

# ΔΕΛΤΙΟ ΕΞΕΛΙΞΕΩΝ ΣΤΗ ΒΙΟΜΗΧΑΝΙΑ

Με την επιστημονική επιμέλεια του ΙΟΒΕ

ΝΟΕΜΒΡΙΟΣ 2024



**ΕΛΛΗΝΙΚΗ ΠΑΡΑΓΩΓΗ**  
ΣΥΜΒΟΥΛΙΟ ΒΙΟΜΗΧΑΝΙΩΝ ΓΙΑ ΤΗΝ ΑΝΑΠΤΥΞΗ



# Περιεχόμενα

- **Σύνοψη**
- Τάσεις στην Ελληνική Οικονομία
- Εξελίξεις στη Βιομηχανία
- Διεθνές περιβάλλον
- Ενέργεια
- Ειδικό θέμα: Η φαρμακευτική βιομηχανία στην Ελλάδα και η συνεισφορά της στην ελληνική οικονομία

# Σύνοψη: Βασικά στοιχεία

- Νέα υποχώρηση της ανεργίας τον Σεπτέμβριο (γ-ο-γ), στο 8,3%, σε σχέση με ένα έτος πριν.
- Ήπια επιδείνωση του οικονομικού κλίματος τον Οκτώβριο λόγω υποχώρησης στη Βιομηχανία. Βελτίωση της καταναλωτικής εμπιστοσύνης.
- Μείωση των προσδοκιών στη Βιομηχανία, στις 103,5 μονάδες τον Οκτώβριο, από 110,6 μονάδες τον προηγούμενο μήνα, υψηλότερα σε σχέση με ένα έτος πριν (96,5 μον.).
- Υποχώρηση για τη βιομηχανική παραγωγή τον Σεπτέμβριο σε σύγκριση με τον Αύγουστο. Άνοδος 2,4% (γ-ο-γ) στην Ελλάδα, έναντι μείωσης 2,4% στην ΕΕ27. Βελτίωση για την εγχώρια Μεταποίηση 5,2% (γ-ο-γ).
- Αύξηση των εξαγωγών της Βιομηχανίας, 4,7% τον Αύγουστο (γ-ο-γ). Μείωση του εμπορικού ελλείμματος στα €3,4 δισεκ., από €3,5 δισεκ. ένα έτος πριν.

Από το Ειδικό Θέμα «Η φαρμακευτική βιομηχανία στην Ελλάδα και η συνεισφορά της στην ελληνική οικονομία»:

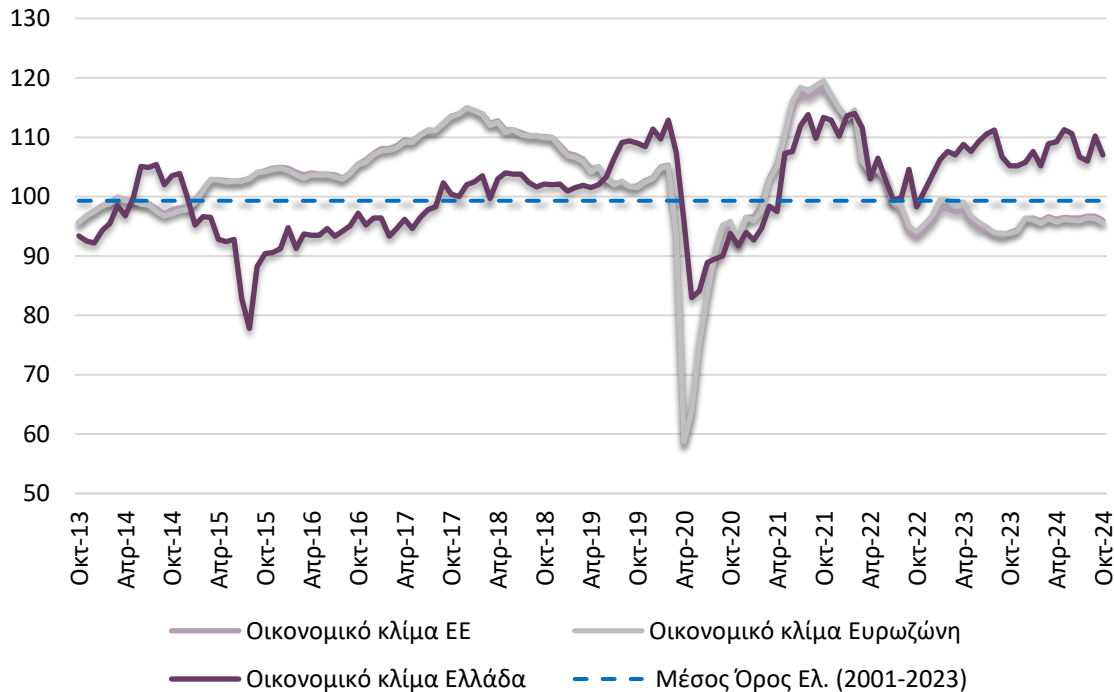
- Σημαντική η συμβολή της Φαρμακευτικής βιομηχανίας σε αξία παραγωγής και σε προστιθέμενη αξία, με αξία παραγωγής στα €2,19 δισεκ. το 2023 (+14,4% γ-ο-γ), και προστιθέμενη αξία στα €1,87 δισεκ. το 2023, (από €1,71 δισεκ. το 2022).
- Η συνολική συμβολή της Φαρμακευτικής βιομηχανίας σε όρους ΑΕΠ εκτιμάται σε περίπου €6,5 δισεκ. (ή 3,2% του ΑΕΠ) το 2022.

# Περιεχόμενα

- Σύνοψη
- **Τάσεις στην Ελληνική Οικονομία**
- Εξελίξεις στη Βιομηχανία
- Διεθνές περιβάλλον
- Ενέργεια
- Ειδικό θέμα: Η φαρμακευτική βιομηχανία στην Ελλάδα και η συνεισφορά της στην ελληνική οικονομία

# Ήπια υποχώρηση του οικονομικού κλίματος, με βελτίωση καταναλωτικής εμπιστοσύνης

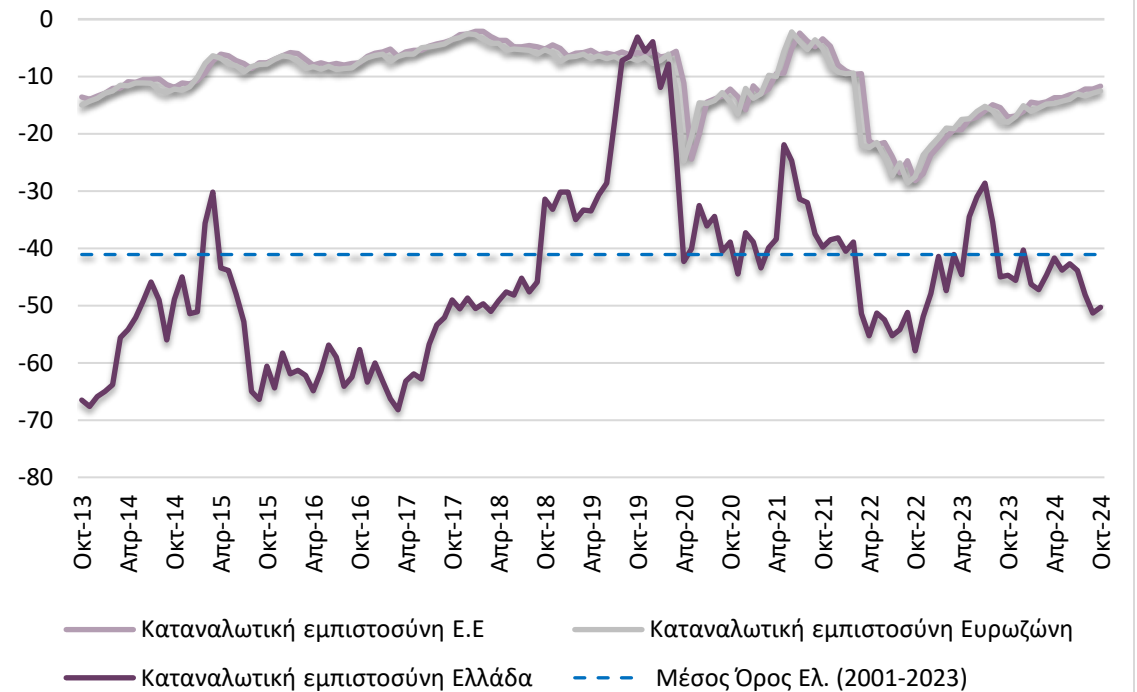
## Μικρή υποχώρηση στη Βιομηχανία, βελτίωση σε Κατασκευές, Υπηρεσίες και Λιανικό Εμπόριο



Πηγή: Ευρωπαϊκή Επιτροπή, IOBE, έως 10/2024

Ο δείκτης οικονομικού κλίματος διαμορφώθηκε τον Οκτώβριο στις 107,0 μονάδες, έναντι 110,2 μονάδων τον προηγούμενο μήνα και 105,2 μονάδων ένα έτος πριν. Εξασθένιση του κλίματος λόγω της επιδείνωσης στη Βιομηχανία, με Υπηρεσίες, Κατασκευές και Λιανικό Εμπόριο να βελτιώνονται ελαφρά.

## Ενίσχυση της καταναλωτικής εμπιστοσύνης, ήπια βελτιωμένες οι εκτιμήσεις των νοικοκυριών για τα οικονομικά τους την τρέχουσα περίοδο

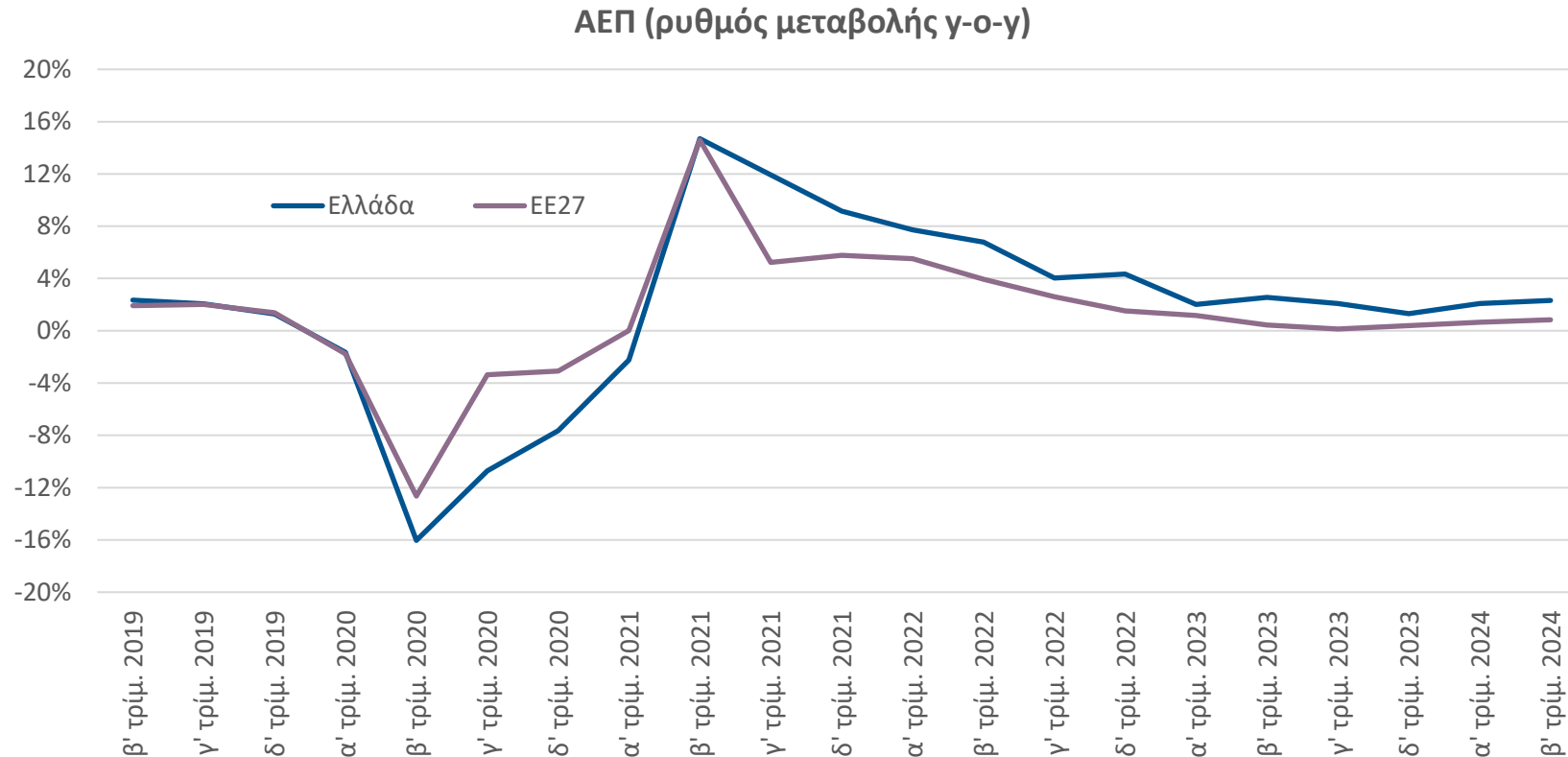


Πηγή: Ευρωπαϊκή Επιτροπή, IOBE, έως 10/2024

Ο δείκτης καταναλωτικής εμπιστοσύνης ενισχύθηκε ήπια τον Οκτώβριο και διαμορφώθηκε στις -50,3 μονάδες (από -51,3 μον. τον προηγούμενο μήνα), σε χαμηλότερα επίπεδα σε σχέση με ένα έτος πριν (-44,7 μονάδες).

# Ανάπτυξη το β' τρίμηνο, εντονότερη έναντι του προηγούμενου τριμήνου, λόγω της ενίσχυσης των πάγιων επενδύσεων

Άνοδος ΑΕΠ το β' τρίμηνο του 2024, κατά 2,3%, κατόπιν ανάκαμψης 2,1% στο α' τρίμηνο του 2024. Αύξηση στο β' τρίμηνο ισχυρότερη της Ευρωπαϊκής Ένωσης (0,8%).

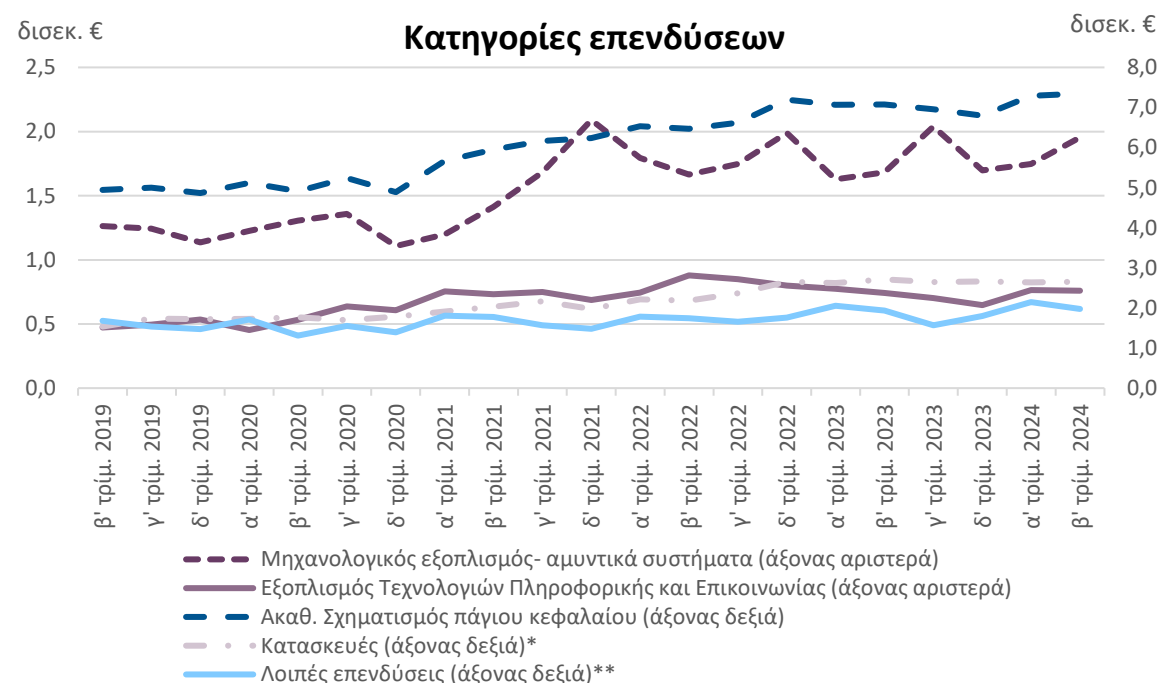
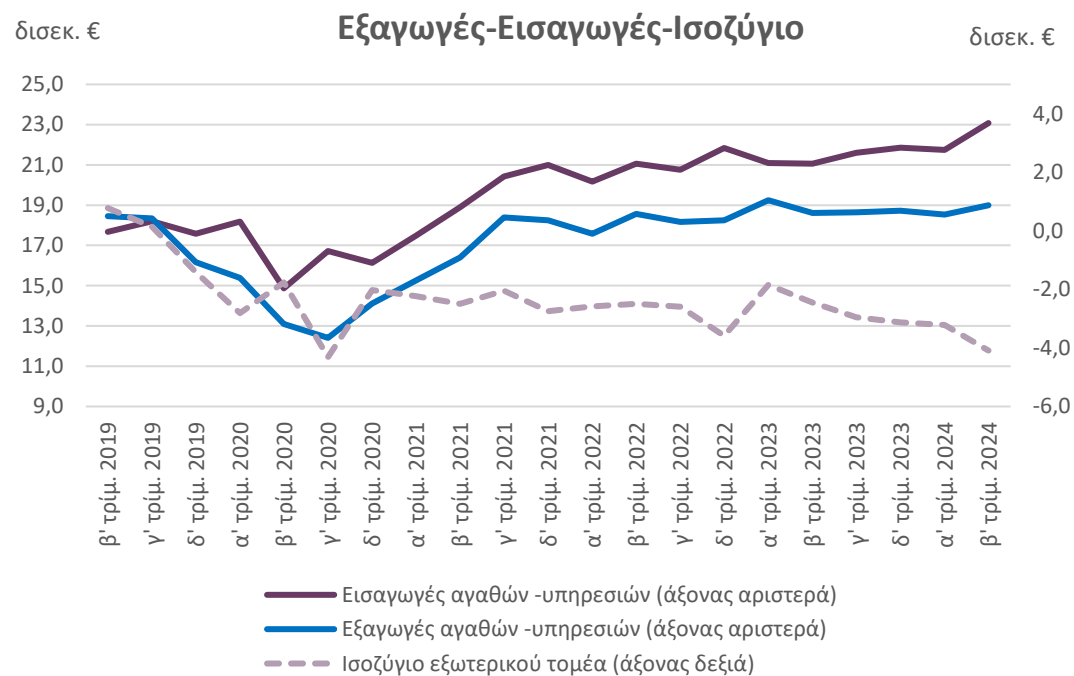


Πηγή: Τριμηνιαίοι Εθνικοί Λογαριασμοί, σε σταθερές τιμές 2015, ΕΛ.ΣΤΑΤ. Eurostat, Σεπτέμβριος 2024

# Άνοδος επενδύσεων, έλλειμμα στον εξωτερικό τομέα

Άνοδος εξαγωγών 2,1% (+€384 εκατ.) το β' τρίμ. του 2024, έναντι αύξησης 0,2% ένα έτος πριν. Ενίσχυση των εξαγωγών υπηρεσιών (2,8%), και των εξαγωγών αγαθών (2,0%). Άνοδος εισαγωγών 9,6% , έναντι σταθερότητας πέρυσι. Έλλειμμα ισοζυγίου €4,1 δισεκ. (ενισχυμένο κατά €1,6 δισεκ. το β' τρίμ. του 2024 σε σχέση με ένα έτος πριν).

Ενίσχυση πάγιων επενδύσεων στο β' τρίμ. του 2024 (3,9%, από άνοδο 3,1% το α' τρίμ. του 2024), έναντι ανόδου 9,3% πέρυσι. Προήλθε κυρίως από τον Μηχανολογικό εξοπλισμό (+16,3% από +7,4% το προηγούμενο τρίμηνο) και τον Εξοπλισμό τεχνολογίας (+2,1% από -1,6%). Άνοδος για τις Λοιπές επενδύσεις (+2,2% από +4,6%) αλλά υποχώρηση για Κατασκευές (-2,1% από +0,6%).



Πηγή: Τριμηνιαίο Εθνικό Λογαριασμό, σε σταθερές τιμές 2015, ΕΛ.ΣΤΑΤ., Σεπτέμβριος 2024

\* Οι Κατασκευές περιλαμβάνουν τις Κατοικίες και τις Λοιπές Κατασκευές. Οι Λοιπές Κατασκευές περιλαμβάνουν τα δημόσια έργα, τα βιομηχανικά και εμπορικά κτίρια, τα ξενοδοχεία, τα κτίρια γραφείων και λοιπά μη οικιστικά κτίρια

\*\* Οι Λοιπές επενδύσεις περιλαμβάνουν τις επενδύσεις σε Μεταφορικό εξοπλισμό, αγροτικά μηχανήματα, πνευματικά δικαιώματα κ.ά.

# Συνεχίστηκε η υποχώρηση της ανεργίας τον Σεπτέμβριο (γ-ο-γ)

**Μείωση του εποχικά προσαρμοσμένου ποσοστού ανεργίας σε σχέση με ένα μήνα πριν.**



- Το μη εποχικά προσαρμοσμένο ποσοστό ανεργίας διαμορφώθηκε σε 8,3% τον Σεπτέμβριο καταγράφοντας υποχώρηση 1,3 π.μ. σε σχέση με τον αντίστοιχο μήνα το υ 2023.
- Την ίδια περίοδο ο αριθμός των ανέργων ανήλθε στους 399,2 χιλ. σημειώνοντας μείωση 12,1% σε σχέση με ένα έτος νωρίτερα.
- Ο αριθμός των απασχολούμενων ενισχύθηκε κατά 2,6% (γ-ο-γ), στους 4.414,4 χιλ. τον Σεπτέμβριο.
- Συγκριτικά με τον Αύγουστο του τρέχοντος έτους, το εποχικά προσαρμοσμένο ποσοστό ανεργίας μειώθηκε κατά 0,2 π.μ., με το σχετικό δείκτη να διαμορφώνεται στο 9,3%.

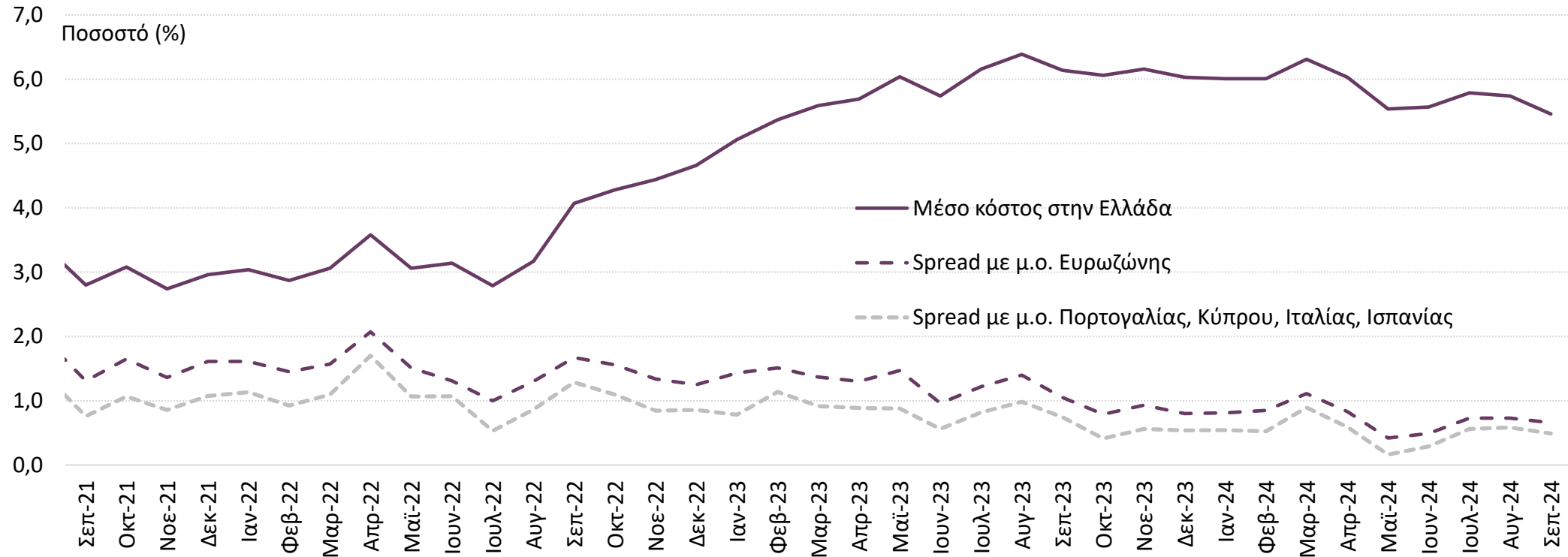
Πηγή: ΕΛΣΤΑΤ, έως 09/2024

\* μη εποχικά προσαρμοσμένο



# Το μέσο κόστος νέου δανεισμού για τις ελληνικές επιχειρήσεις μειώθηκε τον Σεπτέμβριο, στο 5,5%...

Σταθμισμένο μέσο κόστος τραπεζικού δανεισμού προς μη χρηματοπιστωτικές επιχειρήσεις (%)



Πηγή: ΕΚΤ, έως 9/2024

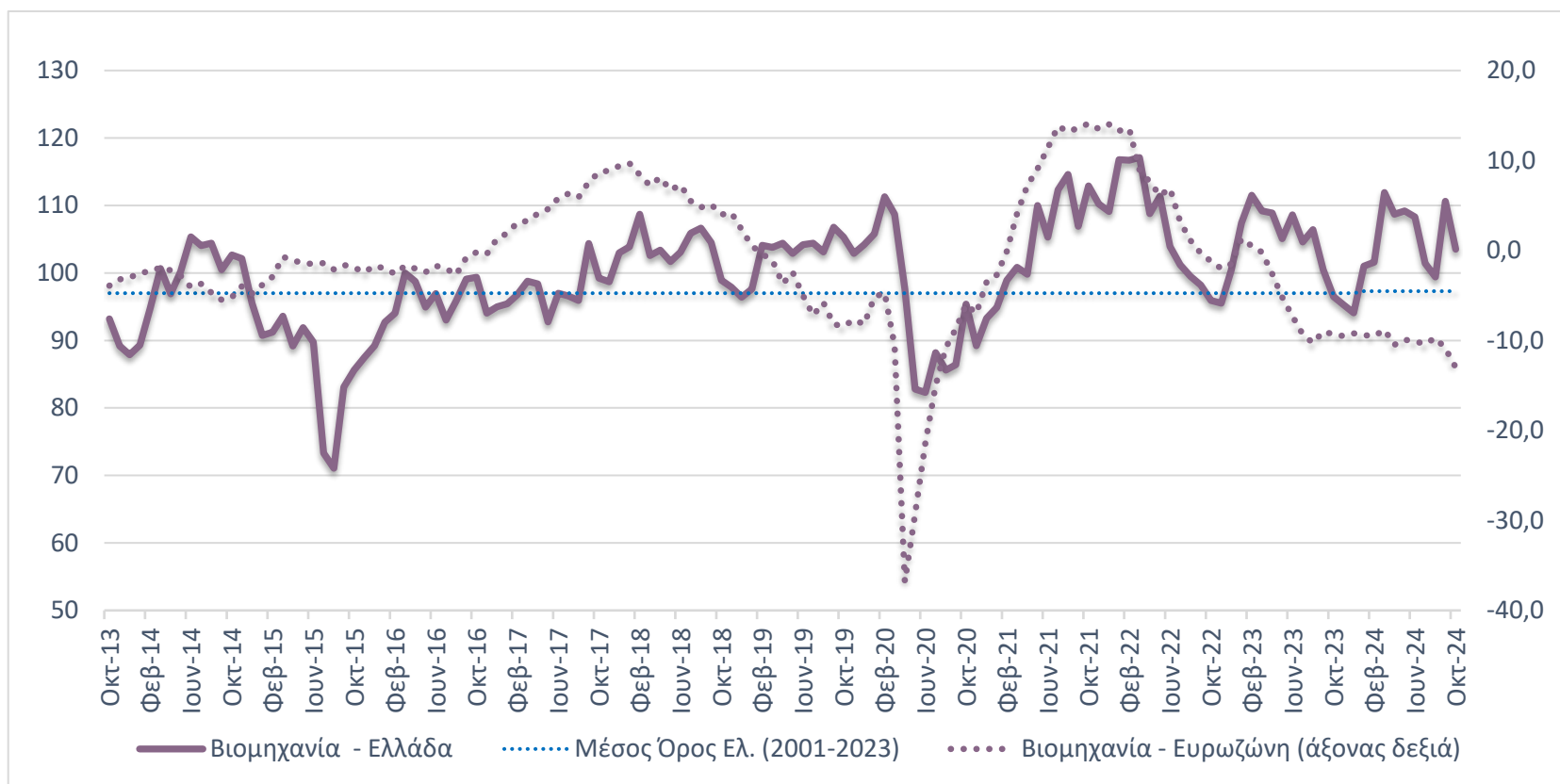
**...με την απόκλιση από το μέσο κόστος δανεισμού επιχειρήσεων της Ευρωζώνης να μειώνεται, στις 66 από 73 μονάδες βάσης.**

# Περιεχόμενα

- Σύνοψη
- Τάσεις στην Ελληνική Οικονομία
- **Εξελίξεις στη Βιομηχανία**
- Διεθνές περιβάλλον
- Ενέργεια
- Ειδικό θέμα: Η φαρμακευτική βιομηχανία στην Ελλάδα και η συνεισφορά της στην ελληνική οικονομία

# Υποχώρηση των επιχειρηματικών προσδοκιών στη Βιομηχανία

Μείωση προσδοκιών λόγω εξασθένησης των προβλέψεων στις παραγγελίες, τη ζήτηση και στην παραγωγή τους προσεχείς μήνες



Πηγή: Ευρωπαϊκή Επιτροπή, IOBE, έως 10/2024

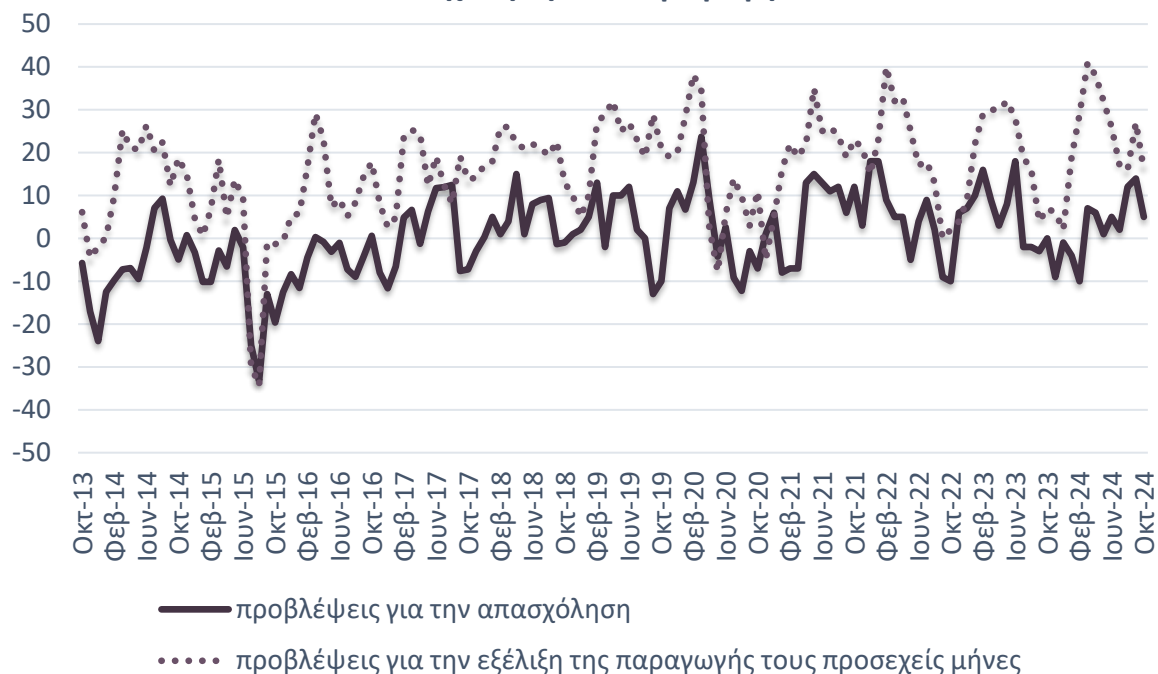
Ο Δείκτης Επιχειρηματικών Προσδοκιών στη Βιομηχανία υποχώρησε τον Οκτώβριο στις 103,5 μονάδες (από 110,6 μον. ένα μήνα πριν), σε υψηλότερο επίπεδο από το αντίστοιχο περυσινό (96,5 μον.).

# Προβλέψεις σε επιμέρους κατηγορίες του Δείκτη Βιομηχανίας (I)

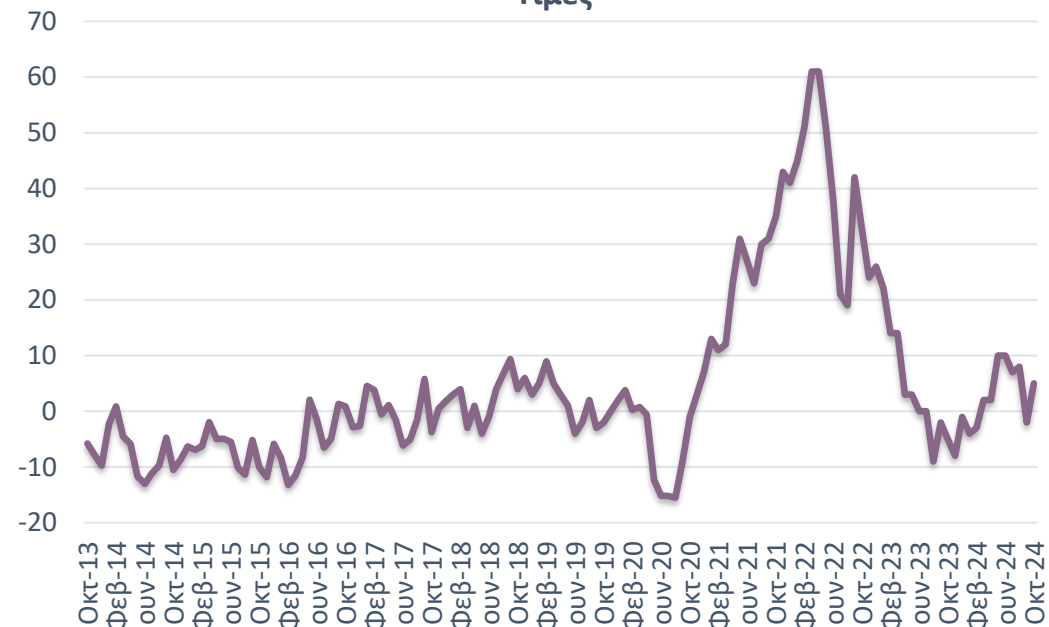
Υποχώρηση για το θετικό ισοζύγιο προβλέψεων για την απασχόληση. Μείωση και για τον δείκτη προβλέψεων για την παραγωγή τους προσεχείς μήνες.

Άνοδος, και πλέον με θετικό πρόσημο το ισοζύγιο προβλέψεων για τις τιμές.

### Απασχόληση και Παραγωγή



### Τιμές



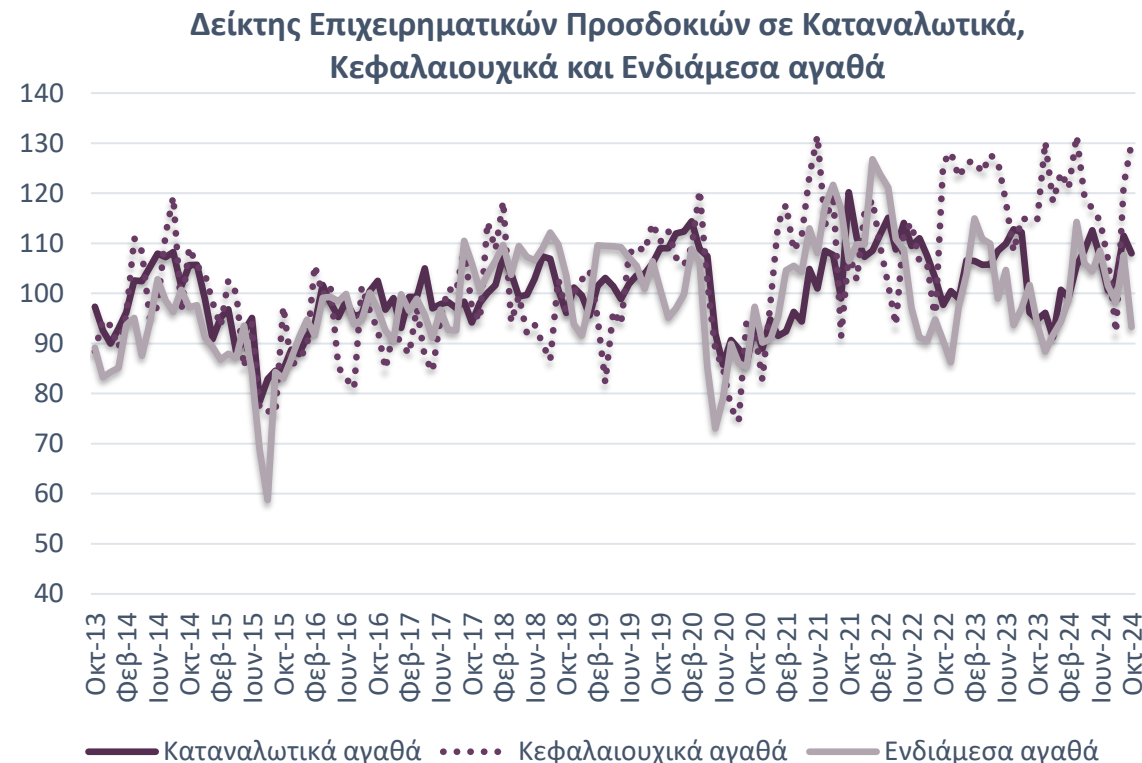
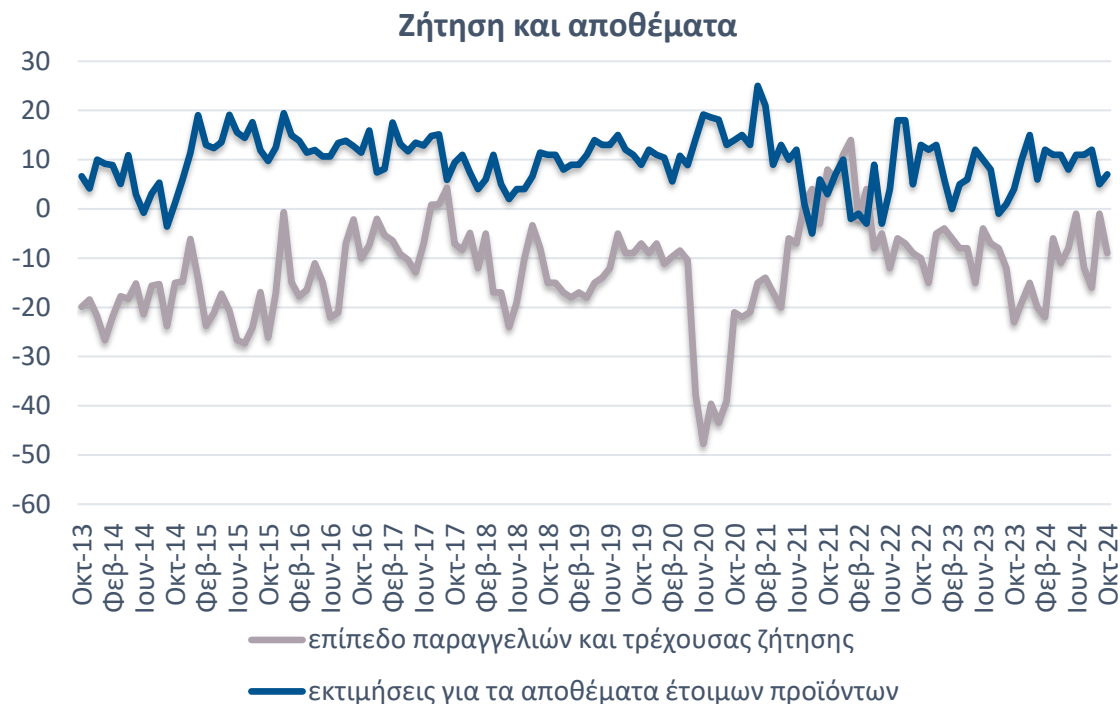
Πηγή: Ευρωπαϊκή Επιτροπή, IOBE, έως 10/2024

Οι γεωπολιτικές αναταράξεις φαίνεται να επηρεάζουν το εξωστρεφές τμήμα της εγχώριας βιομηχανίας και να προκαλούν αβεβαιότητες, παρά την έως τώρα γενικά θετική πορεία των εξαγωγών προϊόντων.

# Προβλέψεις σε επιμέρους κατηγορίες του Δείκτη Βιομηχανίας (II)

Εντονότερο το αρνητικό ισοζύγιο για παραγγελίες και τρέχουσα ζήτηση. Ήπια άνοδος του ισοζυγίου για τα αποθέματα.

Υποχώρηση του δείκτη για τα Καταναλωτικά αγαθά, εντονότερη για τα Ενδιάμεσα, λόγω κυρίως των εκτιμήσεων για τις παραγγελίες. Άνοδος για τα Κεφαλαιουχικά αγαθά λόγω της προσεχούς παραγωγής.

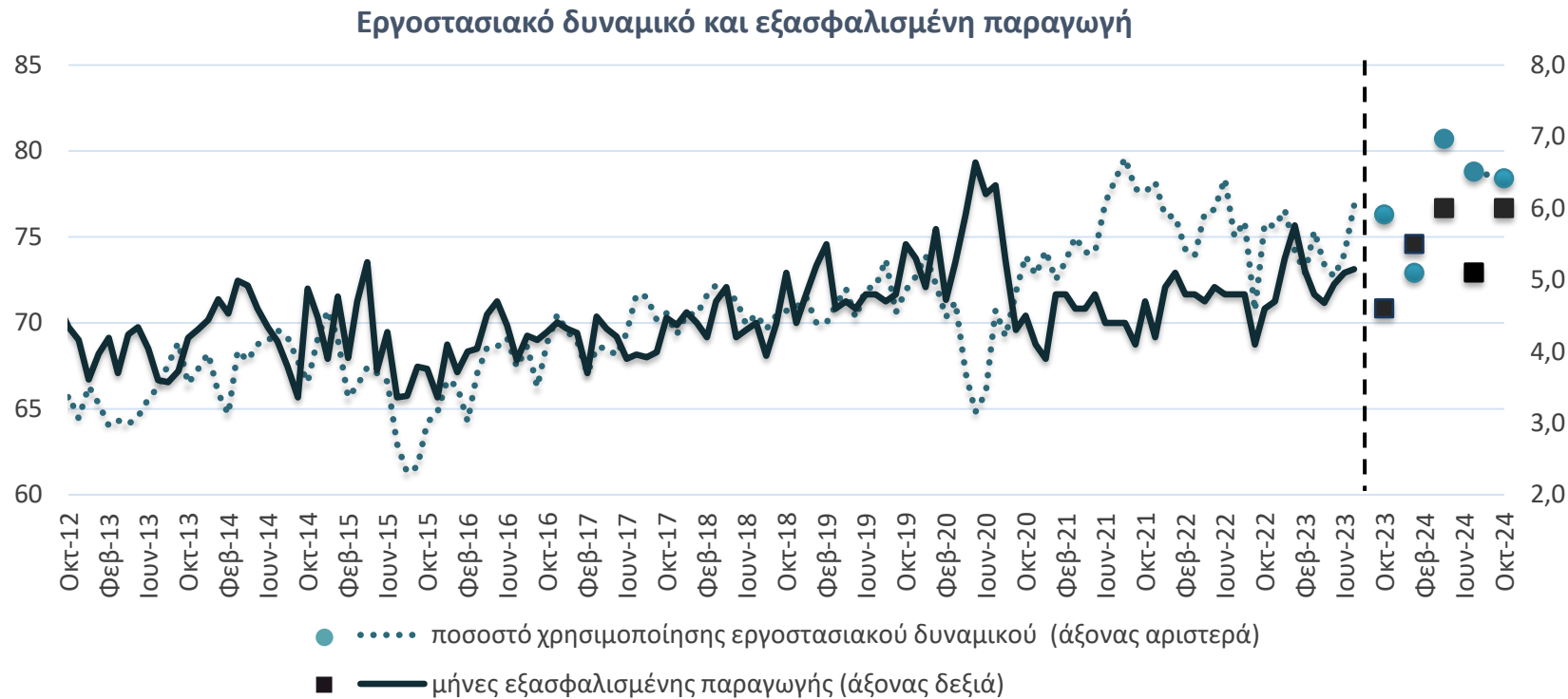


Πηγή: Ευρωπαϊκή Επιτροπή, IOBE, έως 10/2024

Από την άλλη πλευρά, τα έργα του Ταμείου Ανάκαμψης συνεχίζουν να επιδρούν πολλαπλασιαστικά στην οικονομία, ενώ ο πληθωρισμός επιμένει σε σχετικά υψηλά επίπεδα, με τις οι εξελίξεις ωστόσο στο διεθνές περιβάλλον να επηρεάζουν και τις εγχώριες προσδοκίες.

# Υποχώρηση για το εργοστασιακό δυναμικό και άνοδο για την εξασφαλισμένη παραγωγή

Η αξιοποίηση του δυναμικού της βιομηχανίας μειώθηκε τον Οκτώβριο.

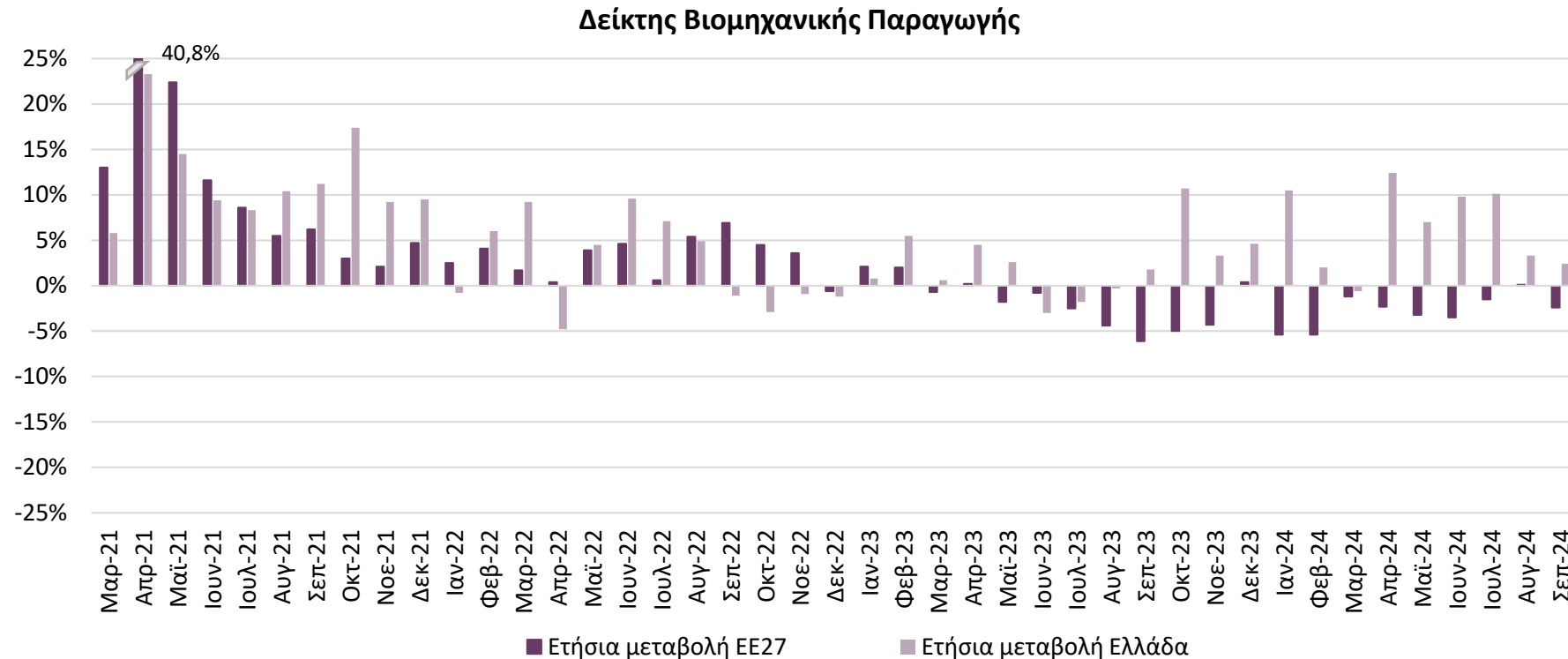


**Πηγή:** Ευρωπαϊκή Επιτροπή, IOBE, έως 10/2024. Σημ: Οι δείκτες του εργοστασιακού δυναμικού και της εξασφαλισμένης παραγωγής πλέον υπολογίζονται κάθε τρεις μήνες και οι τιμές θα αφορούν στον εκάστοτε μήνα.

Το ποσοστό χρησιμοποίησης εργοστασιακού δυναμικού μειώθηκε στο 78% τον Οκτώβριο (από 78,8% τον Ιούλιο), με την εξασφαλισμένη παραγωγή να ανέρχεται στους 6 μήνες από 5,1 μήνες τον Ιούλιο.

# Άνοδος της βιομηχανικής παραγωγής 2,4% τον Σεπτέμβριο σε σχέση με ένα έτος πριν, στην Ελλάδα, έναντι μείωσης 2,4% στην ΕΕ27

Μείωση 2,5% σε σύγκριση με τον προηγούμενο μήνα.

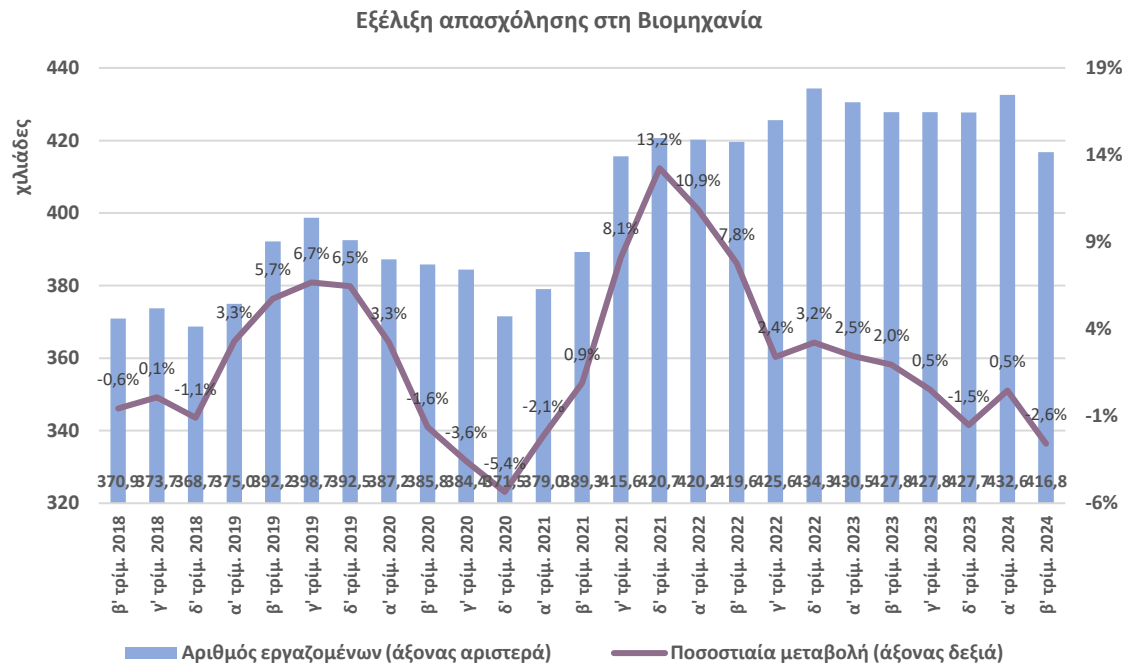


Πηγή: Eurostat, έως 9/2024. Σημ: Ημερολογιακά διορθωμένα στοιχεία.

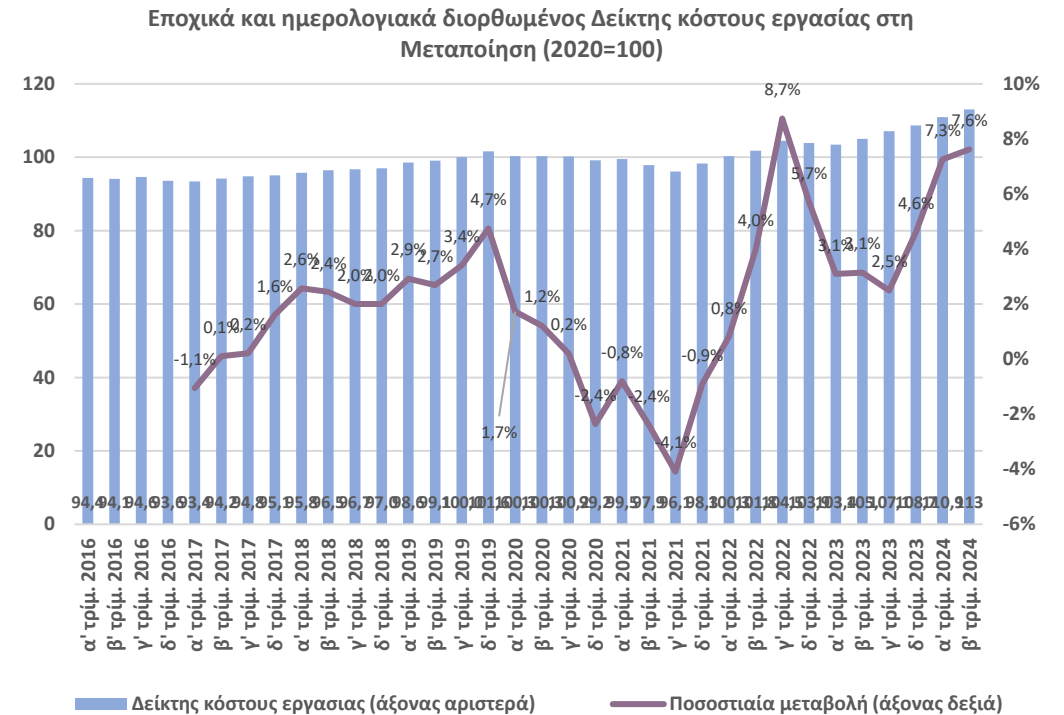
Μικτές τάσεις στους κλάδους της βιομηχανίας τον Σεπτέμβριο. Ειδικότερα, άνοδος για τη Μεταποίηση (5,2%) και τα Ορυχεία-Λατομεία (9,5%), αλλά υποχώρηση στο Ηλεκτρικό Ρεύμα (-8,9%). Σε κλάδους υψηλής σημασίας για την ελληνική οικονομία, άνοδος σημειώθηκε στα Βασικά Μέταλλα (14,1%) και τα Τρόφιμα (8,5%), αλλά υποχώρηση στα Φαρμακευτικά προϊόντα (-10,8%),

# Μείωση της απασχόλησης στη Βιομηχανία το β' τρίμ. του 2024

## Υποχώρηση της απασχόλησης στη Βιομηχανία\*



## Ο δείκτης κόστους εργασίας στη Μεταποίηση ενισχύθηκε το β' τρίμ. του 2024



Πηγή: ΕΛΣΤΑΤ, έως β' τρίμ. 2024. \*Σημ: Ορυχεία-Λατομεία και Μεταποίηση

- Το β' τρίμ. του 2024 η απασχόληση στη Βιομηχανία μειώθηκε κατά 2,6%, στα 416,8 χιλ. άτομα σε σχέση με το αντίστοιχο τρίμηνο του 2023.
- Άνοδος της απασχόλησης στο σύνολο της οικονομίας (+2,2%, γ-ο-γ), με τους απασχολούμενους να ανέρχονται στους 4.327,8 χιλ. το β' τρίμ. του 2024 (+91,3 χιλ. σε σχέση με ένα έτος πριν).

Πηγή: Eurostat, έως β' τρίμ. 2024.

Ο δείκτης κόστους εργασίας στη Μεταποίηση ανήλθε στις 113 μονάδες το β' τρίμ. του 2024, σημειώνοντας αύξηση 7,6% σε σχέση με ένα έτος πριν.

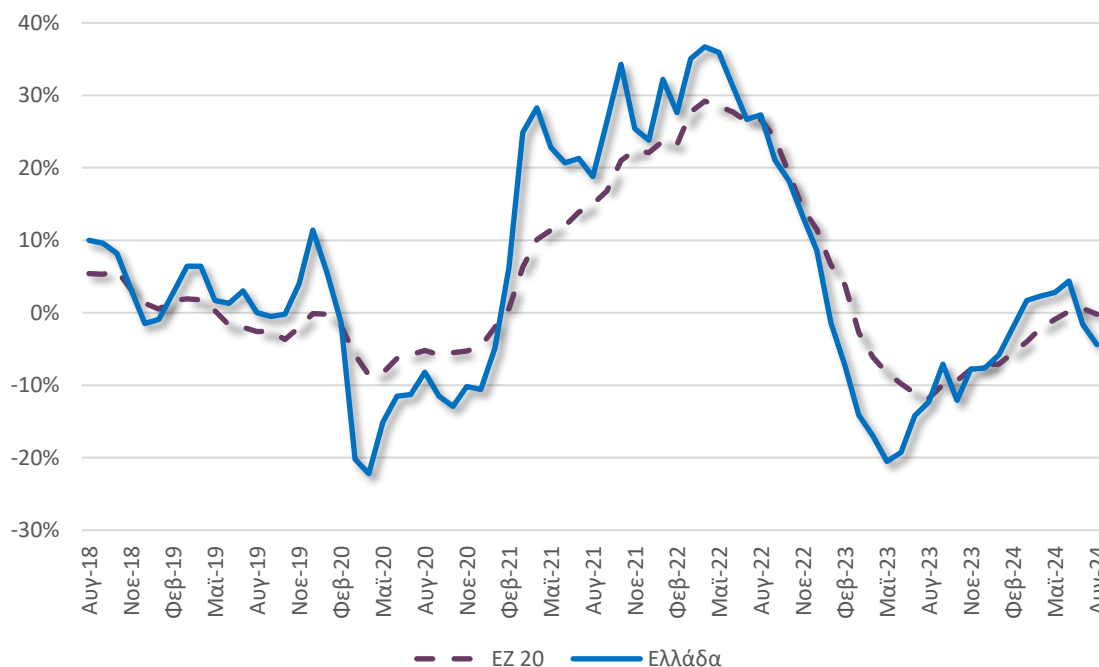


# Συνεχίστηκε η υποχώρηση των τιμών εισαγωγών και παραγωγού

Νέα μείωση των τιμών εισαγωγών τον Αύγουστο, κατά 4,4% από μείωση 1,6% ένα μήνα πριν. Υποχώρηση των τιμών στην Ευρωζώνη, 0,2% σε συνέχεια ανόδου 0,6% τον προηγούμενο μήνα.

Εξασθένιση των τιμών παραγωγού τον Σεπτέμβριο, 9,8% σε συνέχεια μείωσης 5,5% ένα μήνα πριν. Υποχώρηση για τον δείκτη σε Ευρώπη (στην περιοχή του 1% από επίσης μείωση 0,2% ένα μήνα πριν).

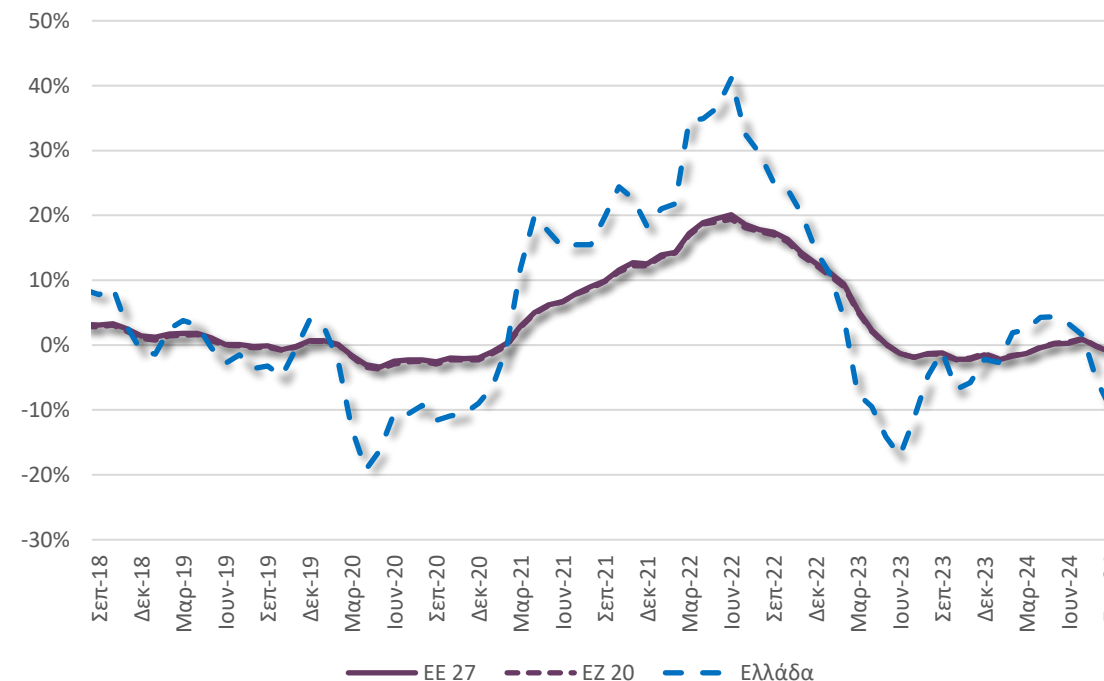
Ετήσιες μεταβολές Δείκτη Τιμών Εισαγωγών στη Βιομηχανία  
(Μεταποίηση, Ορυχεία & Λατομεία)



Πηγή: Eurostat, έως 8/2024

Σημ: Οι τιμές εισαγωγών αφορούν στο σύνολο της αγοράς

Ετήσιες μεταβολές Δείκτη Τιμών Παραγωγού στη Βιομηχανία  
(Μεταποίηση, Ορυχεία & Λατομεία)



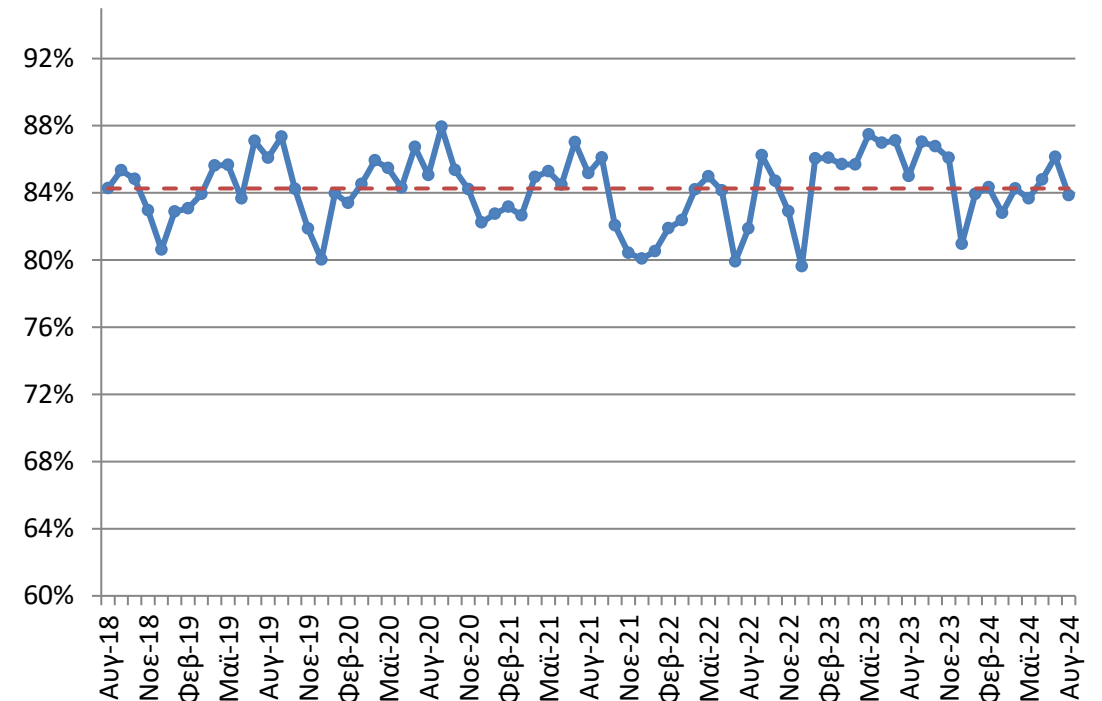
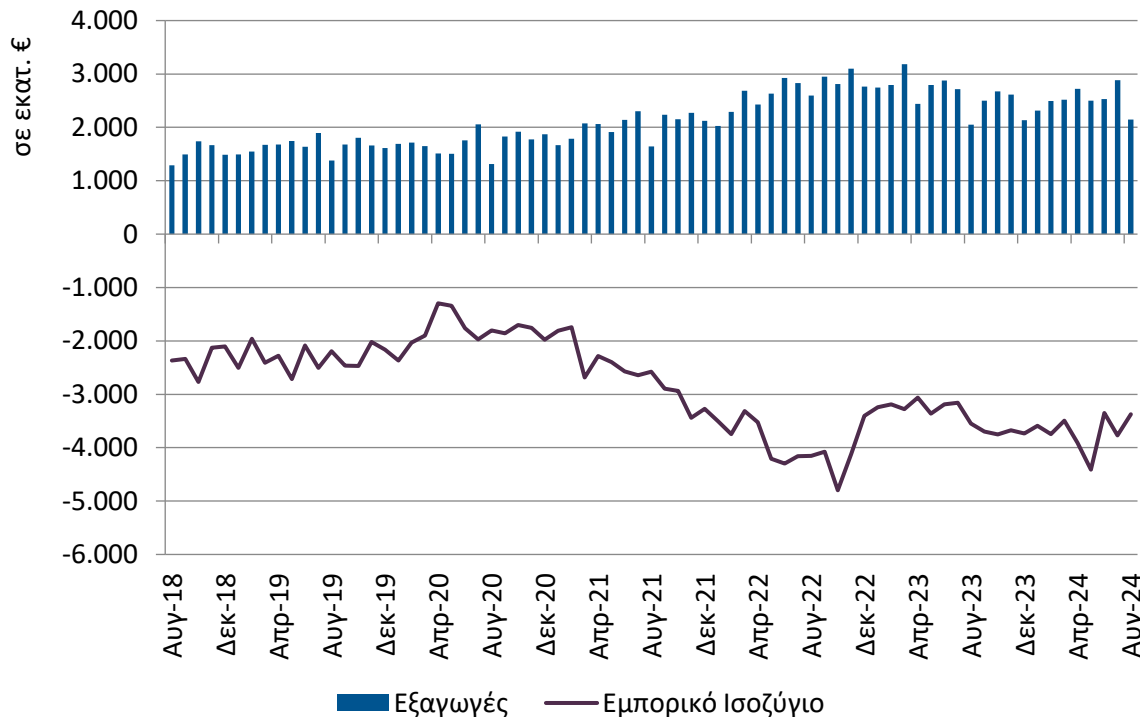
Πηγή: Eurostat, έως 9/2024

Σημ: Οι τιμές παραγωγού αφορούν στο σύνολο της αγοράς.

# Ενίσχυση των εξαγωγών και υποχώρηση του εμπορικού ελλείμματος βιομηχανίας τον Αύγουστο σε σχέση με ένα έτος πριν

Οι εξαγωγές των βιομηχανικών προϊόντων\* ανήλθαν στα €2,1 δισεκ. τον Αύγουστο, ενισχυμένες κατά 4,7% (γ-ο-γ). Μείωση για το εμπορικό έλλειμμα, στα €3,4 δισεκ. από €3,5 δισεκ. ένα έτος πριν.

Το μερίδιο των βιομηχανικών προϊόντων\* τον Αύγουστο διαμορφώθηκε στο 83,9% του συνόλου των εξαγωγών αγαθών, σε χαμηλότερα επίπεδα από το διαχρονικό μέσο όρο (-0,4 π.μ.).



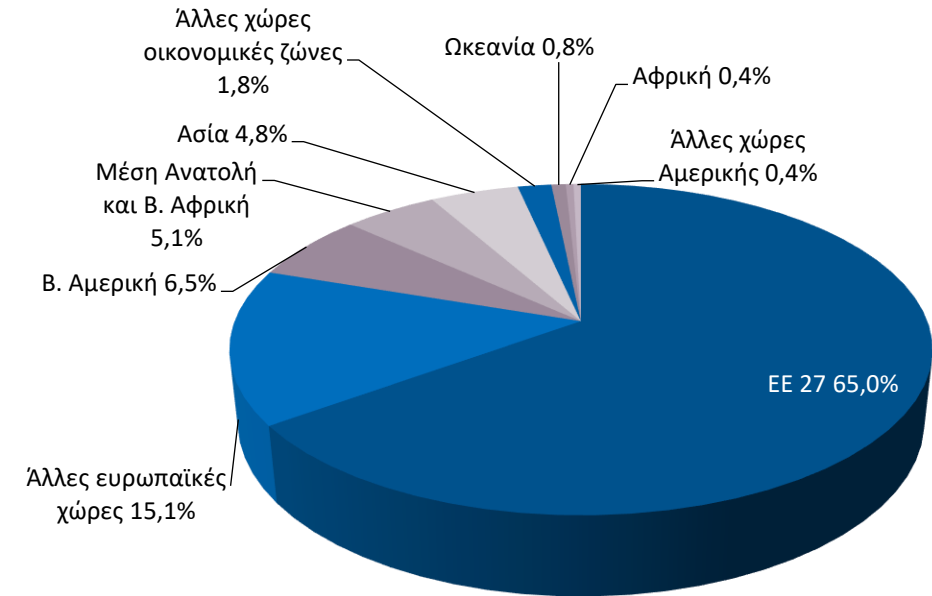
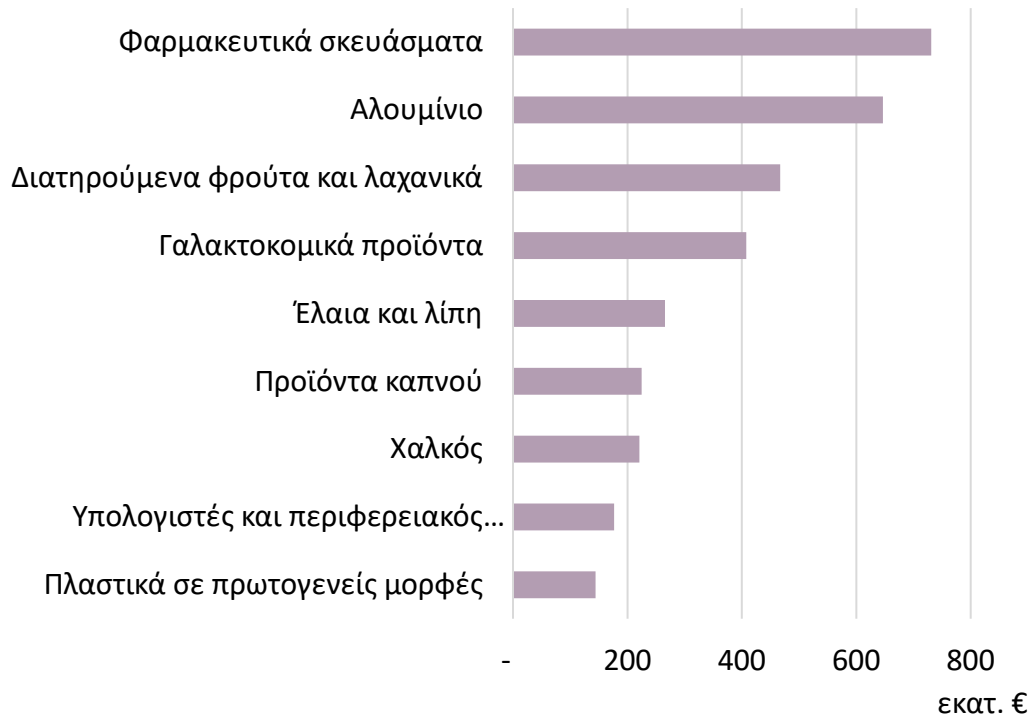
Πηγή: Eurostat, International Trade, ComExt, έως 08/2024

\*Σημ: Σε τρέχουσες τιμές. Περιλαμβάνονται τα Ορυχεία-Λατομεία και η Μεταποίηση, εξαιρουμένων των Προϊόντων διύλισης πετρελαίου

# Φαρμακευτικά σκευάσματα και Αλουμίνιο κορυφαία εξαγόμενα βιομηχανικά προϊόντα το β' τρίμηνο 2024

Στο β' τρίμηνο του 2024 πρωτοπόρησαν για τις εξαγωγές τους τα Φαρμακευτικά σκευάσματα με €731 εκατ. (+7,5%) και το Αλουμίνιο με €612 εκατ. (+0,6%).

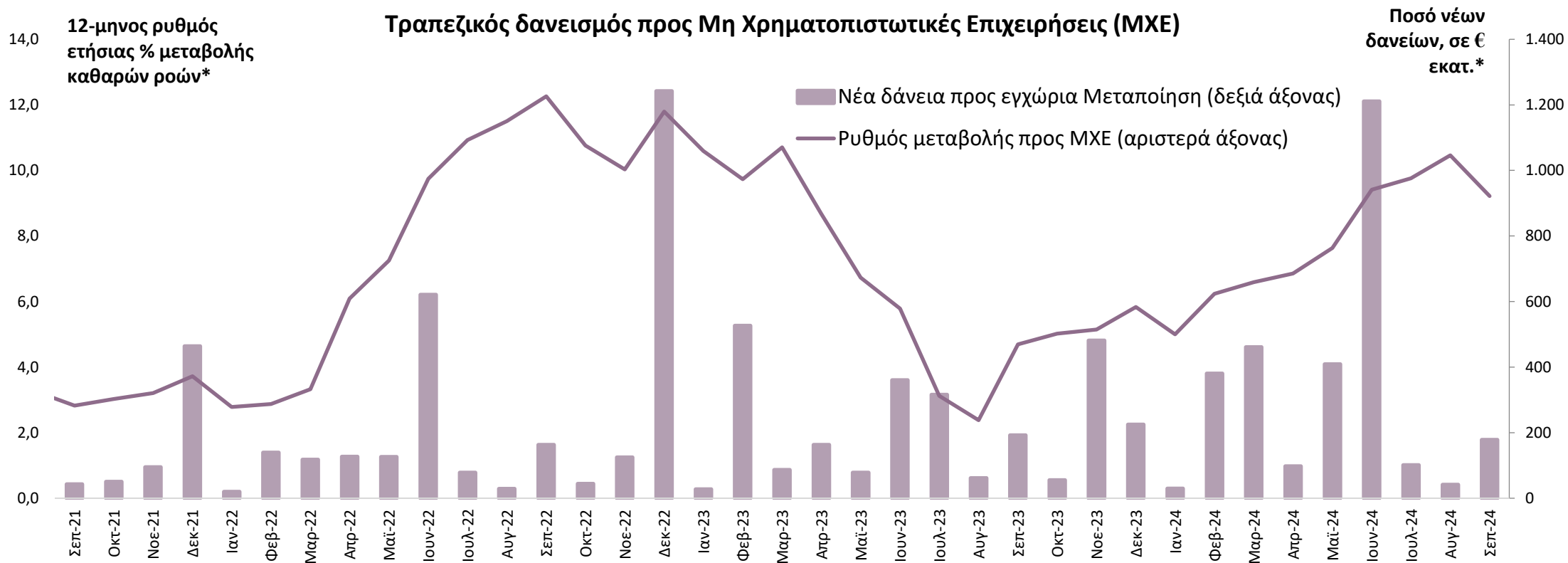
Το 80,2% των βιομηχανικών προϊόντων\* προς ευρωπαϊκές χώρες, ενώ μόλις 6,5% προς Β. Αμερική το β' τρίμ. του 2024.



Πηγή: Eurostat, International Trade, ComExt, έως β' τρίμ. 2024

\*Σημ: Σε τρέχουσες τιμές. Περιλαμβάνονται τα Ορυχεία-Λατομεία και η Μεταποίηση, εξαιρουμένων των Προϊόντων δύλισης πετρελαίου

# Ο 12-μηνος ρυθμός πιστωτικής επέκτασης προς τις μη χρημ/κές επιχειρήσεις σημείωσε μικρή κάμψη τον Σεπτέμβριο, στο 9,2%...



**Πηγή:** Τράπεζα της Ελλάδος, στοιχεία χρηματοδότησης έως 9/2024, στοιχεία AnaCredit έως 9/2024.

\* Οι καθαρές ροές προκύπτουν από τις μεταβολές των υπολοίπων διορθωμένες για τις διαγραφές δανείων, απομειώσεις αξίας χρεογράφων, τις συναλλαγματικές διαφορές και τις αναταξινομήσεις/μεταβιβάσεις δανείων. Τα ποσά νέων δανείων ανά κλάδο αποτυπώνουν συνολικές μηνιαίες εκταμιεύσεις από τη βάση AnaCredit.

**...ενώ οι νέες πιστώσεις προς επιχειρήσεις της Μεταποίησης κυμάνθηκαν στα €178 εκατ.**

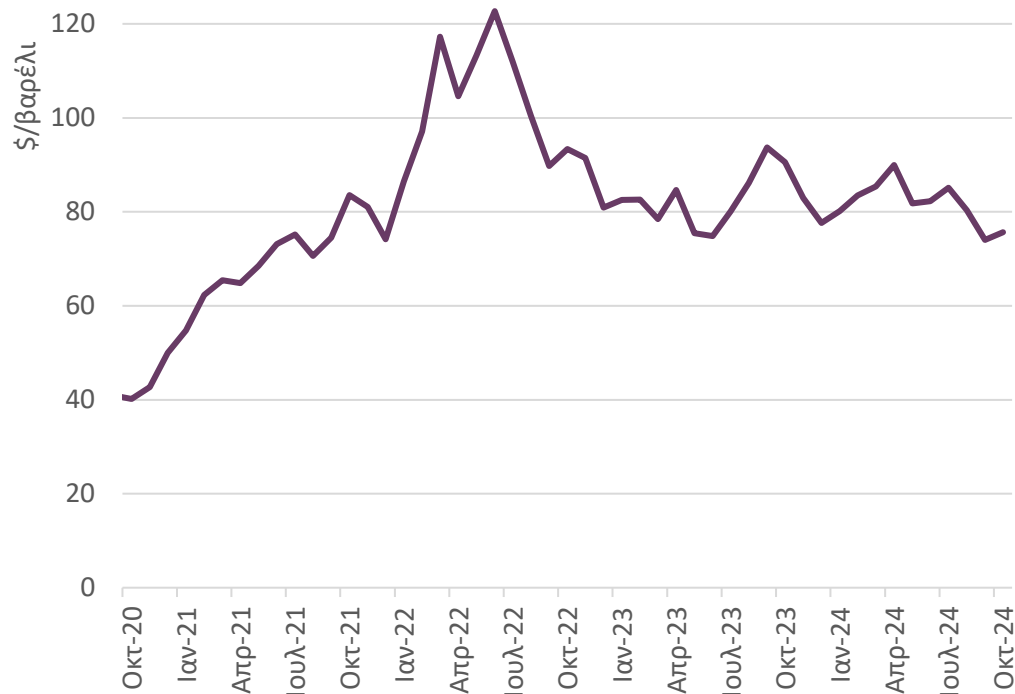
# Περιεχόμενα

- Σύνοψη
- Τάσεις στην Ελληνική Οικονομία
- Εξελίξεις στη Βιομηχανία
- **Διεθνές περιβάλλον**
- Ενέργεια
- Ειδικό θέμα: Η φαρμακευτική βιομηχανία στην Ελλάδα και η συνεισφορά της στην ελληνική οικονομία

# Άνοδος για Brent και βιομηχανικά μέταλλα

Άνοδος της τιμής του Brent τον Οκτώβριο κατά 2,2%, στα \$75,6/βαρέλι.

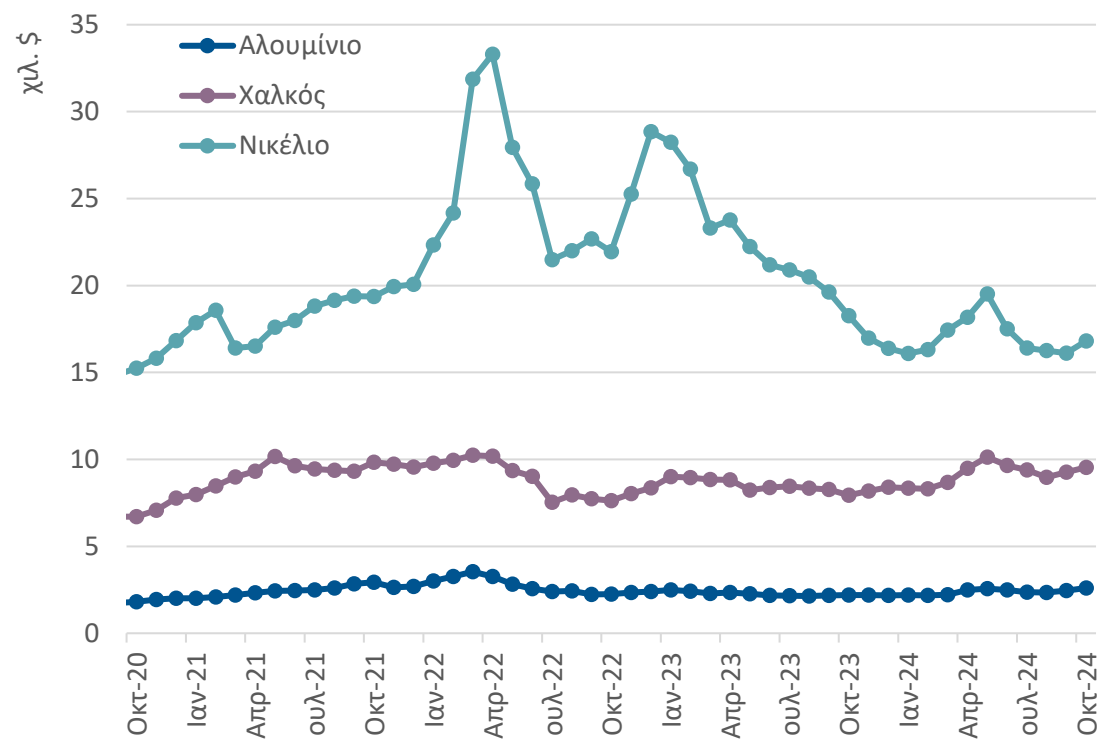
Τιμή αργού πετρελαίου (Brent)



Πηγή: U.S. Energy Information Administration, έως 10/2024

Αύξηση για Αλουμίνιο (6,0%), Νικέλιο (4,3%) και Χαλκό (3,1%) τον Οκτώβριο.

Τιμές βιομηχανικών μετάλλων



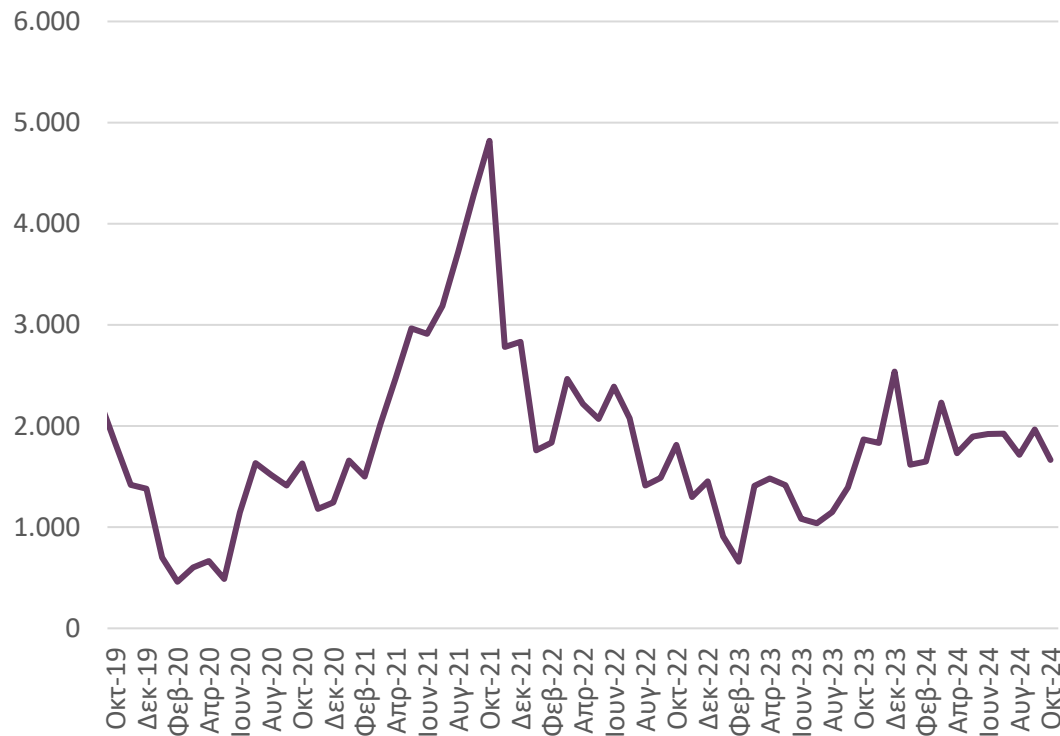
Πηγή: ΔΝΤ, London Metal Exchange, έως 10/2024

# Μικτές τάσεις στη μεταφορά εμπορευμάτων μέσω ναυτιλίας

Μείωση στο ναύλο του ξηρού φορτίου τον Οκτώβριο σε ετήσια και μηνιαία βάση (-10,8% και -15,2%, αντίστοιχα).

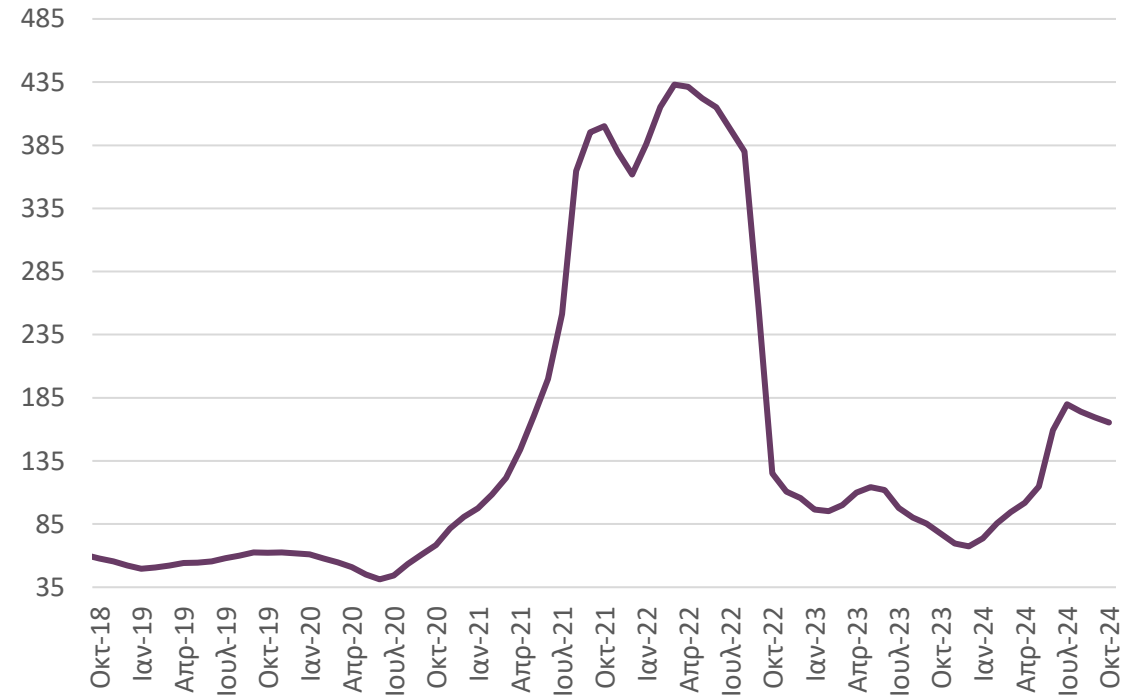
Τον Οκτώβριο, παρά την ήπια κάμψη σε σχέση με τον προηγούμενο μήνα (-2,3%), οι ναύλοι για τα εμπορευματοκιβώτια παραμένουν σε διπλάσιο επίπεδο σε σχέση με το προηγούμενο έτος (+113,8%).

Ετήσια Μεταβολή δείκτη BDI (1973=1334)



Πηγή: Clarksons, έως 10/2024

Δείκτης εμπορευματοκιβωτίων (1999=100)

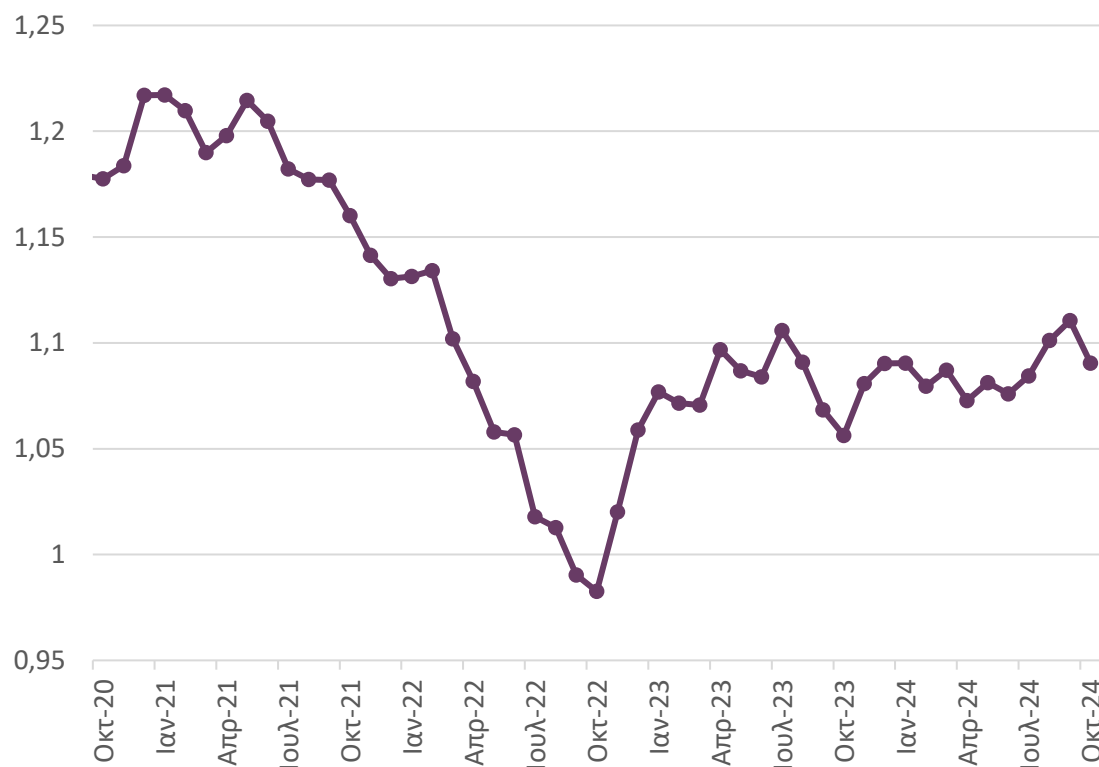


Πηγή: Clarksons, έως 10/2024

# Πτώση ισοτιμίας ευρώ/δολαρίου

Πτώση 1,8% στην ισοτιμία ευρώ/δολαρίου τον Οκτώβριο, στα 1,09 \$/€

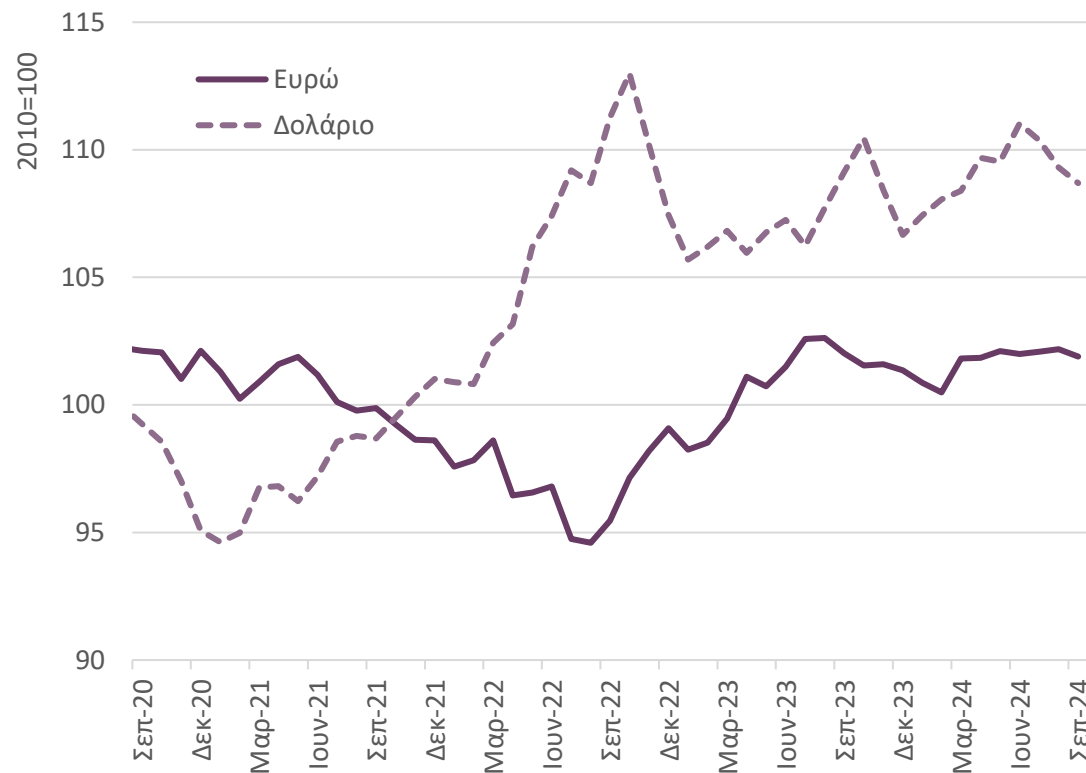
Ισοτιμία ευρώ/δολαρίου



Πηγή: ΕΚΤ, έως 10/2024

Υποχώρηση σε ευρώ (-0,3%) και δολάριο (-0,6%) σε σχέση με τους κύριους εμπορικούς εταίρους τον Σεπτέμβριο

Δείκτης πραγματικής σταθμισμένης ισοτιμίας



Πηγή: Bank for International Settlements, έως 9/2024

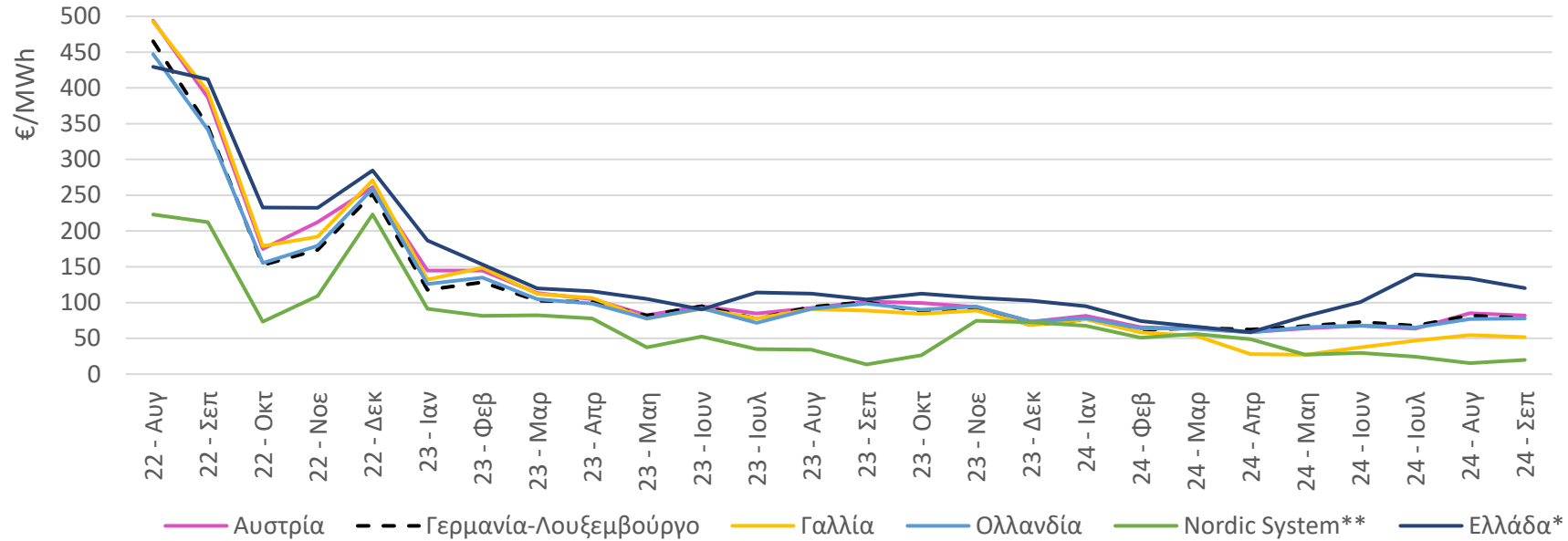


# Περιεχόμενα

- Σύνοψη
- Τάσεις στην Ελληνική Οικονομία
- Εξελίξεις στη Βιομηχανία
- Διεθνές περιβάλλον
- **Ενέργεια**
- Ειδικό θέμα: Η φαρμακευτική βιομηχανία στην Ελλάδα και η συνεισφορά της στην ελληνική οικονομία

# Νέα αύξηση του κόστους ηλεκτρικής ενέργειας τον Σεπτέμβριο

**Η τιμή χονδρικής φορτίου βάσης ηλεκτρικής ενέργειας στην Ελλάδα τον Σεπτέμβριο αυξήθηκε κατά 15% σε ετήσια βάση**



Πηγή: ΑΔΜΗΕ, NordPool έως 09/2024

\* Μεσοσταθμική Τιμή Αγοράς Ηλεκτρικής Ενέργειας στο Διασυνδεδεμένο Σύστημα.

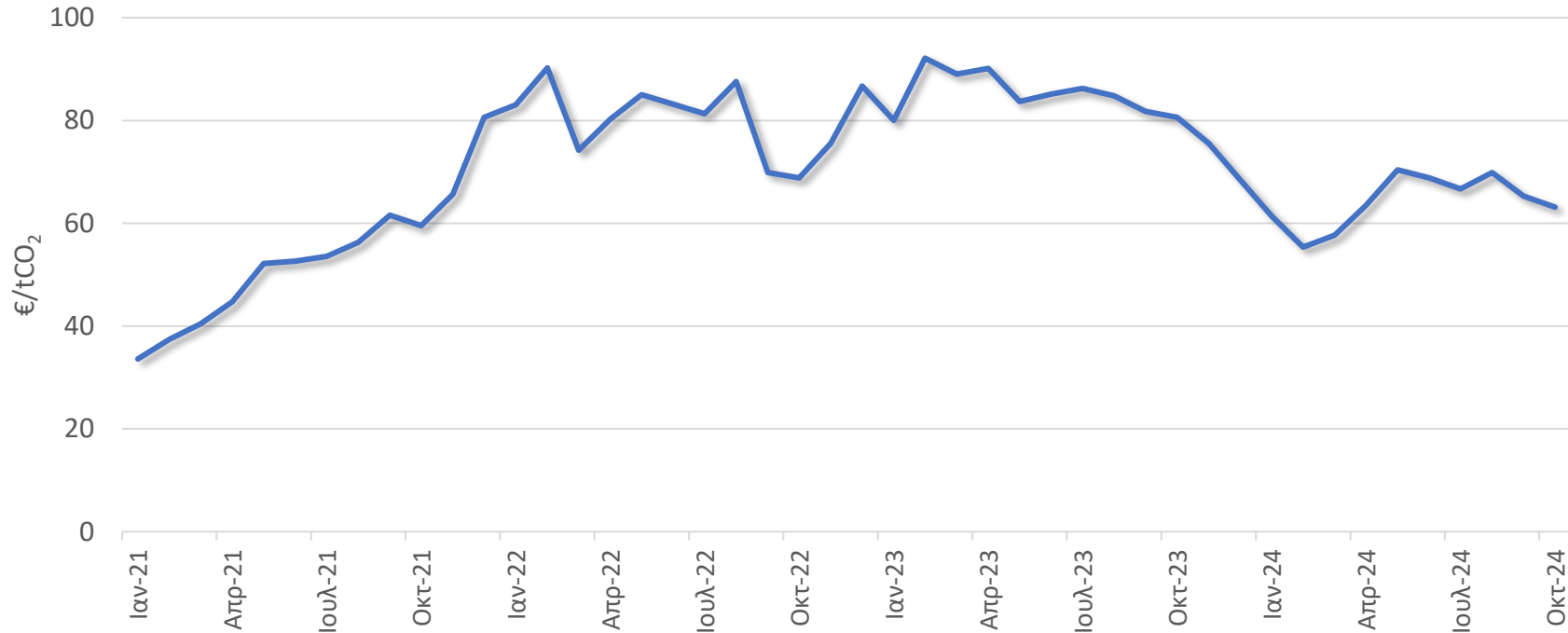
\*\* Μηνιαία τιμή (day-ahead) συστήματος Nordic που προκύπτει από το σύνολο των ενεργειακών αγορών της Νορβηγίας, Σουηδίας, Φινλανδίας, Δανίας.

Τον Σεπτέμβριο η τιμή της ηλεκτρικής ενέργειας στην Ελλάδα (120,29 €/MWh) μειώθηκε κατά 10% σε σχέση με τον προηγούμενο μήνα. Ήταν σε υψηλότερα επίπεδα (από +47% έως +132%) από τις υπόλοιπες Ευρωπαϊκές αγορές† και 509% υψηλότερη από την τιμή συστήματος Nordic (19,76 €/MWh).

† Μηνιαίες τιμές (day-ahead) από Nordpool για τις αγορές Αυστρίας, Βελγίου, Γερμανίας-Λουξεμβούργου, Γαλλίας και Ολλανδίας που συμμετέχουν στο Ευρωπαϊκό Χρηματιστήριο Ενέργειας.

# Μείωση της τιμής δικαιωμάτων εκπομπών CO<sub>2</sub> τον Οκτώβριο

Η μέση τιμή δικαιωμάτων εκπομπών CO<sub>2</sub> (EU Allowance) υποχώρησε τον Οκτώβριο\*



Πηγή: EEX - Emission Spot Primary Market Auction Report 2018-2024, έως 10/2024

\*Λόγω έλλειψης δεδομένων η τιμή του Ιανουαρίου 2021 υπολογίστηκε ως γραμμική παρεμβολή των τιμών του Δεκεμβρίου και Φεβρουαρίου 2021.

Τον Οκτώβριο η μέση τιμή των δικαιωμάτων εκπομπών CO<sub>2</sub> μειώθηκε κατά 3,2% σε σχέση με τον προηγούμενο μήνα και διαμορφώθηκε στα 63,17 €/tCO<sub>2</sub>.

# Περιεχόμενα

- Σύνοψη
- Τάσεις στην Ελληνική Οικονομία
- Εξελίξεις στη Βιομηχανία
- Διεθνές περιβάλλον
- Ενέργεια
- **Ειδικό θέμα: Η φαρμακευτική βιομηχανία στην Ελλάδα και η συνεισφορά της στην ελληνική οικονομία**

# Ειδικό θέμα:

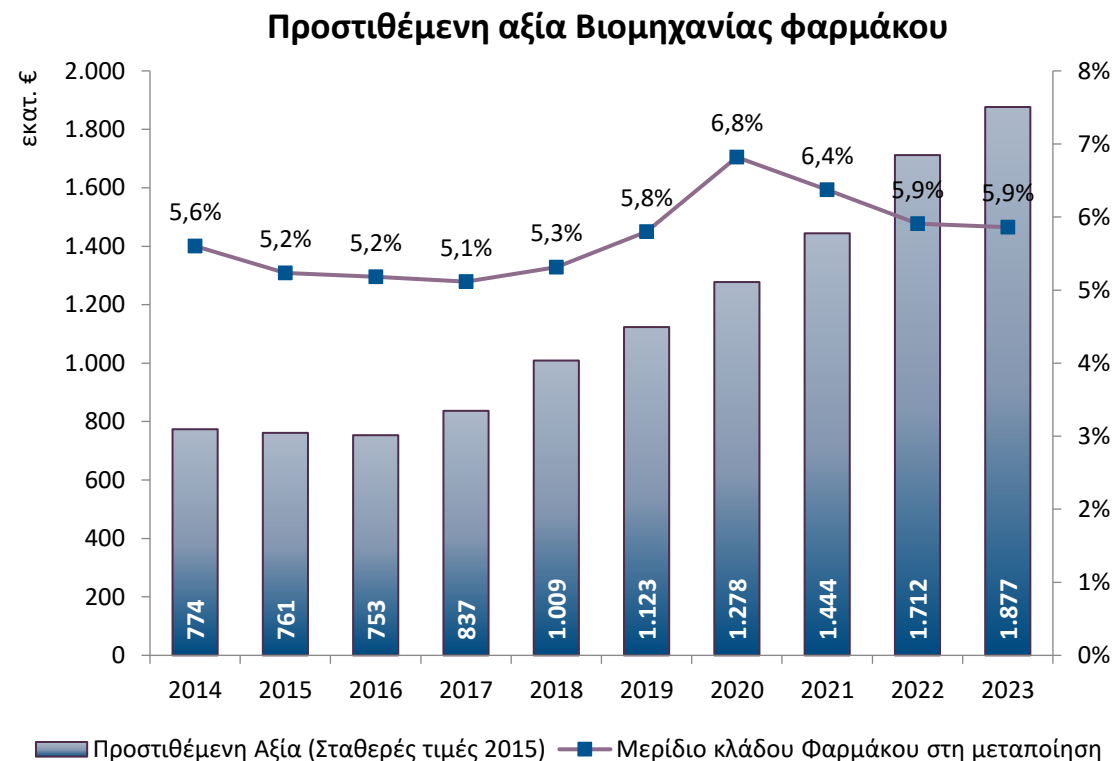
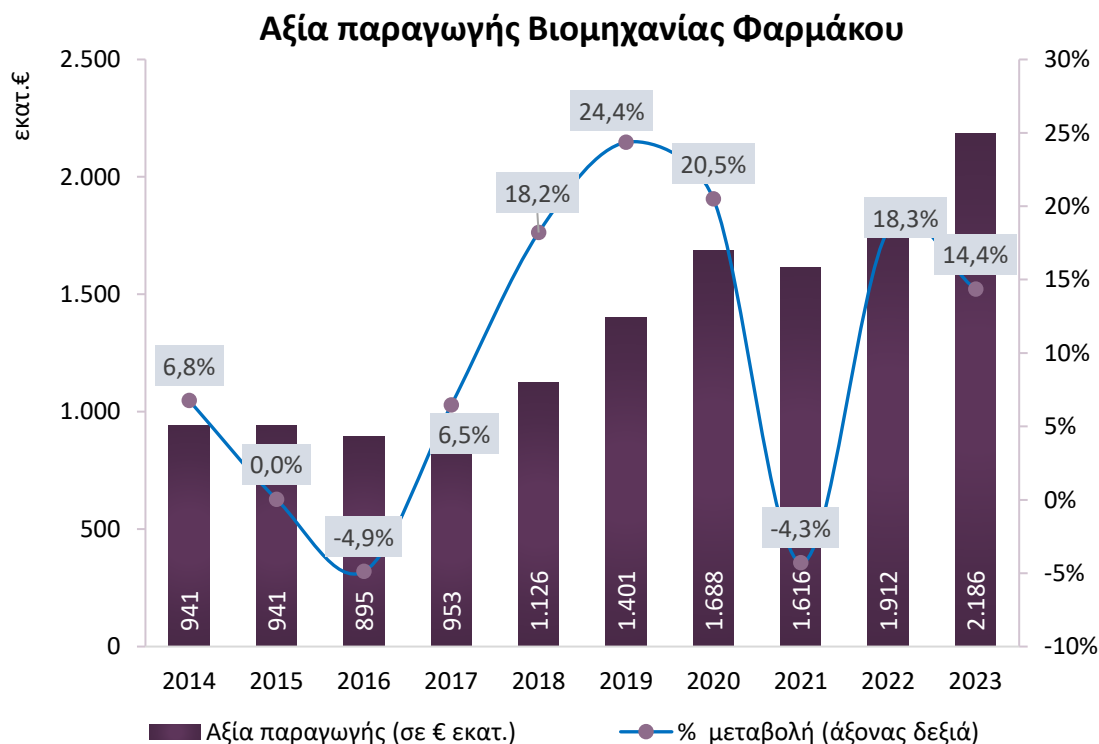
## **«Η φαρμακευτική βιομηχανία στην Ελλάδα και η συνεισφορά της στην ελληνική οικονομία»<sup>1</sup>**

<sup>1</sup> Η μελέτη του IOBE αποτυπώνει και αναλύει την κατάσταση στη Βιομηχανία φαρμάκου, δίνοντας βαρύτητα στις παραμέτρους που επηρεάζουν τη λειτουργία και τη δομή του κλάδου. Η μελέτη υλοποιήθηκε με τη συνεργασία του Συνδέσμου Φαρμακευτικών Επιχειρήσεων Ελλάδος. Η μελέτη δημοσιεύτηκε στις 16.09.2024 και είναι διαθέσιμη στην ιστοσελίδα του IOBE [εδώ](#).

# Νέα άνοδος της αξίας παραγωγής της Βιομηχανίας φαρμάκου

Η αξία παραγωγής της Βιομηχανίας φαρμάκου\* ανήλθε στα €2,2 δισεκ. το 2023, ενισχυμένη κατά 14,4% σε σχέση με το 2022. Σε υπερδιπλάσια επίπεδα από το μέσο όρο της περιόδου 2009-2017 (€906 εκατ.).

Η προστιθέμενη αξία της Βιομηχανίας φαρμάκου διαμορφώθηκε στα €1,87 δισεκ., ή στο 5,9% της Μεταποίησης το 2023 από €1,71 δισεκ. το 2022 (ή 5,9%).



Πηγή: Eurostat, Prodcom. Επεξεργασία στοιχείων: ΙΟΒΕ

Σημ: Η Βιομηχανία φαρμάκου, ή διαφορετικά η Φαρμακευτική βιομηχανία περιλαμβάνει τους κλάδους κατά ταξινόμηση Nace Rev. 2 21.1 και 21.2 της Μεταποίησης

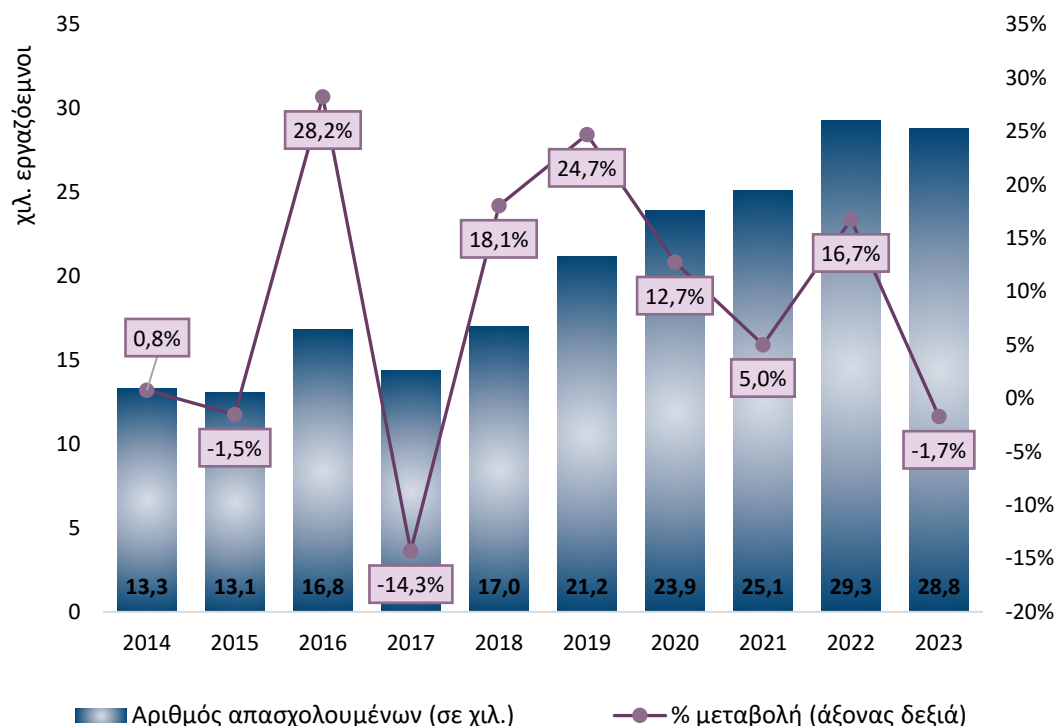
Πηγή: Eurostat, National Accounts. Επεξεργασία στοιχείων: ΙΟΒΕ

# Σχεδόν 29 χιλ. απασχολούμενοι στην Βιομηχανία φαρμάκου το 2023

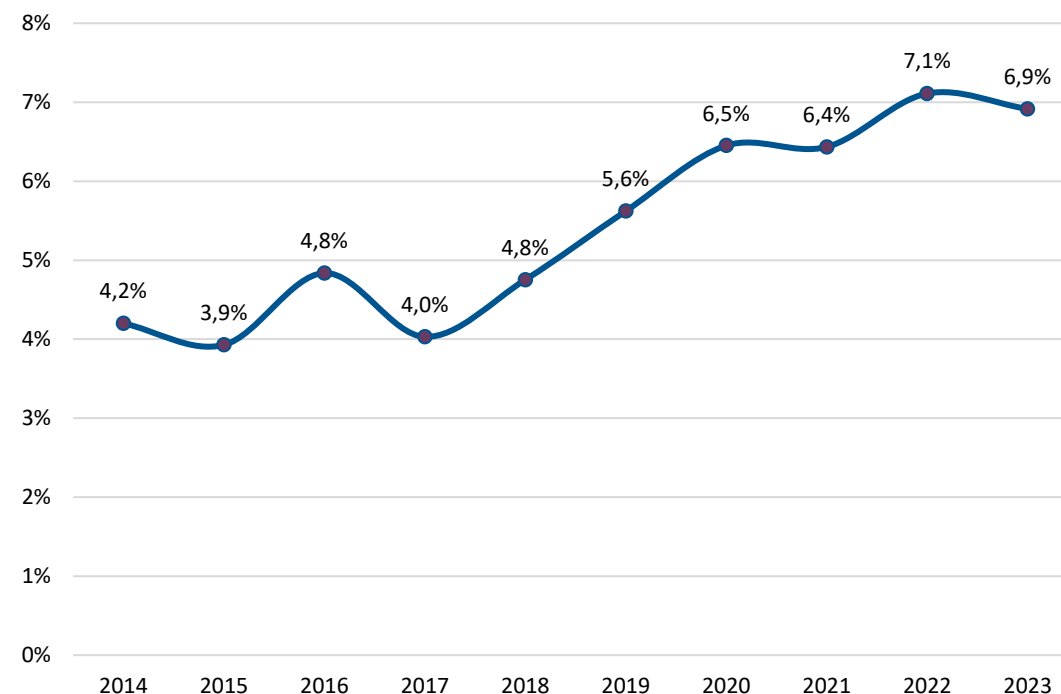
Οι απασχολούμενοι στη Βιομηχανία φαρμάκου ξεπέρασαν τους 28,8 χιλ. το 2023, σημειώνοντας ωστόσο ήπια υποχώρηση 1,7% (γ-ο-γ), από αύξηση 16,6% ένα έτος πριν.

Το μερίδιο των απασχολούμενων της φαρμακευτικής βιομηχανίας στο σύνολο της Μεταποίησης, στο 6,9% το 2023, από 7,1% ένα έτος πριν και από μόλις 4,0% το 2017.

### Απασχόληση στη Βιομηχανία Φαρμάκου



### Απασχόληση στη Βιομηχανία φαρμάκου ως % μερίδιο στη Μεταποίηση



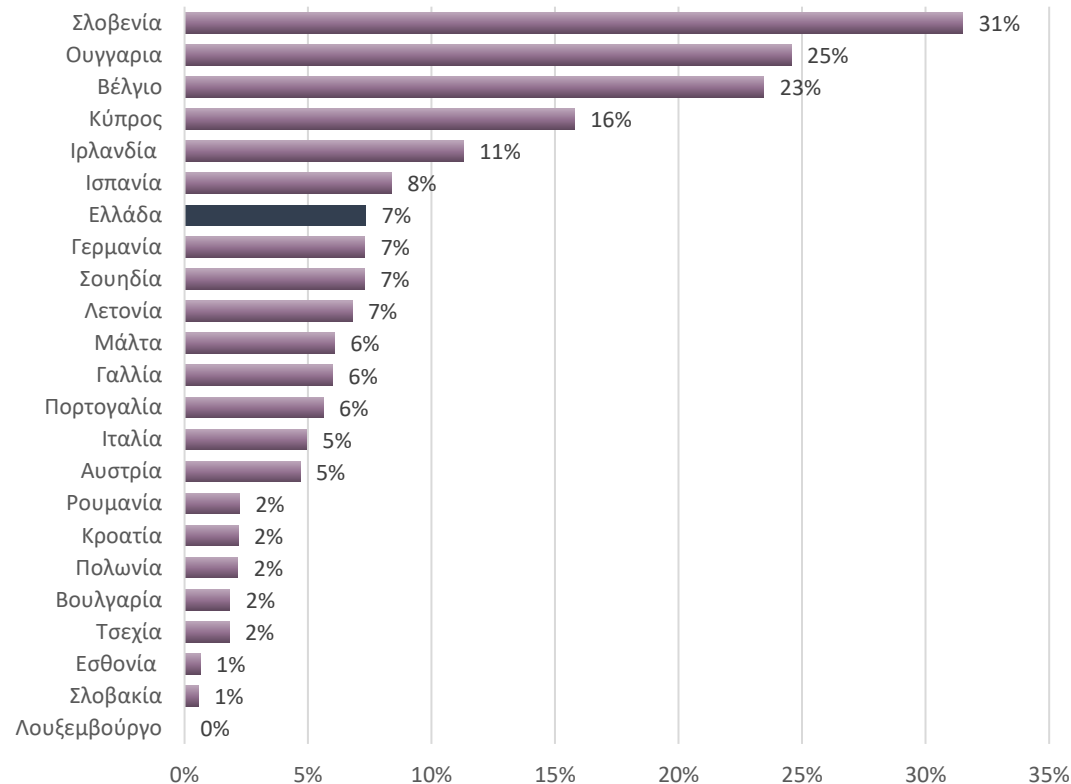
Πηγή: Eurostat, Labour Force Survey

# Συνεχίστηκαν οι υψηλές επιδόσεις της Βιομηχανίας φαρμάκου ως προς τις δαπάνες σε Έρευνα & Ανάπτυξη το 2021

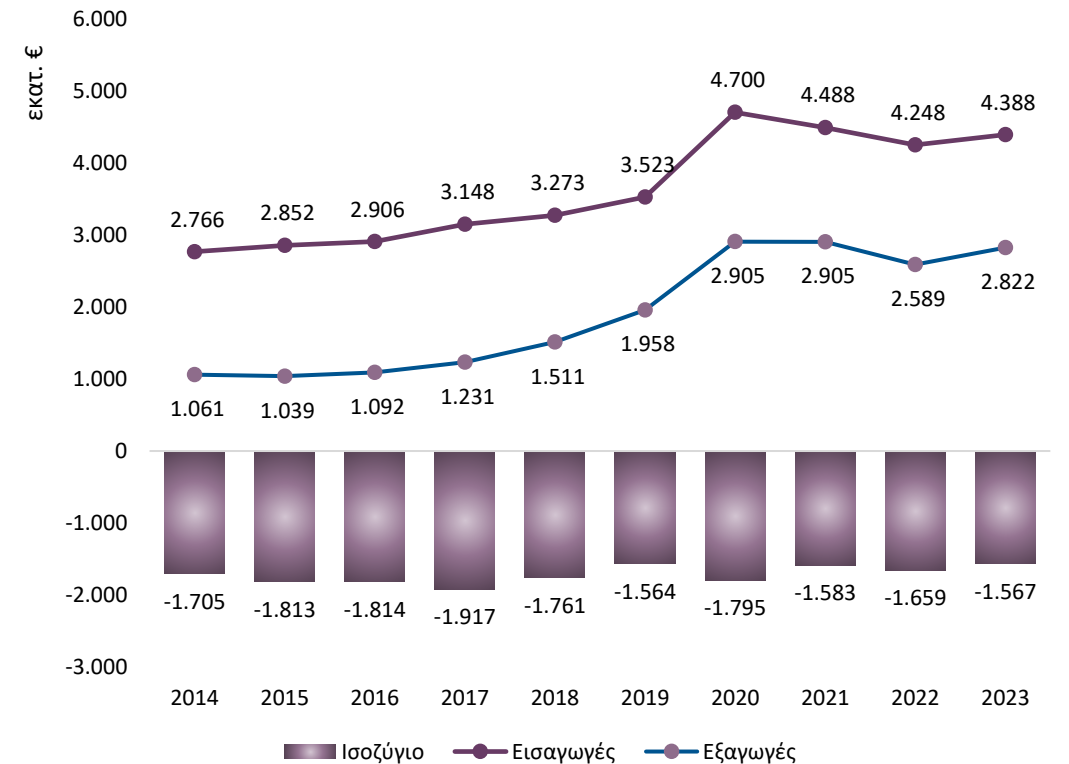
Οι δαπάνες για E&A της Βιομηχανίας φαρμάκου ανήλθαν σε €91 εκατ. το 2021, αντιπροσωπεύοντας το 7% της συνολικής δαπάνης για E&A εγχωρίως, και καταλαμβάνοντας την 8<sup>η</sup> θέση ανάμεσα σε ευρωπαϊκές χώρες\*.

Οι εξαγωγές ανήλθαν στα €2,8 δισεκ. το 2023, σημειώνοντας άνοδο 9,0% (γ-ο-γ). Μείωση ελλείμματος στα €1,6 δισεκ. το 2023 από €1,8 δισεκ. το 2022.

Δαπάνες σε E&A της Βιομηχανίας φαρμάκου, ως % του συνόλου των δαπανών για E&A



Εξωτερικό εμπόριο Βιομηχανίας Φαρμάκου



Πηγή: Eurostat. Επεξεργασία στοιχείων: IOBE \*Σημ: Βάσει των διαθέσιμων στοιχείων

Πηγή: Eurostat, International Trade (ComExt), Ταξινόμηση κατά CN8

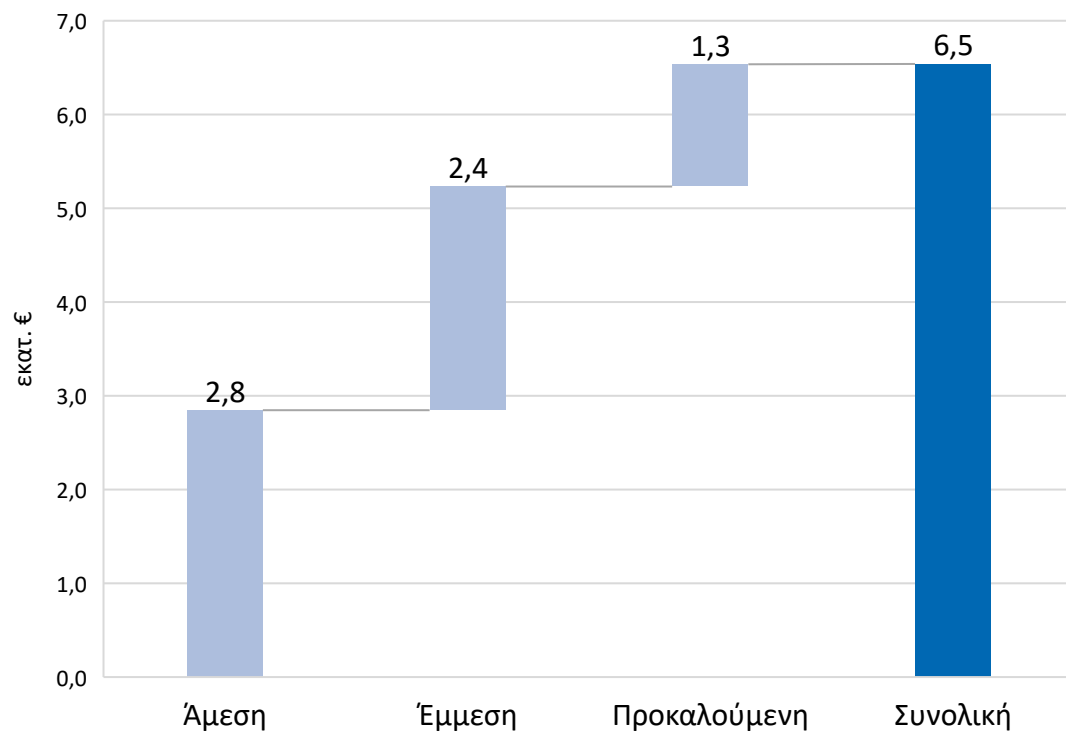


# Η συνεισφορά της Φαρμακευτικής βιομηχανίας στην ελληνική οικονομία

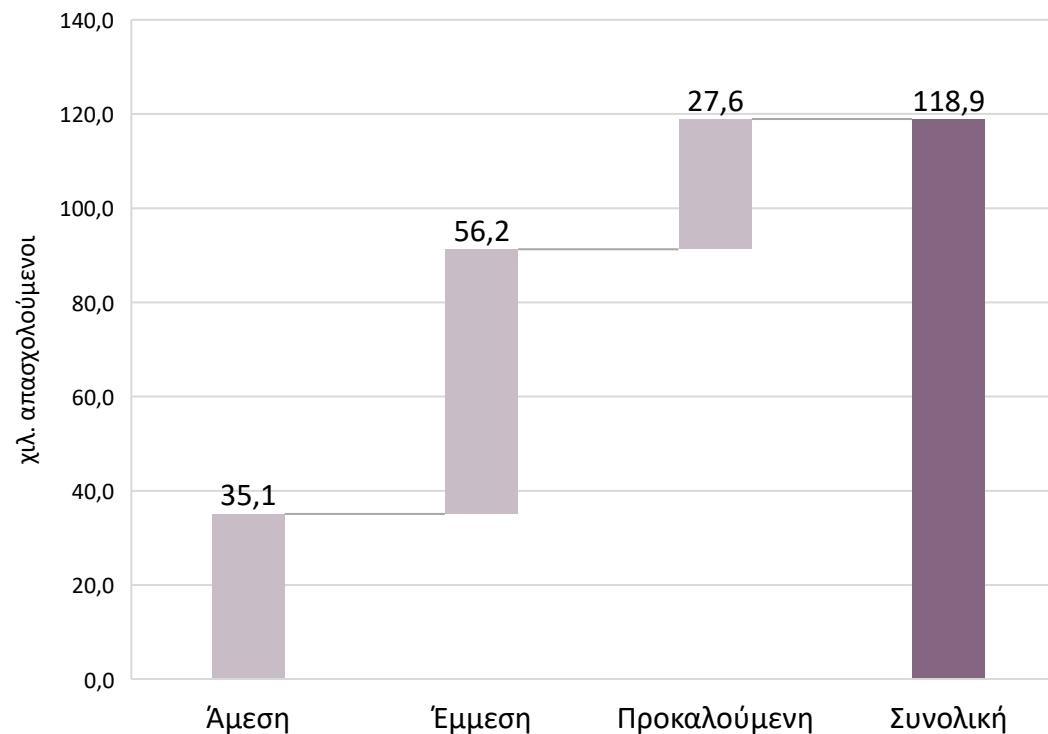
Η συνολική συμβολή της Βιομηχανίας φαρμάκου σε όρους ΑΕΠ εκτιμάται σε περίπου €6,5 δισεκ. το 2022, αντιπροσωπεύοντας το 3,2% του ΑΕΠ.

Σε όρους απασχόλησης, η συνολική συνεισφορά εκτιμάται σε 119 χιλ. θέσεις εργασίας (ή 2,9% της συνολικής απασχόλησης).

### Επίδραση στο ΑΕΠ



### Επίδραση στην απασχόληση



Πηγή: Εκτιμήσεις ΙΟΒΕ