

05.2024

διαΝΕΟσις

ΟΡΓΑΝΙΣΜΟΣ ΕΡΕΥΝΑΣ & ΑΝΑΛΥΣΗΣ

Τι πιστεύουν οι Έλληνες - Μέρος Γ΄

Κράτος και πολιτικές, κοινωνία και καθημερινότητα

Πανελλαδική έρευνα - έκθεση αποτελεσμάτων

Μάιος 2024

Ταυτότητα της έρευνας - Μέρος Γ'

- Φορέας διεξαγωγής**
Metron Analysis (Α.Μ. ΕΣΡ 4 - Αρ. Γ.Ε.ΜΗ 002305501000)
- Φορέας ανάθεσης**
Αστική Μπ – Κερδοσκοπική εταιρεία διαΝΕΟσας
- Τύπος έρευνας**
Πανελλαδική έρευνα κοινής γνώμης - Συνδυασμός Computer Assisted Telephone & Web Interviews.
- Μέθοδος δειγματοληψίας**
Τηλεφωνική έρευνα: Απλή τυχαία δειγματοληψία σε αρχείο σταθερών και κινητών τηλεφωνικών αριθμών που έχουν παραχθεί με τυχαίο τρόπο (RDD-Random Digit Dialing) με την εξής αναλογία: 70% σταθερά και 30% κινητά τηλέφωνα.
Online έρευνα: Τυχαία επιλογή με βάση ποσοστάσεις από online panel.
- Χρόνος διεξαγωγής**
31/01 - 12/02/2024
- Πληθυσμός**
1.103 άτομα ηλικίας 17 ετών και άνω, 902 τηλεφωνικά και 201 online. Μέγιστο δειγματοληπτικό σφάλμα $\pm 3\%$.
- Σταθμίσεις**
Το δείγμα σταθμίσθηκε εκ των υστέρων ως προς το φύλο και την ηλικία.
- Προσωπικό έρευνας & έλεγχοι**
Για την τηλεφωνική έρευνα εργάστηκαν 3 επόπτες και 37 συνεντευκτές. Το 26% των τηλεφωνικών συνεντεύξεων ελέγχθηκαν με τη μέθοδο της συνακρόασης. Το 100% των συνεντεύξεων ελέγχθηκαν ηλεκτρονικά.
- Παρατηρήσεις**
Στους πίνακες που ακολουθούν, όπου οι βάσεις είναι μικρότερες των 60 ερωτηθέντων, τα στοιχεία είναι ενδεικτικά και, όπου είναι μικρότερες των 30 ερωτηθέντων, τα στοιχεία είναι εντελώς ενδεικτικά.
- Επισήμανση**
Λόγω στρογγυλοποίησης, ενδέχεται κάποιες κατανομές να μην αθροίζουν στο 100%.

Δημογραφικά στοιχεία δείγματος - Μέρος Γ'

Φύλο		Κατανομή ερωτώμενων ανά Περιφέρεια	
	ΣΥΝΟΛΟ		ΣΥΝΟΛΟ
ΑΝΔΡΑΣ	48,4%	ΑΤΤΙΚΗ	38,8%
ΓΥΝΑΙΚΑ	51,6%	ΑΝΑΤΟΛΙΚΗ ΜΑΚΕΔΟΝΙΑ & ΘΡΑΚΗ	5,2%
		ΚΕΝΤΡΙΚΗ ΜΑΚΕΔΟΝΙΑ	17,8%
		ΔΥΤΙΚΗ ΜΑΚΕΔΟΝΙΑ	2,6%
		ΗΠΕΙΡΟΣ	3,5%
		ΘΕΣΣΑΛΙΑ	5,3%
		ΙΟΝΙΟ	1,7%
		ΔΥΤΙΚΗ ΕΛΛΑΔΑ	6%
		ΣΤΕΡΕΑ ΕΛΛΑΔΑ	3%
		ΠΕΛΟΠΟΝΝΗΣΟΣ	5,4%
		ΒΟΡΕΙΟ ΑΙΓΑΙΟ	1,8%
		ΝΟΤΙΟ ΑΙΓΑΙΟ	3,6%
		ΚΡΗΤΗ	5,3%
Ηλικία		Περιφέρεια NUTS 1	
	ΣΥΝΟΛΟ		ΣΥΝΟΛΟ
17-24	9,4%	ΑΤΤΙΚΗ	38,8%
25-39	21%	ΒΟΡΕΙΑ ΕΛΛΑΔΑ	29,1%
40-54	26%	ΚΕΝΤΡΙΚΗ ΕΛΛΑΔΑ	21,4%
55-64	16,2%	ΚΡΗΤΗ & ΝΗΣΙΑ ΑΙΓΑΙΟΥ	10,7%
65+	27,4%		
Μόρφωση		Συνολικό μηνιαίο οικογενειακό εισόδημα	
	ΣΥΝΟΛΟ		ΣΥΝΟΛΟ
Α' ΒΑΘΜΙΑ	3,6%	Έως 500 €	5,3%
Β' ΒΑΘΜΙΑ	43%	501 - 1.000 €	22,3%
Γ' ΒΑΘΜΙΑ	37,2%	1.001 - 1.500 €	24,1%
ΜΕΤΑΠΤ. / ΔΙΔΑΚΤ.	15,9%	1.501 - 2.000 €	18%
ΔΑ (αυθ.)	0,3%	2.001 - 3.000 €	16,3%
		Πάνω από 3.000 €	9,6%
		ΔΞ/ΔΑ	4,5%
Κύριο επάγγελμα - Ιδιότητα		Κοινωνική τάξη	
	ΣΥΝΟΛΟ		ΣΥΝΟΛΟ
ΔΗΜΟΣΙΟΣ ΥΠΑΛΛΗΛΟΣ	13,4%	ΑΝΩΤΕΡΗ/ΜΕΣΗ ΑΝΩΤΕΡΗ	7,8%
ΙΔΙΩΤΙΚΟΣ ΥΠΑΛΛΗΛΟΣ	25,7%	ΜΕΣΑΙΑ	60,2%
ΕΛΕΥΘΕΡΟΣ ΕΠΑΓΓΕΛΜΑΤΙΑΣ / ΤΕΧΝΙΤΗΣ	3,3%	ΜΕΣΗ ΚΑΤΩΤΕΡΗ/ΚΑΤΩΤΕΡΗ	29,2%
ΕΠΙΣΤΗΜΩΝ / ΕΛΕΥΘΕΡΟΣ ΕΠΑΓΓΕΛΜΑΤΙΑΣ	5,2%	ΔΓ/ΔΑ (αυθ.)	2,8%
ΕΠΙΧΕΙΡΗΜΑΤΙΑΣ	6%		
ΑΓΡΟΤΗΣ	1,5%		
ΣΥΝΤΑΞΙΟΥΧΟΣ ΔΗΜΟΣΙΟΥ ΤΟΜΕΑ	10,7%		
ΣΥΝΤΑΞΙΟΥΧΟΣ ΙΔΙΩΤΙΚΟΥ ΤΟΜΕΑ	13,8%		
ΟΙΚΙΑΚΑ	6,3%		
ΑΝΕΡΓΟΣ	5,5%		
ΦΟΙΤΗΤΗΣ	6,4%		
ΑΛΛΟ/ΔΑ	2,3%		
Κατανομή ερωτώμενων ανά Αστικότητα			
	ΣΥΝΟΛΟ		
ΑΣΤΙΚΕΣ	88,7%		
ΑΓΡΟΤΙΚΕΣ	11,3%		

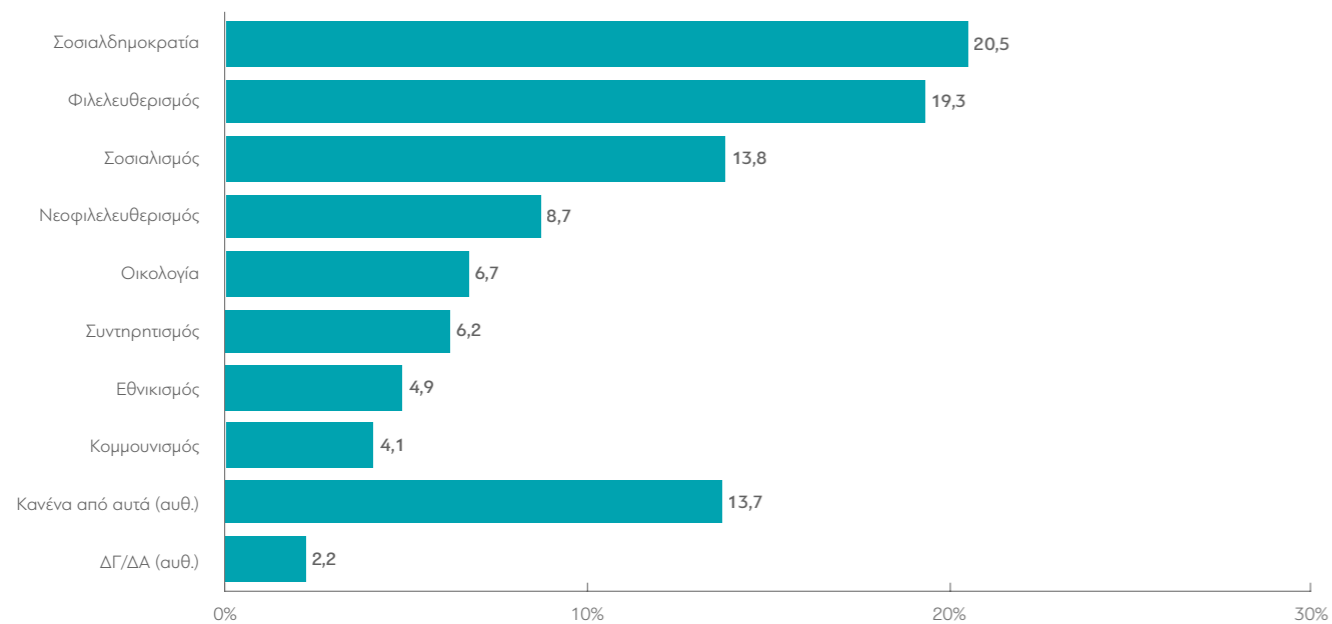
Οικονομικά ενεργός πληθυσμός: **55,1%**

Περιεχόμενα

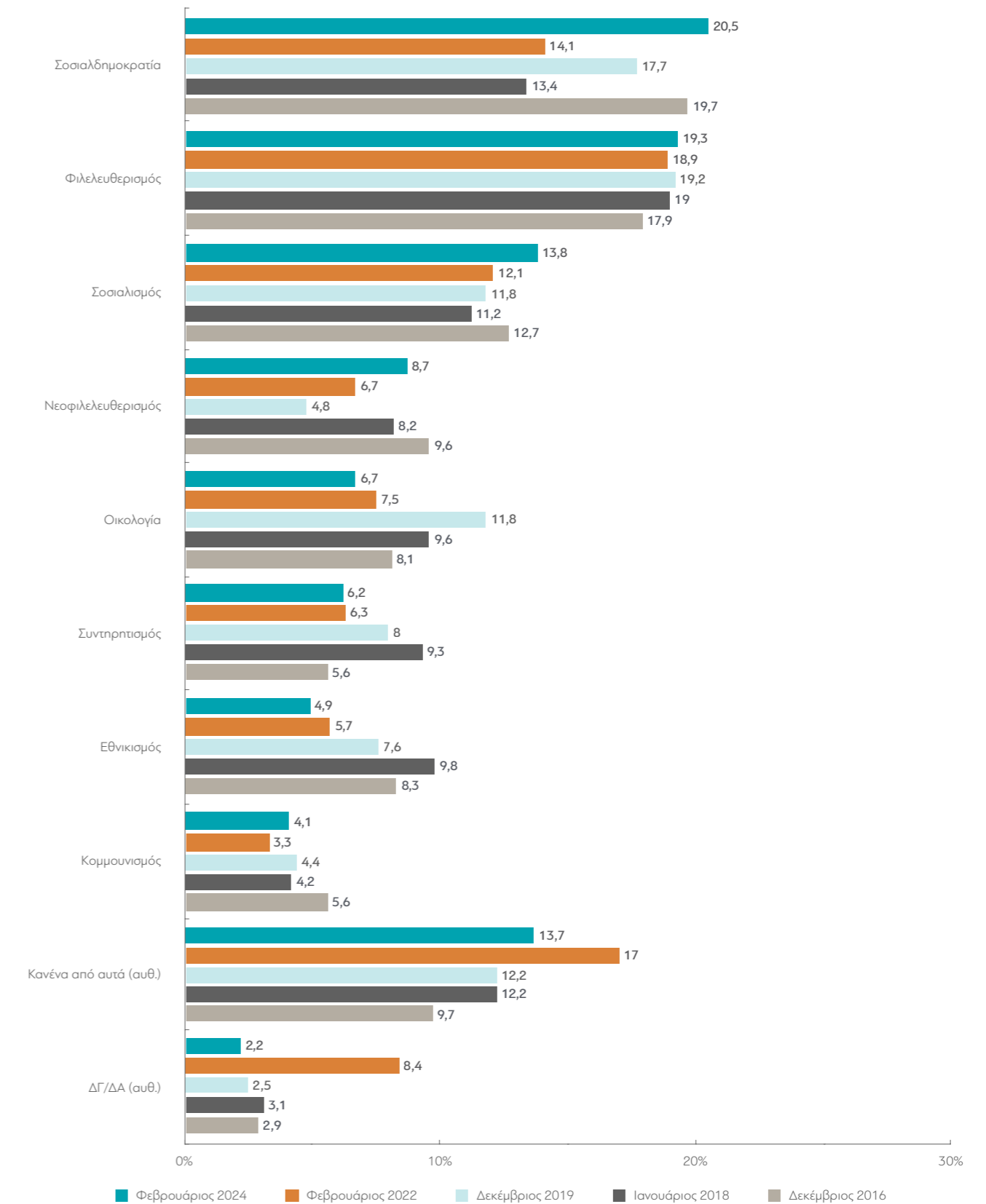
Γ1. Ιδεολογική αυτοτοποθέτηση.....	6
Γ2. Άποψη για το μέγεθος και την ένταση της επέμβασης του κράτους στην οικονομία.....	10
Γ3. Άποψη για το ύψος της φορολογίας και την ύπαρξη ενός ισχυρού κράτους πρόνοιας.....	14
Γ4. Τι θεωρούν πιο σημαντικό για την οικονομική ανάπτυξη της χώρας.....	18
Γ5. Αξιολόγηση της λειτουργίας μιας σειράς υπηρεσιών.....	24
Γ6. Προτίμηση σχετικά με την υγειονομική περίθαλψη.....	38
Γ7. Προτίμηση σχετικά με τον προσωπικό γιατρό.....	40
Γ8. Κάθε πότε κάνουν ιατρικά τσεκ απ.....	42
Γ9. Στάση απέναντι σε διάφορες έννοιες οικονομικού ενδιαφέροντος.....	46
Γ10. Επιλογή της ιδιωτικής έναντι της δημόσιας εκπαίδευσης.....	56
Γ11. Απόψεις για τα τεχνικά επαγγέλματα.....	58
Γ12. Απόψεις για τα ιδιωτικά πανεπιστήμια.....	64
Γ13. Εάν θα μετανάστευαν στο εξωτερικό για μια δουλειά με καλύτερες αποδοχές και συνθήκες.....	70
Γ14. Επιλογή ανάμεσα σε μια δουλειά με μέτριο μισθό αλλά σταθερότητα, και σε μια δουλειά με μεγάλες αποδοχές που δεν προσφέρει εργασιακή ασφάλεια.....	76
Γ15. Προτίμηση για τον τύπο δουλειάς.....	76
Γ16. Άποψη για την ηλικία συνταξιοδότησης.....	80
Γ17. Άποψη για το αν θα πάρουν σύνταξη.....	82
Γ18. Ποιες θεωρούν σημαντικότερες αξίες.....	84
Γ19. Απόψεις για το αν οι περισσότεροι άνθρωποι είναι άξιοι εμπιστοσύνης.....	92
Γ20. Πόσο πιθανή θεωρούν την επιστροφή του πορτοφολιού τους σε περίπτωση απώλειας.....	96
Γ21. Πιθανότητα να δώσουν τα κλειδιά του σπιτιού τους σε έναν γείτονα για ώρα ανάγκης.....	98
Γ22. Απόψεις για το μέλλον.....	100

Γ23. Συνήθειες της καθημερινής ζωής (άσκηση, διατροφή, ψυχαγωγία, αλκοόλ, κοινωνικά δίκτυα κ.ά.).....	108
Γ24. Πόσο πιθανό είναι να προβούν σε μια σειρά από ενέργειες.....	126
Γ25. Οι σημαντικότεροι λόγοι που θα τους εμπόδιζαν να πάνε καλοκαιρινές διακοπές.....	132
Γ26. Εάν έχουν ληξιπρόθεσμες οφειλές σε λογαριασμούς ΔΕΚΟ.....	136
Γ27. Εάν κατάφεραν να αποταμιεύσουν χρήματα τα τελευταία δύο χρόνια.....	138
Γ28. Εάν λαμβάνουν κάποιο κοινωνικό επίδομα ή άλλη κρατική υλική βοήθεια.....	140
Γ29. Τοποθέτηση στην ιδεολογική κλίμακα.....	144

Γ1. Ποιος από τους παρακάτω ιδεολογικούς χαρακτηρισμούς θα λέγατε πως σας ταιριάζει περισσότερο;



ΜΕΤΑΒΟΛΕΣ ΑΠΟ ΤΙΣ ΠΡΟΗΓΟΥΜΕΝΕΣ ΜΕΤΡΗΣΕΙΣ:



Πίνακας Γ1: Ποιος από τους παρακάτω ιδεολογικούς χαρακτηρισμούς θα λέγατε πως σας ταιριάζει περισσότερο;

	ΣΥΝΟΛΟ	ΑΝΔΡΑΣ		17-24*	25-39	40-54	55-64	65+	Α' ΒΑΘΜΙΑ*	Β' ΒΑΘΜΙΑ	Γ' ΒΑΘΜΙΑ	ΜΕΤΑΠΤ. / ΔΙΔΑΚΤ.
		ΓΥΝΑΙΚΑ										
Εθνικισμός	4,9	6,9	3	4,6	7	5	6,5	2,4	8,1	5,6	4	3
Συντηρητισμός	6,2	6,8	5,6	3	6,5	6,1	8,1	6,1	4,8	5,4	8	4,5
Νεοφιλελευθερισμός	8,7	9	8,4	6,7	6,4	11,9	9,9	7,5	9	7,5	8,4	12,9
Φιλελευθερισμός	19,3	19,7	18,9	19	18,2	18,7	14,8	23,3	14,4	19,9	20	17,4
Σοσιαλδημοκρατία	20,5	19,6	21,3	8,4	17,8	21,2	24,8	23,4	16	17,7	21,1	27,3
Οικολογία	6,7	3,6	9,7	10,5	8,8	6,2	5,2	5,2	7,3	6,9	7,8	3,9
Σοσιαλισμός	13,8	14	13,5	12,7	13,5	15,2	12,6	13,7	13,3	13,7	12,9	16,4
Κομμουνισμός	4,1	4,3	4	10,9	2,6	1,6	5	4,8	2,5	5,2	3,6	2,6
Κανένα από αυτά (αυθ.)	13,7	15	12,4	20	18,6	11,1	11,6	11,3	21,9	14	13,8	10,8
ΔΓ/ΔΑ (αυθ.)	2,2	1	3,2	4,2	0,5	3	1,4	2,3	2,5	4,1	0,4	1

	ΔΗΜΟΣΙΟΣ ΥΠΑΛΛ.		ΣΥΝΤΑΞΙΟΥΧΟΣ	Ε.Ε.Τ.*	Ε.Ε.Ε.**	ΕΠΙΧΕΙΡ.	ΟΙΚΙΑΚΑ	ΑΝΕΡΓΟΣ	ΦΟΙΤΗΤΗΣ*	ΑΓΡΟΤΗΣ**
	ΙΔΙΩΤΙΚΟΣ ΥΠΑΛΛ.									
Εθνικισμός	3,6	4,2	2,7	8	5,4	11,5	3,6	7,8	2,3	3,8
Συντηρητισμός	12,2	6	7	5,4	3,6	4,1	5	1,1	2,3	7,5
Νεοφιλελευθερισμός	9,3	7,8	7,6	7,1	12,2	16,1	14,1	2,6	5,4	14,3
Φιλελευθερισμός	15,2	17,9	21	22,5	25,6	17,2	28,3	12	22	13
Σοσιαλδημοκρατία	27,2	20,3	23,4	21,5	19,4	17,3	15,6	15,7	13	18,1
Οικολογία	4	8,9	4,5	8,1	11,3	5,7	4,4	8,8	11,1	9,7
Σοσιαλισμός	13,8	15,5	12,7	11,9	4,5	14	11,7	20,9	16,2	10,8
Κομμουνισμός	4,2	0,3	7	0	0	7,7	1,9	2	12,6	4,8
Κανένα από αυτά (αυθ.)	9,5	16	12,7	13,8	16,6	6,3	13	27,6	12,2	14,1
ΔΓ/ΔΑ (αυθ.)	1	3,2	1,5	1,7	1,4	0	2,4	1,5	3,1	3,8

	< 500 €*		1.001 - 1.500 €	1.501 - 2.000 €	2.001 - 3.000 €	> 3.001 €
	501 - 1.000 €					
Εθνικισμός	5,6	5,7	4,3	2,8	4,2	6,5
Συντηρητισμός	1,1	3,9	8,9	7,7	7	6,2
Νεοφιλελευθερισμός	4	5,8	9,3	8,5	12,4	12,1
Φιλελευθερισμός	18,9	13,8	21	20,4	20,2	28,6
Σοσιαλδημοκρατία	16,9	17,3	21,3	21,7	22,2	25,6
Οικολογία	10,4	13,4	2	7,6	3,3	3,7
Σοσιαλισμός	10,9	15,3	13,5	17,2	12,8	8,8
Κομμουνισμός	6	2,5	4,1	4,3	6,1	2,8
Κανένα από αυτά (αυθ.)	20,7	19,2	13	8,4	10,3	5
ΔΓ/ΔΑ (αυθ.)	5,5	3	2,6	1,3	1,4	0,8

	ΔΕΝ ΤΑ ΒΓΑΖΩ ΠΕΡΑ		ΔΕΝ ΜΟΥ ΜΕΝΟΥΝ ΠΟΛΛΑ ΣΤΗΝ ΑΚΡΗ	ΑΝΕΤΟΣ ΟΙΚΟΝΟΜΙΚΑ
	ΜΕ ΜΕΓΑΛΕΣ ΔΥΣΚΟΛΙΕΣ			
Εθνικισμός	4,9	5	4,7	5,3
Συντηρητισμός	3,2	4,6	7	7,5
Νεοφιλελευθερισμός	8,3	4,8	9,5	12
Φιλελευθερισμός	15,1	11,9	20,1	27,5
Σοσιαλδημοκρατία	12,2	19,9	20,4	24,1
Οικολογία	13,8	8,3	6,2	3,9
Σοσιαλισμός	14,2	15,9	15,4	7,9
Κομμουνισμός	4,6	5,9	3,1	3,9
Κανένα από αυτά (αυθ.)	19,1	20	12	6,6
ΔΓ/ΔΑ (αυθ.)	4,5	3,6	1,5	1,3

	ΑΝΩΤΕΡΗ > ΜΕΣΑΙΑ	ΜΕΣΑΙΑ ΤΑΣΗ	ΚΑΤΩΤΕΡΗ > ΜΕΣΑΙΑ	ΑΤΤΙΚΗ	ΒΟΡΕΙΑ ΕΛΛΑΔΑ	ΚΕΝΤΡΙΚΗ ΕΛΛΑΔΑ	ΝΗΣΙΑ ΑΙΓΑΙΟΥ & ΚΡΗΤΗ
Συντηρητισμός	8,2	7,1	4,3	5,7	8	6,2	3,1
Νεοφιλελευθερισμός	12,8	9,4	6,4	7,7	9,7	8	11,2
Φιλελευθερισμός	20,9	22,9	13	20,1	19	20,3	14,7
Σοσιαλδημοκρατία	24,1	21,6	18,3	20,8	16,3	23,2	25
Οικολογία	6,1	6,5	7	7	7,2	5,1	7,5
Σοσιαλισμός	8,1	13,8	15,6	13,4	13,2	14,9	14,4
Κομμουνισμός	1,2	3,9	5,7	5,4	4,6	1,8	2,5
Κανένα από αυτά (αυθ.)	7,1	10,1	19,8	13,2	14,8	12,6	14,3
ΔΓ/ΔΑ (αυθ.)	3,5	1,2	4	2,7	2,3	1,1	2,1

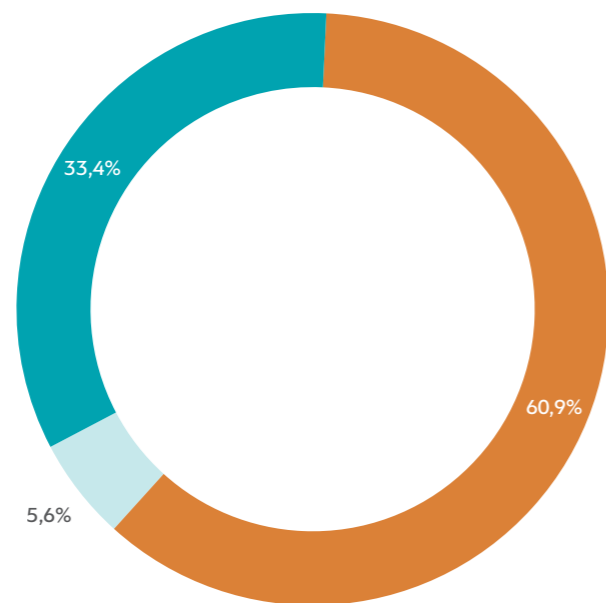
	ΑΚΡΑ ΑΡΙΣΤΕΡΑ-ΑΡΙΣΤΕΡΑ	ΚΕΝΤΡΟΑΡΙΣΤΕΡΑ	ΚΕΝΤΡΟ	ΚΕΝΤΡΟΔΕΞΙΑ	ΔΕΞΙΑ-ΑΚΡΑ ΔΕΞΙΑ	ΤΙΠΟΤΑ ΑΠΟ ΤΑ ΠΑΡΑΠΑΝΩ (αυθ.)
Συντηρητισμός	0	2,2	3,6	11,6	15,7	4,5
Νεοφιλελευθερισμός	1,9	2	9,2	19,5	12,7	5,9
Φιλελευθερισμός	4,8	11,2	19,9	37,6	33,1	7,7
Σοσιαλδημοκρατία	12,6	43,4	31,1	16,2	5,2	8,1
Οικολογία	9,3	6,8	5,7	2,9	3,8	12
Σοσιαλισμός	32,6	28,8	13	2,8	1,7	5,7
Κομμουνισμός	23,8	2	1	0	0	0,5
Κανένα από αυτά (αυθ.)	13,2	2,2	10,7	4,1	10,2	46,7
ΔΓ/ΔΑ (αυθ.)	1,9	0,4	1,8	1	1	4,5

	ΝΔ	ΣΥΡΙΖΑ	ΠΑΣΟΚ-ΚΙΝΑΛ	ΚΚΕ	ΛΟΙΠΑ ΚΟΜΜΑΤΑ	ΑΚΥΡΟ/ΛΕΥΚΟ/ΔΕΝ ΨΗΦΙΣΑ/ΔΑ
Συντηρητισμός	10,6	1	4,5	0	11,3	3,4
Νεοφιλελευθερισμός	17,3	0	3,2	3,2	6,8	6,5
Φιλελευθερισμός	38,4	8,6	10,1	1	10,7	12,5
Σοσιαλδημοκρατία	15,6	35,1	51,7	9	6,3	19,4
Οικολογία	4	4,8	2,7	5,7	6,5	12,2
Σοσιαλισμός	3	33,6	23,5	32,6	15,9	8,9
Κομμουνισμός	0	4	0,9	41,6	3,7	0,8
Κανένα από αυτά (αυθ.)	6,5	10,1	3,4	2,6	18,9	27
ΔΓ/ΔΑ (αυθ.)	1,2	1,5	0	2,4	2,2	4

* Στοιχεία ενδεικτικά - Βάση κάτω των 60 ατόμων.

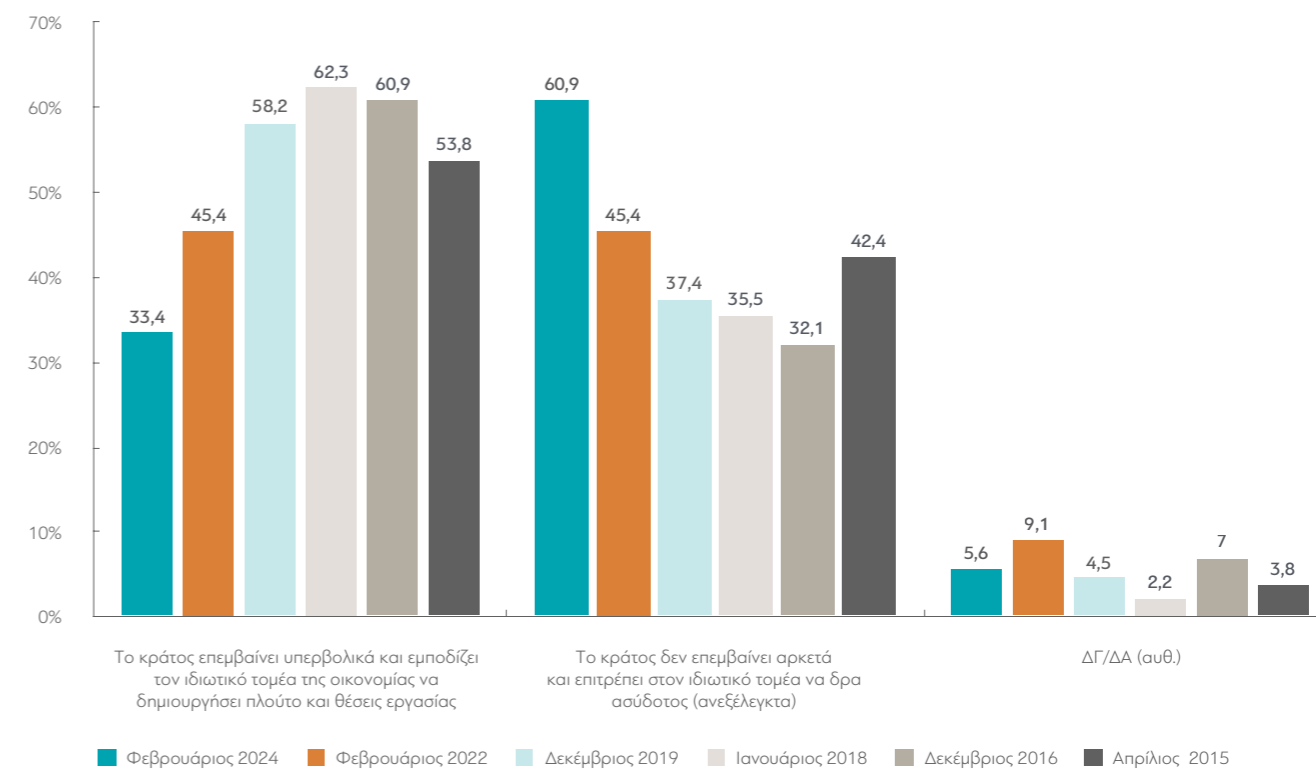
** Στοιχεία εντελώς ενδεικτικά - Βάση κάτω των 30 ατόμων.

Γ2. Κάποιοι θεωρούν ότι το ελληνικό κράτος επεμβαίνει υπερβολικά στην οικονομία, άλλοι ότι δεν επεμβαίνει αρκετά. Εσείς με ποια από τις δύο απόψεις που θα σας διαβάσω συμφωνείτε περισσότερο;



- Το κράτος επεμβαίνει υπερβολικά και εμποδίζει τον ιδιωτικό τομέα της οικονομίας να δημιουργήσει πλούτο και θέσεις εργασίας
- Το κράτος δεν επεμβαίνει αρκετά και επιτρέπει στον ιδιωτικό τομέα να δρα ασύδοτος (ανεξέλεγκτα)
- ΔΓ/ΔΑ (αυθ.)

ΜΕΤΑΒΟΛΕΣ ΑΠΟ ΤΙΣ ΠΡΟΗΓΟΥΜΕΝΕΣ ΜΕΤΡΗΣΕΙΣ:



Πίνακας Γ2: Κάποιοι θεωρούν ότι το ελληνικό κράτος επεμβαίνει υπερβολικά στην οικονομία, άλλοι ότι δεν επεμβαίνει αρκετά. Εσείς με ποια από τις δύο απόψεις που θα σας διαβάσω συμφωνείτε περισσότερο;

	ΣΥΝΟΛΟ	ΑΝΔΡΑΣ	ΓΥΝΑΙΚΑ	17-24*	25-39	40-54	55-64	65+	Α' ΒΑΘΜΙΑ*	Β' ΒΑΘΜΙΑ	Γ' ΒΑΘΜΙΑ	ΜΕΤΑΠΤ. / ΔΙΔΑΚΤ.
Το κράτος επεμβαίνει υπερβολικά και εμποδίζει τον ιδιωτικό τομέα της οικονομίας να δημιουργήσει πλούτο και θέσεις εργασίας	33,4	34,7	32,2	37,2	39,6	36,1	31,6	25,9	34,5	35,6	31	32,6
Το κράτος δεν επεμβαίνει αρκετά και επιτρέπει στον ιδιωτικό τομέα να δρα ασύδοτος (ανεξέλεγκτα)	60,9	58,9	62,9	62,8	56,6	59,8	62,2	64	58,1	60,4	62,9	59
ΔΓ/ΔΑ (αυθ.)	5,6	6,4	4,9	0	3,8	4,1	6,3	10,1	7,3	3,9	6	8,4

	ΔΗΜΟΣΙΟΣ ΥΠΑΛΛ.	ΙΔΙΩΤΙΚΟΣ ΥΠΑΛΛ.	ΣΥΝΤΑΞΙΟΥΧΟΣ	Ε.Ε.Τ.*	Ε.Ε.Ε.*	ΕΠΙΧΕΙΡ.	ΟΙΚΙΑΚΑ	ΑΝΕΡΓΟΣ	ΦΟΙΤΗΤΗΣ*	ΑΓΡΟΤΗΣ**
Το κράτος επεμβαίνει υπερβολικά και εμποδίζει τον ιδιωτικό τομέα της οικονομίας να δημιουργήσει πλούτο και θέσεις εργασίας	27,2	35	24,2	59,5	40,5	54	25,7	54,5	27,8	33,5
Το κράτος δεν επεμβαίνει αρκετά και επιτρέπει στον ιδιωτικό τομέα να δρα ασύδοτος (ανεξέλεγκτα)	65,3	62,2	66,8	37,8	52,7	41,4	64,7	41,3	72,2	66,5
ΔΓ/ΔΑ (αυθ.)	7,5	2,8	9	2,7	6,8	4,6	9,7	4,2	0	0

	< 500 €*	501 - 1.000 €	1.001 - 1.500 €	1.501 - 2.000 €	2.001 - 3.000 €	> 3.001 €
Το κράτος επεμβαίνει υπερβολικά και εμποδίζει τον ιδιωτικό τομέα της οικονομίας να δημιουργήσει πλούτο και θέσεις εργασίας	44,6	35,6	33,1	28	25,8	43,9
Το κράτος δεν επεμβαίνει αρκετά και επιτρέπει στον ιδιωτικό τομέα να δρα ασύδοτος (ανεξέλεγκτα)	51,9	61,4	59,3	67,5	67,8	46,6
ΔΓ/ΔΑ (αυθ.)	3,5	3	7,6	4,5	6,3	9,5

	ΔΕΝ ΤΑ ΒΓΑΖΩ ΠΙΕΡΑ	ΜΕ ΜΕΓΑΛΕΣ ΔΥΣΚΟΛΙΕΣ	ΔΕΝ ΜΟΥ ΜΕΝΟΥΝ ΠΟΛΛΑ ΣΤΗΝ ΑΚΡΗ	ΑΝΕΤΟΣ ΟΙΚΟΝΟΜΙΚΑ
Το κράτος επεμβαίνει υπερβολικά και εμποδίζει τον ιδιωτικό τομέα της οικονομίας να δημιουργήσει πλούτο και θέσεις εργασίας	30,7	34,8	32,2	33,9
Το κράτος δεν επεμβαίνει αρκετά και επιτρέπει στον ιδιωτικό τομέα να δρα ασύδοτος (ανεξέλεγκτα)	66,6	61,5	62	57,9
ΔΓ/ΔΑ (αυθ.)	2,7	3,8	5,9	8,2

ΤΙ ΠΙΣΤΕΥΟΥΝ ΟΙ ΕΛΛΗΝΕΣ - ΜΕΡΟΣ Γ'
ΚΡΑΤΟΣ ΚΑΙ ΠΟΛΙΤΙΚΕΣ, ΚΟΙΝΩΝΙΑ ΚΑΙ ΚΑΘΗΜΕΡΙΝΟΤΗΤΑ
ΜΑΪΟΣ 2024

	ΑΝΩΤΕΡΗ > ΜΕΣΑΙΑ	ΜΕΣΑΙΑ ΤΑΣΗ	ΚΑΤΩΤΕΡΗ > ΜΕΣΑΙΑ	ΑΤΤΙΚΗ	ΒΟΡΕΙΑ ΕΛΛΑΔΑ	ΚΕΝΤΡΙΚΗ ΕΛΛΑΔΑ	ΝΗΣΙΑ ΑΙΓΑΙΟΥ & ΚΡΗΤΗ
Το κράτος επεμβαίνει υπερβολικά και εμποδίζει τον ιδιωτικό τομέα της οικονομίας να δημιουργήσει πλούτο και θέσεις εργασίας	37,7	35,7	27,9	30,6	34,8	34	38,8
Το κράτος δεν επεμβαίνει αρκετά και επιτρέπει στον ιδιωτικό τομέα να δρα ασύδοτος (ανεξέλεγκτα)	57,9	58,7	67,5	62,5	60,9	60	57,5
ΔΓ/ΔΑ (αυθ.)	4,4	5,6	4,5	7	4,3	6,1	3,7

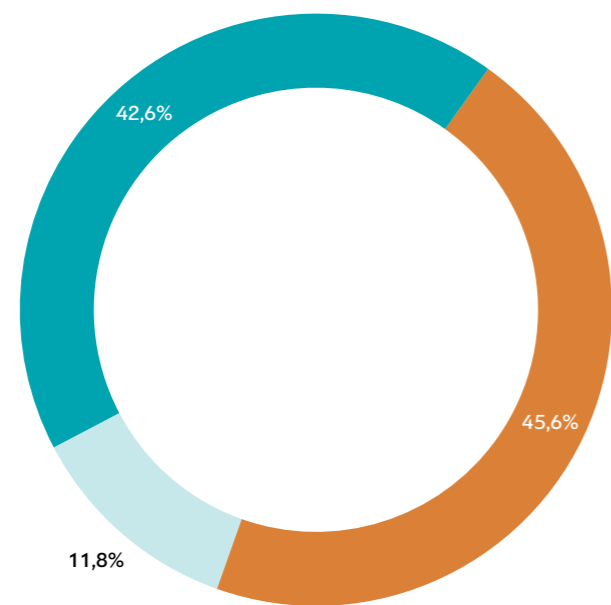
	ΑΚΡΑ ΑΡΙΣΤΕΡΑ-ΑΡΙΣΤΕΡΑ	ΚΕΝΤΡΟΑΡΙΣΤΕΡΑ	ΚΕΝΤΡΟ	ΚΕΝΤΡΟΔΕΞΙΑ	ΔΕΞΙΑ-ΑΚΡΑ ΔΕΞΙΑ	ΤΙΠΟΤΑ ΑΠΟ ΤΑ ΠΑΡΑΠΑΝΩ (αυθ.)
Το κράτος επεμβαίνει υπερβολικά και εμποδίζει τον ιδιωτικό τομέα της οικονομίας να δημιουργήσει πλούτο και θέσεις εργασίας	15,3	21,4	37,2	40,9	45	41
Το κράτος δεν επεμβαίνει αρκετά και επιτρέπει στον ιδιωτικό τομέα να δρα ασύδοτος (ανεξέλεγκτα)	81,8	77	58,1	49,6	47,7	52,2
ΔΓ/ΔΑ (αυθ.)	2,9	1,5	4,6	9,5	7,3	6,9

	ΝΔ	ΣΥΡΙΖΑ	ΠΑΣΟΚ-ΚΙΝΑΛ	ΚΚΕ	ΛΟΙΠΑ ΚΟΜΜΑΤΑ	ΑΚΥΡΟ/ΛΕΥΚΟ/ΔΕΝ ΨΗΦΙΣΑ/ΔΑ
Το κράτος επεμβαίνει υπερβολικά και εμποδίζει τον ιδιωτικό τομέα της οικονομίας να δημιουργήσει πλούτο και θέσεις εργασίας	40	22	35	8,7	34,7	36,2
Το κράτος δεν επεμβαίνει αρκετά και επιτρέπει στον ιδιωτικό τομέα να δρα ασύδοτος (ανεξέλεγκτα)	50,3	77,3	64	84,7	61,4	58,9
ΔΓ/ΔΑ (αυθ.)	9,7	0,7	1	6,7	3,9	4,9

* Στοιχεία ενδεικτικά - Βάση κάτω των 60 ατόμων.

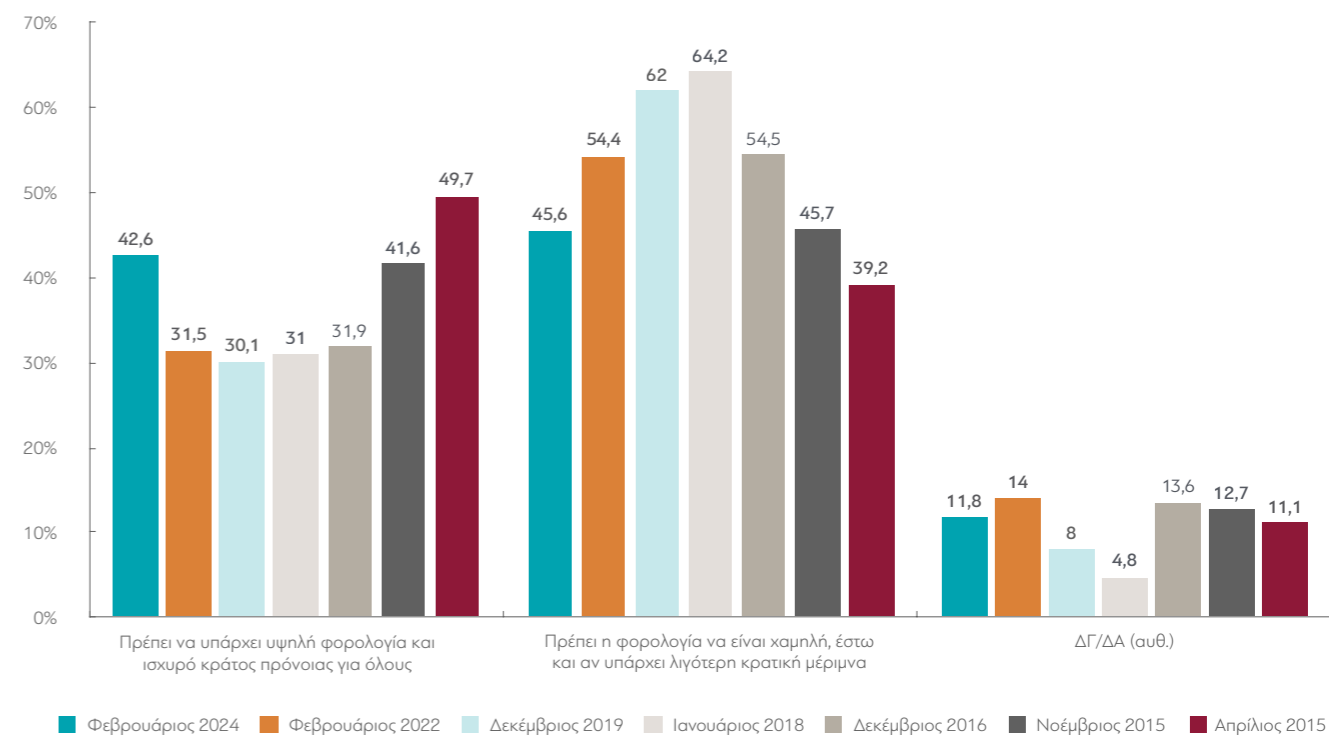
** Στοιχεία εντελώς ενδεικτικά - Βάση κάτω των 30 ατόμων.

Γ3. Και με ποια από τις δύο παρακάτω προτάσεις συμφωνείτε περισσότερο;



- Πρέπει να υπάρχει υψηλή φορολογία και ισχυρό κράτος πρόνοιας για όλους
- Πρέπει η φορολογία να είναι χαμηλή, έστω και αν υπάρχει λιγότερη κρατική μέριμνα
- ΔΓ/ΔΑ (αυθ.)

ΜΕΤΑΒΟΛΕΣ ΑΠΟ ΤΙΣ ΠΡΟΗΓΟΥΜΕΝΕΣ ΜΕΤΡΗΣΕΙΣ:



Γ3: Και με ποια από τις δύο παρακάτω προτάσεις συμφωνείτε περισσότερο;

	ΣΥΝΟΛΟ	ΑΝΔΡΑΣ	ΓΥΝΑΙΚΑ	17-24*	25-39	40-54	55-64	65 +	Α' ΒΑΘΜΙΑ*	Β' ΒΑΘΜΙΑ	Γ' ΒΑΘΜΙΑ	ΜΕΤΑΠΤ. / ΔΙΔΑΚΤ.
Πρέπει να υπάρχει υψηλή φορολογία και ισχυρό κράτος πρόνοιας για όλους	42,6	45	40,4	47,2	36,8	45,4	40	44,4	28,2	38,6	46,4	48,7
Πρέπει η φορολογία να είναι χαμηλή έστω και αν υπάρχει λιγότερη κρατική μέριμνα	45,6	43,8	47,2	52,8	54,5	43,2	42,3	40,3	59,7	51,9	40,4	36,8
ΔΓ/ΔΑ (αυθ.)	11,8	11,1	12,5	0	8,7	11,4	17,8	15,3	12,2	9,5	13,2	14,5

	ΔΗΜΟΣΙΟΣ ΥΠΑΛΛ.	ΙΔΙΩΤΙΚΟΣ ΥΠΑΛΛ.	ΣΥΝΤΑΞΙΟΥΧΟΣ	Ε.Ε.Τ.*	Ε.Ε.Ε.*	ΕΠΙΧΕΙΡ.	ΟΙΚΙΑΚΑ	ΑΝΕΡΓΟΣ	ΦΟΙΤΗΤΗΣ*	ΑΓΡΟΤΗΣ**
Πρέπει να υπάρχει υψηλή φορολογία και ισχυρό κράτος πρόνοιας για όλους	50,6	44,1	44,5	20,8	47,8	25,6	39,7	25,1	61,1	35,3
Πρέπει η φορολογία να είναι χαμηλή έστω και αν υπάρχει λιγότερη κρατική μέριμνα	37,7	47,2	38,3	66,1	37,1	64,4	47,3	64,9	38,9	49,3
ΔΓ/ΔΑ (αυθ.)	11,6	8,7	17,3	13,1	15,1	10,1	13	10,1	0	15,4

	< 500 €*	501 - 1.000 €	1.001 - 1.500 €	1.501 - 2.000 €	2.001 - 3.000 €	> 3.001 €
Πρέπει να υπάρχει υψηλή φορολογία και ισχυρό κράτος πρόνοιας για όλους	30,6	35,8	42,3	46,2	50,7	46,3
Πρέπει η φορολογία να είναι χαμηλή έστω και αν υπάρχει λιγότερη κρατική μέριμνα	61,6	55	43,2	41,2	39,6	39,1
ΔΓ/ΔΑ (αυθ.)	7,8	9,3	14,5	12,6	9,7	14,6

	ΔΕΝ ΤΑ ΒΓΑΖΩ ΠΙΕΡΑ	ΜΕ ΜΕΓΑΛΕΣ ΔΥΣΚΟΛΙΕΣ	ΔΕΝ ΜΟΥ ΜΕΝΟΥΝ ΠΟΛΛΑ ΣΤΗΝ ΑΚΡΗ	ΑΝΕΤΟΣ ΟΙΚΟΝΟΜΙΚΑ
Πρέπει να υπάρχει υψηλή φορολογία και ισχυρό κράτος πρόνοιας για όλους	32,7	31,9	48,7	45,2
Πρέπει η φορολογία να είναι χαμηλή έστω και αν υπάρχει λιγότερη κρατική μέριμνα	57,7	56,1	40,1	41,8
ΔΓ/ΔΑ (αυθ.)	9,7	12	11,2	13

	ΑΝΩΤΕΡΗ > ΜΕΣΑΙΑ	ΜΕΣΑΙΑ ΤΑΣΗ	ΚΑΤΩΤΕΡΗ > ΜΕΣΑΙΑ	ΑΤΤΙΚΗ	ΒΟΡΕΙΑ ΕΛΛΑΔΑ	ΚΕΝΤΡΙΚΗ ΕΛΛΑΔΑ	ΝΗΣΙΑ ΑΙΓΑΙΟΥ & ΚΡΗΤΗ
Πρέπει να υπάρχει υψηλή φορολογία και ισχυρό κράτος πρόνοιας για όλους	43,2	44,7	40,4	42,9	42,6	39,7	47,3
Πρέπει η φορολογία να είναι χαμηλή έστω και αν υπάρχει λιγότερη κρατική μέριμνα	45,3	45	47,8	42,7	45,5	50,8	45,5
ΔΓ/ΔΑ (αυθ.)	11,5	10,3	11,8	14,4	11,8	9,5	7,2

	ΑΚΡΑ ΑΡΙΣΤΕΡΑ-ΑΡΙΣΤΕΡΑ	ΚΕΝΤΡΟΑΡΙΣΤΕΡΑ	ΚΕΝΤΡΟ	ΚΕΝΤΡΟΔΕΞΙΑ	ΔΕΞΙΑ-ΑΚΡΑ ΔΕΞΙΑ	ΤΙΠΟΤΑ ΑΠΟ ΤΑ ΠΑΡΑΠΑΝΩ (αυθ.)
Πρέπει να υπάρχει υψηλή φορολογία και ισχυρό κράτος πρόνοιας για όλους	47,9	54	39,4	49,2	37,2	25,4
Πρέπει η φορολογία να είναι χαμηλή έστω και αν υπάρχει λιγότερη κρατική μέριμνα	36,8	33,1	49,3	44,8	55,7	55,9
ΔΓ/ΔΑ (αυθ.)	15,4	12,9	11,2	6	7,1	18,7

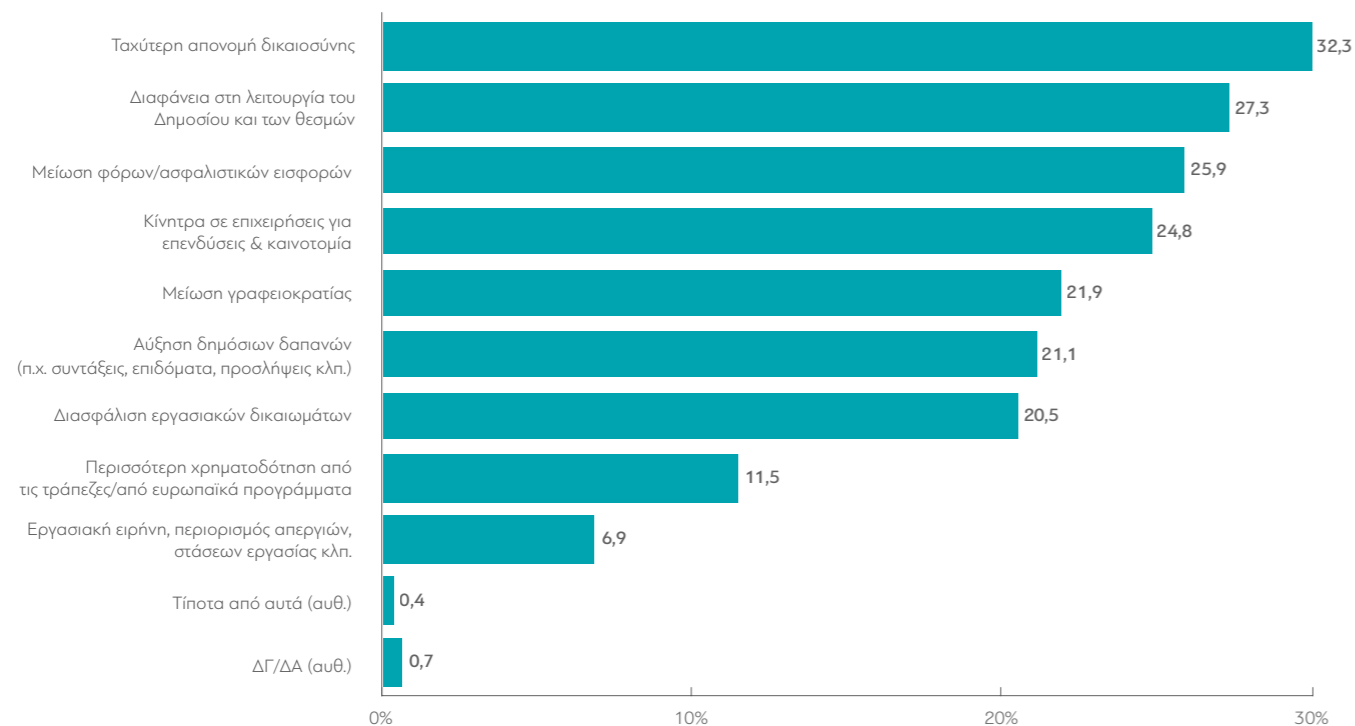
	ΝΔ	ΣΥΡΙΖΑ	ΠΑΣΟΚ-ΚΙΝΑΛ	ΚΚΕ	ΛΟΙΠΑ ΚΟΜΜΑΤΑ	ΑΚΥΡΟ/ΛΕΥΚΟ/ΔΕΝ ΨΗΦΙΣΑ/ΔΑ
Πρέπει να υπάρχει υψηλή φορολογία και ισχυρό κράτος πρόνοιας για όλους	46,5	51,6	50,4	39,5	41,8	33
Πρέπει η φορολογία να είναι χαμηλή έστω και αν υπάρχει λιγότερη κρατική μέριμνα	46,7	33,9	42,5	42,8	43,4	52,1
ΔΓ/ΔΑ (αυθ.)	6,9	14,5	7,1	17,7	14,9	14,9

* Στοιχεία ενδεικτικά - Βάση κάτω των 60 ατόμων.

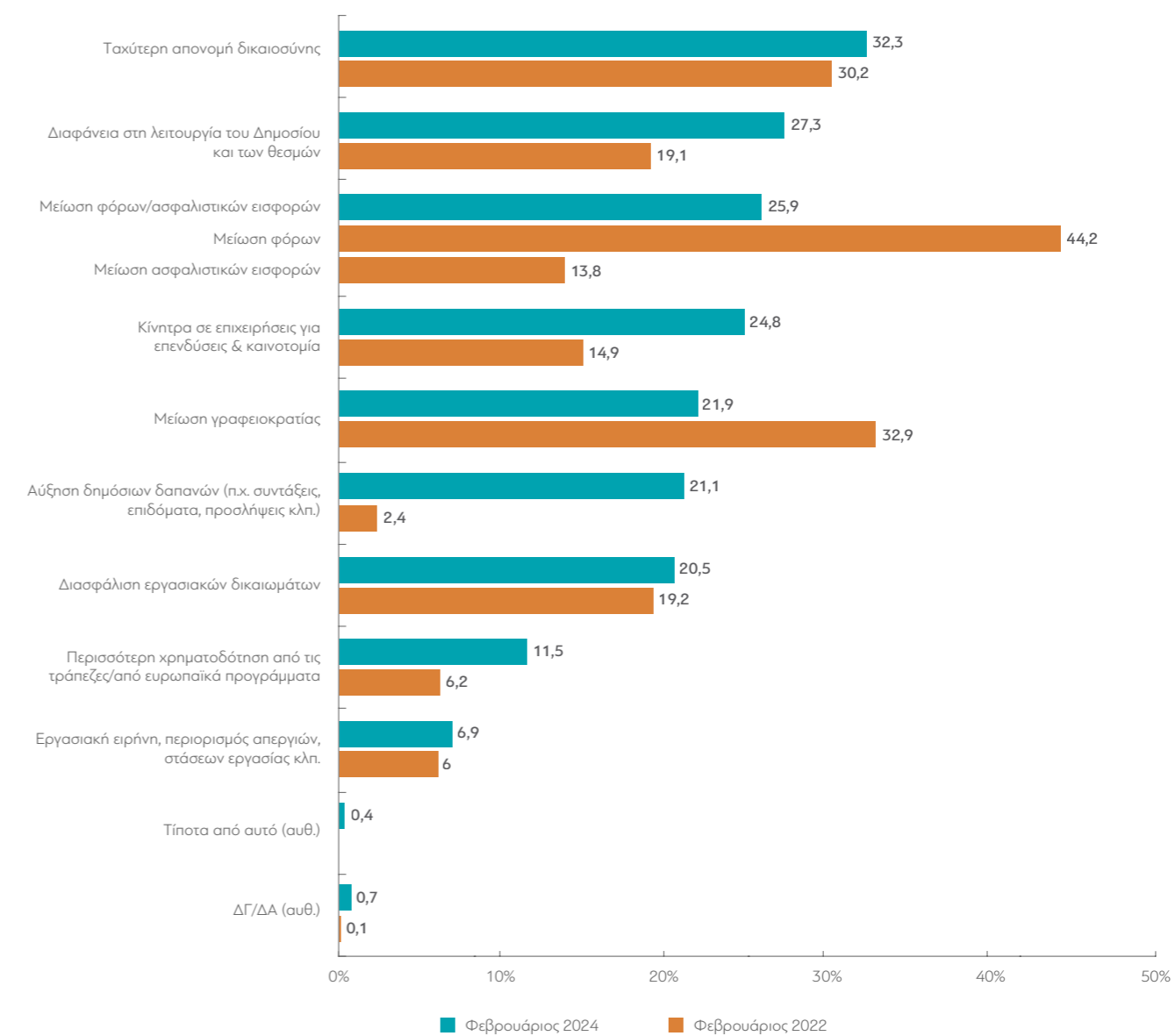
** Στοιχεία εντελώς ενδεικτικά - Βάση κάτω των 30 ατόμων.

Γ4. Ποια από τα παρακάτω θεωρείτε σημαντικότερα για την οικονομική ανάπτυξη της χώρας;

(Εως 2 απαντήσεις)



ΜΕΤΑΒΟΛΕΣ ΑΠΟ ΤΙΣ ΠΡΟΗΓΟΥΜΕΝΕΣ ΜΕΤΡΗΣΕΙΣ:



Γ4: Ποια από τα παρακάτω θεωρείτε σημαντικότερα για την οικονομική ανάπτυξη της χώρας;

	ΣΥΝΟΛΟ	ΑΝΔΡΑΣ		ΓΥΝΑΙΚΑ		17-24*	25-39	40-54	55-64	65 +	Α' ΒΑΘΜΙΑ*	Β' ΒΑΘΜΙΑ	Γ' ΒΑΘΜΙΑ	ΜΕΤΑΠΤ. / ΔΙΔΑΚΤ.
Μείωση φόρων/ ασφαλιστικών εισφορών	25,9	22,6	29	31,7	35,3	27,2	20,6	18,5	39,2	24,4	29,8	17,5		
Ταχύτερη απονομή δικαιοσύνης	32,3	35,1	29,6	22,7	25,5	31,1	37,6	38,7	35,7	29,6	33,7	36,2		
Μείωση γραφειοκρατίας	21,9	24,8	19,2	18,5	25,7	20,8	25,7	19	18,9	23,9	20,7	20,5		
Εργασιακή ειρήνη, περιορισμός απεργιών, στάσεων εργασίας κλπ.	6,9	9	4,9	10,3	5,3	3,3	6	10,9	9	6,9	6,2	8		
Διασφάλιση εργασιακών δικαιωμάτων	20,5	16,8	23,9	24,2	26	18,7	18,2	17,9	14,9	20,2	20,8	21,5		
Διαφάνεια στη λειτουργία του Δημοσίου και των θεσμών	27,3	27,3	27,3	15,4	24,5	33,2	28,8	27	11,9	23,3	30,5	34,3		
Κίνητρα σε επιχειρήσεις για επενδύσεις & καινοτομία	24,8	26,3	23,3	23,6	22,6	32,8	22,5	20,4	11,3	23,8	25,7	28,6		
Αύξηση δημόσιων δαπανών (π.χ. συντάξεις, επιδόματα, προσλήψεις κλπ.)	21,1	16,2	25,6	28,6	19	17,8	20,6	23,5	11,8	26,3	17,9	15,7		
Περισσότερη χρηματοδότηση από τις τράπεζες/από ευρωπαϊκά προγράμματα	11,5	12,9	10,1	9,7	11,5	11,9	10,8	12,1	8,6	13,9	8,6	12,5		
Τίποτα από τα παραπάνω (αυθ.)	0,4	0,8	0	0	0	0	1,3	0,6	1,9	0,7	0	0		
ΔΓ/ΔΑ (αυθ.)	0,7	0,5	1	0	0	0,6	0,8	1,6	10,1	0,2	0,7	0,4		

	ΔΗΜΟΣΙΟΣ ΥΠ.ΑΛΛ.	ΙΔΙΩΤΙΚΟΣ ΥΠ.ΑΛΛ.	ΣΥΝΤΑΞΙΟΥΧΟΣ	Ε.Ε.Τ.*	Ε.Ε.Ε.*	ΕΠΙΧΕΙΡ.	ΟΙΚΙΑΚΑ	ΑΝΕΡΓΟΣ	ΦΟΙΤΗΤΗΣ*	ΑΓΡΟΤΗΣ**
Μείωση φόρων/ ασφαλιστικών εισφορών	24,1	28,7	18,3	36,5	15	34,2	24,1	30,2	35,3	46,8
Ταχύτερη απονομή δικαιοσύνης	34,4	31,5	35,7	33,1	38,1	29,8	30,6	26,7	24,2	22
Μείωση γραφειοκρατίας	25,1	23,9	19,6	23,1	22,5	21	22,9	14,9	18	21,9
Εργασιακή ειρήνη, περιορισμός απεργιών, στάσεων εργασίας κλπ.	5,1	5,6	10,5	6	2,1	5,3	6,2	10	7,6	4,8
Διασφάλιση εργασιακών δικαιωμάτων	22,5	23,1	16,8	21,4	16,4	9,6	24,1	28,9	22,5	17,2
Διαφάνεια στη λειτουργία του Δημοσίου και των θεσμών	32,6	28,7	28,2	11,1	49,4	24,6	24,3	24,2	15,3	17,1
Κίνητρα σε επιχειρήσεις για επενδύσεις & καινοτομία	28,1	26,2	19,7	25,2	34,8	39,3	20	20,2	19,8	18,1
Αύξηση δημόσιων δαπανών (π.χ. συντάξεις, επιδόματα, προσλήψεις κλπ.)	19,3	19,6	26,7	9,9	5,9	6,6	29,7	20,6	33,2	20
Περισσότερη χρηματοδότηση από τις τράπεζες/από ευρωπαϊκά προγράμματα	5,7	10,5	12,4	29,4	9	21	8	13,8	6,3	23
Τίποτα από τα παραπάνω (αυθ.)	0	0	1	2,1	0	0	0	0	0	4,6
ΔΓ/ΔΑ (αυθ.)	0,5	0,3	1,7	0	0	1,2	1,5	0	0	0

	< 500 €*	501 - 1.000 €	1.001 - 1.500 €	1.501 - 2.000 €	2.001 - 3.000 €	> 3.001 €
	Μείωση φόρων/ ασφαλιστικών εισφορών	32,2	34,3	23	19,8	23,3
Ταχύτερη απονομή δικαιοσύνης	19,1	28,6	32,8	35,3	38,2	36,7
Μείωση γραφειοκρατίας	26,3	19,4	22,4	24	21,3	21,3
Εργασιακή ειρήνη, περιορισμός απεργιών, στάσεων εργασίας κλπ.	5,5	8,1	8,4	5,9	4,5	6,1
Διασφάλιση εργασιακών δικαιωμάτων	22,8	23,5	20,9	22	19,8	9
Διαφάνεια στη λειτουργία του Δημοσίου και των θεσμών	21,8	20	23,6	28,7	37,5	31,8
Κίνητρα σε επιχειρήσεις για επενδύσεις & καινοτομία	15,1	23	24,9	26,4	26,2	34,9
Αύξηση δημόσιων δαπανών (π.χ. συντάξεις, επιδόματα, προσλήψεις κλπ.)	18,1	23,5	26,7	19,5	17,3	10,8
Περισσότερη χρηματοδότηση από τις τράπεζες/από ευρωπαϊκά προγράμματα	16	7,9	12,6	13,4	7,9	17,5
Τίποτα από τα παραπάνω (αυθ.)	1,3	1	0	0,4	0	0
ΔΓ/ΔΑ (αυθ.)	3,5	0,8	0	0,5	0,8	1,7

	ΔΕΝ ΤΑ ΒΓΑΖΩ ΠΙΕΡΑ	ΜΕ ΜΕΓΑΛΕΣ ΔΥΣΚΟΛΙΕΣ	ΔΕΝ ΜΟΥ ΜΕΝΟΥΝ ΠΟΛΛΑ ΣΤΗΝ ΑΚΡΗ	ΑΝΕΤΟΣ ΟΙΚΟΝΟΜΙΚΑ
	Μείωση φόρων/ ασφαλιστικών εισφορών	30,3	31,8	23,5
Ταχύτερη απονομή δικαιοσύνης	20,2	30,7	31,5	39,6
Μείωση γραφειοκρατίας	21,5	23,8	20,8	22,5
Εργασιακή ειρήνη, περιορισμός απεργιών, στάσεων εργασίας κλπ.	9,4	5,7	6,6	8,4
Διασφάλιση εργασιακών δικαιωμάτων	22,1	20,5	24,3	11,1
Διαφάνεια στη λειτουργία του Δημοσίου και των θεσμών	23,8	26,2	26,9	29,6
Κίνητρα σε επιχειρήσεις για επενδύσεις & καινοτομία	10,9	19,6	25,8	32,3
Αύξηση δημόσιων δαπανών (π.χ. συντάξεις, επιδόματα, προσλήψεις κλπ.)	32,4	23,4	21,5	14,5
Περισσότερη χρηματοδότηση από τις τράπεζες/από ευρωπαϊκά προγράμματα	17,2	7,9	11,9	13,7
Τίποτα από τα παραπάνω (αυθ.)	1,2	1,1	0	0
ΔΓ/ΔΑ (αυθ.)	0	0,7	1,1	0,3

	ΑΝΩΤΕΡΗ > ΜΕΣΙΑΙΑ	ΜΕΣΙΑΙΑ ΤΑΞΗ	ΚΑΤΩΤΕΡΗ > ΜΕΣΙΑΙΑ	ΑΤΤΙΚΗ	ΒΟΡΕΙΑ ΕΛΛΑΔΑ	ΚΕΝΤΡΙΚΗ ΕΛΛΑΔΑ	ΝΗΣΙΑ ΑΙΓΑΙΟΥ & ΚΡΗΤΗ
Μείωση φόρων/ ασφαλιστικών εισφορών	20	26	27,9	25,9	28,5	23,4	23,4
Ταχύτερη απονομή δικαιοσύνης	38,9	32,3	30	35,6	29	32,4	28,9
Μείωση γραφειοκρατίας	15,5	23,5	20,6	21,7	23,5	20,6	20,9
Εργασιακή ειρήνη, περιορισμός απεργιών, στάσεων εργασίας κλπ.	8,9	6,9	6,5	7,2	5,3	8,3	7,2
Διασφάλιση εργασιακών δικαιωμάτων	17,1	18,2	25,5	18,8	22,6	22,9	16,1
Διαφάνεια στη λειτουργία του Δημοσίου και των θεσμών	26,5	27,7	26,8	28,2	26,4	26,5	28,2
Κίνητρα σε επιχειρήσεις για επενδύσεις & καινοτομία	30,9	26,7	21	25,5	26,3	21,1	25,1
Αύξηση δημόσιων δαπανών (π.κ. συντάξεις, επιδόματα, προσλήψεις κλπ.)	19,1	18,9	26,5	20,2	18,4	24,2	25,3
Περισσότερη χρηματοδότηση από τις τράπεζες/από ευρωπαϊκά προγράμματα	14,9	12,3	8,7	11,2	12,8	10,2	11,4
Τίποτα από τα παραπάνω (αυθ.)	0,9	0,1	0,6	0,2	0,3	0,7	0,7
ΔΓ/ΔΑ (αυθ.)	0	0,9	0,3	0	0,3	2,6	0,9

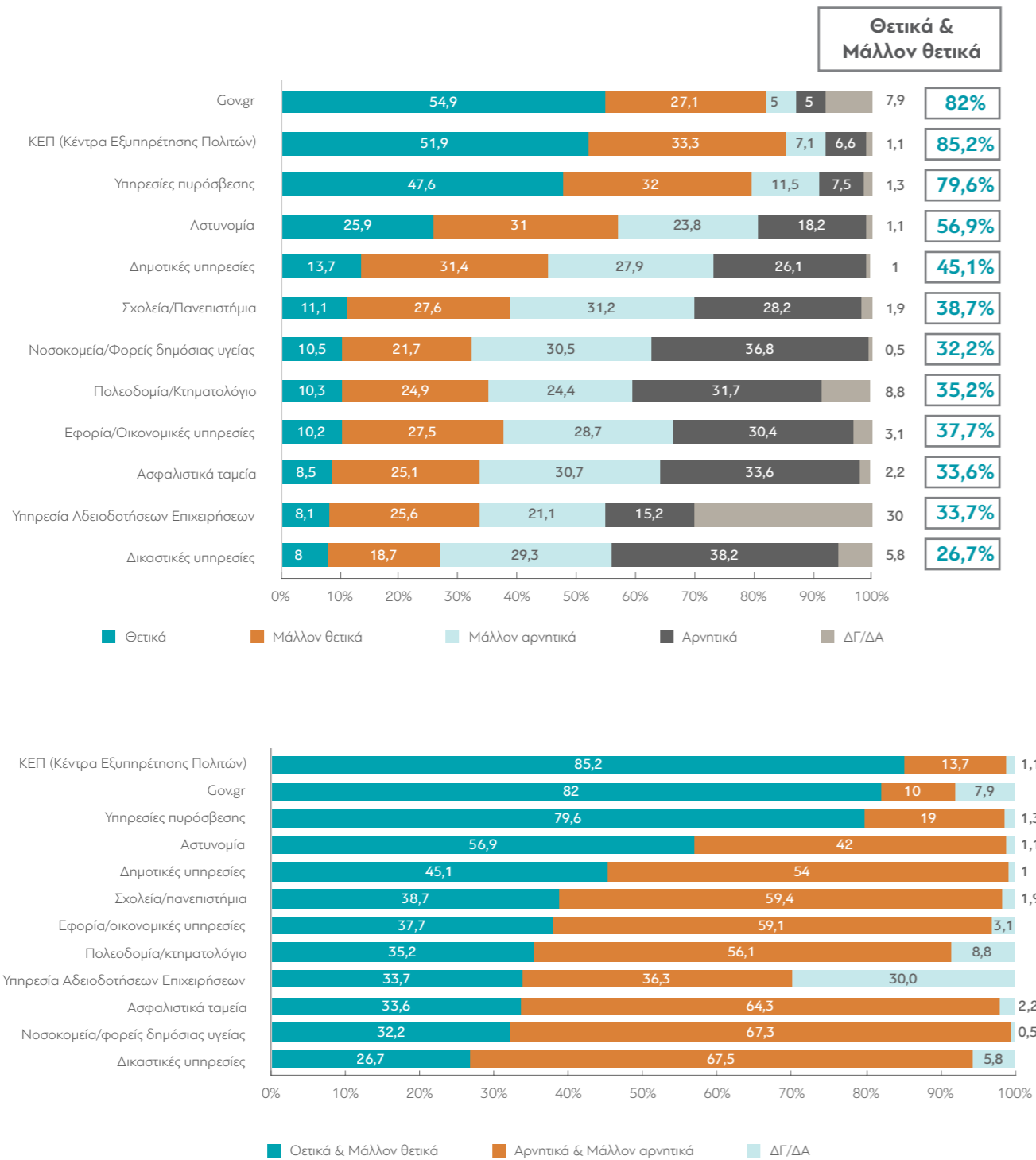
	ΑΚΡΑ ΑΡΙΣΤΕΡΑ-ΑΡΙΣΤΕΡΑ	ΚΕΝΤΡΟΑΡΙΣΤΕΡΑ	ΚΕΝΤΡΟ	ΚΕΝΤΡΟΔΕΞΙΑ	ΔΕΞΙΑ-ΑΚΡΑ ΔΕΞΙΑ	ΤΙΠΟΤΑ ΑΠΟ ΤΑ ΠΑΡΑΠΑΝΩ (αυθ.)
Μείωση φόρων/ ασφαλιστικών εισφορών	25,9	17,2	27,7	22,6	33,9	30,5
Ταχύτερη απονομή δικαιοσύνης	30,2	37,9	32,9	34,5	29,8	27,7
Μείωση γραφειοκρατίας	16,5	20,7	27,1	21,3	22,6	22,5
Εργασιακή ειρήνη, περιορισμός απεργιών, στάσεων εργασίας κλπ.	1,8	3,6	4,4	13	11	8,4
Διασφάλιση εργασιακών δικαιωμάτων	39,7	23,9	17,4	10,7	13,3	20,4
Διαφάνεια στη λειτουργία του Δημοσίου και των θεσμών	32,8	34,3	25,7	22,2	22,9	27,6
Κίνητρα σε επιχειρήσεις για επενδύσεις & καινοτομία	11,6	20,8	28,8	34,1	26,7	23,9
Αύξηση δημόσιων δαπανών (π.κ. συντάξεις, επιδόματα, προσλήψεις κλπ.)	31	26,5	18,5	16,4	12,7	20,4
Περισσότερη χρηματοδότηση από τις τράπεζες/από ευρωπαϊκά προγράμματα	4,4	11,4	13	17,6	13,6	7
Τίποτα από τα παραπάνω (αυθ.)	0,5	0	0	0	0	1,6
ΔΓ/ΔΑ (αυθ.)	0,5	0,5	0,4	1,3	1,3	0,5

	ΝΔ	ΣΥΡΙΖΑ	ΠΑΣΟΚ-ΚΙΝΑΛ	ΚΚΕ	ΛΟΙΠΑ ΚΟΜΜΑΤΑ	ΑΚΥΡΟ/ΛΕΥΚΟ/ ΔΕΝ ΨΗΦΙΣΑ/ΔΑ
Μείωση φόρων/ασφαλιστικών εισφορών	25,5	18,2	24,2	25,4	23,7	31,4
Ταχύτερη απονομή δικαιοσύνης	32,7	34	31,8	22	43	29,3
Μείωση γραφειοκρατίας	24,9	18,7	25,9	18,7	21,8	19,6
Εργασιακή ειρήνη, περιορισμός απεργιών, στάσεων εργασίας κλπ.	11	2,4	8,3	1,3	3,1	6,8
Διασφάλιση εργασιακών δικαιωμάτων	12,7	29,2	14,4	41	19,1	22,6
Διαφάνεια στη λειτουργία του Δημοσίου και των θεσμών	21,3	33,4	30,3	30,1	33,8	27,3
Κίνητρα σε επιχειρήσεις για επενδύσεις & καινοτομία	34,8	18,5	28,4	11	15,2	22,3
Αύξηση δημόσιων δαπανών (π.κ. συντάξεις, επιδόματα, προσλήψεις κλπ.)	14,4	29,1	18	40,4	22,9	20,5
Περισσότερη χρηματοδότηση από τις τράπεζες/από ευρωπαϊκά προγράμματα	15,5	12,2	16,7	5,1	8,4	7,9
Τίποτα από τα παραπάνω (αυθ.)	0	0	0	0	0,7	1
ΔΓ/ΔΑ (αυθ.)	1,5	0	0	0	1,4	0,3

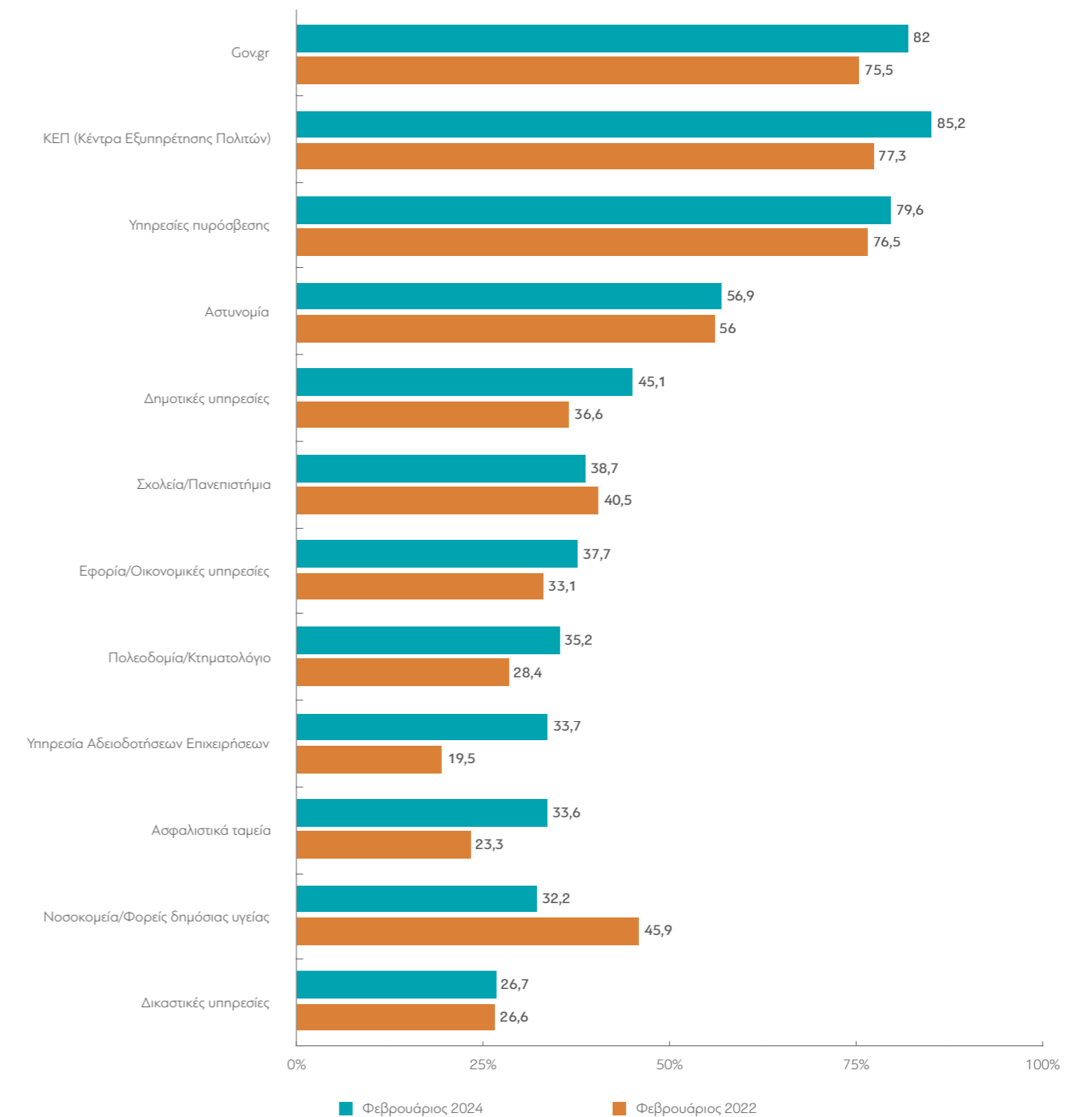
* Στοιχεία ενδεικτικά - Βάση κάτω των 60 ατόμων.

** Στοιχεία εντελώς ενδεικτικά - Βάση κάτω των 30 ατόμων.

Γ5. Πώς αξιολογείτε τη λειτουργία των παρακάτω υπηρεσιών;



ΜΕΤΑΒΟΛΕΣ ΑΠΟ ΤΙΣ ΠΡΟΗΓΟΥΜΕΝΕΣ ΜΕΤΡΗΣΕΙΣ: «Θετικά & Μάλλον θετικά»



Γ5.1: Εφορία/Οικονομικές υπηρεσίες

	ΣΥΝΟΛΟ	ΑΝΔΡΑΣ	ΓΥΝΑΙΚΑ	17-24*	25-39	40-54	55-64	65 +	Α' ΒΑΘΜΙΑ*	Β' ΒΑΘΜΙΑ	Γ' ΒΑΘΜΙΑ	ΜΕΤΑΠΤ. / ΔΙΑΔΑΚΤ.
Θετικά	10,2	10,2	10,3	3,6	6,6	6,9	10,8	18,2	30,7	10,2	9,3	7,4
Μάλλον θετικά	27,5	29,4	25,8	20	25,1	28,3	29,7	30,1	20,9	24,6	31,5	28,2
Μάλλον αρνητικά	28,7	27,9	29,6	50,1	33,6	28,7	23,9	20,5	7,6	28	30,5	32,1
Αρνητικά	30,4	30,2	30,5	24,2	34,2	34,2	33,3	24,1	31,2	33,6	26,2	30,5
ΔΓ/ΔΑ	3,1	2,4	3,8	2,1	0,6	1,9	2,3	7	9,6	3,6	2,5	1,8

	ΔΗΜΟΣΙΟΣ ΥΠΑΛΛ.	ΙΔΙΩΤΙΚΟΣ ΥΠΑΛΛ.	ΣΥΝΤΑΞΙΟΥΧΟΣ	Ε.Ε.Τ.*	Ε.Ε.Ε.*	ΕΠΙΧΕΙΡ.	ΟΙΚΙΑΚΑ	ΑΝΕΡΓΟΣ	ΦΟΙΤΗΤΗΣ*	ΑΓΡΟΤΗΣ**
Θετικά	11,6	4,8	17,4	9	4,9	8	10,3	6,7	0	31,6
Μάλλον θετικά	30,4	26,1	31,2	13,5	33,5	29	27,1	28,6	19,8	18,9
Μάλλον αρνητικά	30,7	32,4	19,4	36,5	37,3	22,5	27,2	23,5	54,3	18,1
Αρνητικά	26,7	34,4	24,1	41	24,3	39	32,6	36,5	25,9	31,4
ΔΓ/ΔΑ	0,5	2,3	7,9	0	0	1,5	2,9	4,7	0	0

	< 500 €*	501 - 1.000 €	1.001 - 1.500 €	1.501 - 2.000 €	2.001 - 3.000 €	> 3.001 €
Θετικά	10,2	9,2	11,7	10,1	9,9	8,8
Μάλλον θετικά	15,1	24,9	27,5	26,6	32,9	33,4
Μάλλον αρνητικά	37	28,3	26,1	25,3	32	36,1
Αρνητικά	34,3	35,2	31,1	32,7	23,2	19,9
ΔΓ/ΔΑ	3,5	2,4	3,7	5,2	1,9	1,9

	ΔΕΝ ΤΑ ΒΓΑΖΩ ΠΙΕΡΑ	ΜΕ ΜΕΓΑΛΕΣ ΔΥΣΚΟΛΙΕΣ	ΔΕΝ ΜΟΥ ΜΕΝΟΥΝ ΠΟΛΛΑ ΣΤΗΝ ΑΚΡΗ	ΑΝΕΤΟΣ ΟΙΚΟΝΟΜΙΚΑ
Θετικά	4	8	9,4	16,5
Μάλλον θετικά	17	19,5	32	31,6
Μάλλον αρνητικά	34	29,4	27,6	28,9
Αρνητικά	44	39,1	28	20,4
ΔΓ/ΔΑ	1	4	3	2,6

	ΑΝΩΤΕΡΗ > ΜΕΣΙΑΙΑ	ΜΕΣΙΑΙΑ ΤΑΞΗ	ΚΑΤΩΤΕΡΗ > ΜΕΣΙΑΙΑ	ΑΤΤΙΚΗ	ΒΟΡΕΙΑ ΕΛΛΑΔΑ	ΚΕΝΤΡΙΚΗ ΕΛΛΑΔΑ	ΝΗΣΙΑ ΑΙΓΑΙΟΥ & ΚΡΗΤΗ
Θετικά	8,6	11,9	6,7	9,5	11,9	10,7	7,6
Μάλλον θετικά	28	30,5	23,1	30	27,5	25,9	22,3
Μάλλον αρνητικά	27,8	28,7	29,1	30,2	25,1	30,8	29,2
Αρνητικά	31,8	25,8	38,6	27,7	30,7	30,7	38,5
ΔΓ/ΔΑ	3,8	3,1	2,6	2,6	4,9	2	2,3

	ΑΚΡΑ ΑΡΙΣΤΕΡΑ-ΑΡΙΣΤΕΡΑ	ΚΕΝΤΡΟΑΡΙΣΤΕΡΑ	ΚΕΝΤΡΟ	ΚΕΝΤΡΟΔΕΞΙΑ	ΔΕΞΙΑ-ΑΚΡΑ ΔΕΞΙΑ	ΤΙΠΟΤΑ ΑΠΟ ΤΑ ΠΑΡΑΠΑΝΩ (αυθ.)
Θετικά	9,8	5,9	9,5	14,9	16,4	5,2
Μάλλον θετικά	18,6	30,7	30	38,1	31,1	14,2
Μάλλον αρνητικά	30,7	28,5	30,9	26,9	19,2	37,3
Αρνητικά	38,1	33,3	25,6	17,2	29	40,4
ΔΓ/ΔΑ	2,8	1,6	4	2,8	4,3	2,9

	ΝΔ	ΣΥΡΙΖΑ	ΠΑΣΟΚ-ΚΙΝΑΛ	ΚΚΕ	ΛΟΙΠΑ ΚΟΜΜΑΤΑ	ΑΚΥΡΟ/ΛΕΥΚΟ/ΔΕΝ ΨΗΦΙΣΑ/ΔΑ
Θετικά	17,3	8,1	10	10,1	3,2	6
Μάλλον θετικά	37,6	27,1	31,6	19	16,8	21,5
Μάλλον αρνητικά	23,9	36	22,9	27,3	34,5	30,7
Αρνητικά	18,3	27	34,5	41	41,7	37,5
ΔΓ/ΔΑ	3	1,9	0,9	2,6	3,7	4,3

* Στοιχεία ενδεικτικά - Βάση κάτω των 60 ατόμων.

** Στοιχεία εντελώς ενδεικτικά - Βάση κάτω των 30 ατόμων.

Γ5.2: Πολεοδομία/Κτηματολόγιο

	ΣΥΝΟΛΟ	ΑΝΔΡΑΣ	ΓΥΝΑΙΚΑ	17-24*	25-39	40-54	55-64	65 +	Α' ΒΑΘΜΙΑ*	Β' ΒΑΘΜΙΑ	Γ' ΒΑΘΜΙΑ	ΜΕΤΑΠΤ. / ΔΙΑΔΑΚΤ.
Θετικά	10,3	10	10,5	2,1	4,3	9,3	11,1	18,2	29,5	11,3	7,9	9,2
Μάλλον θετικά	24,9	24,9	24,8	31,8	29,7	24,1	19,6	22,7	19,5	23,9	27,2	23
Μάλλον αρνητικά	24,4	24,6	24,1	32,6	32,5	21,5	22,1	19,3	11,1	21,5	27,4	27,1
Αρνητικά	31,7	33,6	30	23,2	26,8	38	36,6	29,5	30,7	31,6	31,6	33,1
ΔΓ/ΔΑ	8,8	6,9	10,5	10,3	6,7	7,1	10,6	10,4	9,2	11,6	6	7,6

	ΔΗΜΟΣΙΟΣ ΥΠΑΛΛ.	ΙΔΙΩΤΙΚΟΣ ΥΠΑΛΛ.	ΣΥΝΤΑΞΙΟΥΧΟΣ	Ε.Ε.Τ.*	Ε.Ε.Ε.*	ΕΠΙΧΕΙΡ.	ΟΙΚΙΑΚΑ	ΑΝΕΡΓΟΣ	ΦΟΙΤΗΤΗΣ*	ΑΓΡΟΤΗΣ**
Θετικά	9,4	6,1	14,9	21	5,2	11,1	20,5	5	0	28,4
Μάλλον θετικά	27,5	23,6	23,2	27,6	23,2	22	24,2	25,3	35,6	17
Μάλλον αρνητικά	22,8	23,8	21,5	19,1	43,5	20,7	25,3	23,7	38,5	14,5
Αρνητικά	32,1	38,8	28,9	32,3	23,3	41,5	21,9	29,8	18,3	27,8
ΔΓ/ΔΑ	8,3	7,7	11,5	0	4,8	4,8	8,2	16,2	7,6	12,3

	< 500 €*	501 - 1.000 €	1.001 - 1.500 €	1.501 - 2.000 €	2.001 - 3.000 €	> 3.001 €
Θετικά	15	10,2	13,3	6,8	9,6	7,5
Μάλλον θετικά	24	23,1	26	26,6	19	33,4
Μάλλον αρνητικά	19,4	20,6	27,2	23,7	29,8	19,3
Αρνητικά	31,5	33,2	28	33,4	36,2	30,9
ΔΓ/ΔΑ	10,2	13	5,5	9,6	5,4	8,9

	ΔΕΝ ΤΑ ΒΓΑΖΩ ΠΙΕΡΑ	ΜΕ ΜΕΓΑΛΕΣ ΔΥΣΚΟΛΙΕΣ	ΔΕΝ ΜΟΥ ΜΕΝΟΥΝ ΠΟΛΛΑ ΣΤΗΝ ΑΚΡΗ	ΑΝΕΤΟΣ ΟΙΚΟΝΟΜΙΚΑ
Θετικά	4,7	8,9	10,6	12
Μάλλον θετικά	21,7	21,5	25,9	28,4
Μάλλον αρνητικά	26,5	22,1	26,6	21,5
Αρνητικά	35,5	36,6	29,5	29,6
ΔΓ/ΔΑ	11,6	10,9	7,4	8,5

	ΑΝΩΤΕΡΗ > ΜΕΣΙΑΙΑ	ΜΕΣΙΑΙΑ ΤΑΞΗ	ΚΑΤΩΤΕΡΗ > ΜΕΣΙΑΙΑ	ΑΤΤΙΚΗ	ΒΟΡΕΙΑ ΕΛΛΑΔΑ	ΚΕΝΤΡΙΚΗ ΕΛΛΑΔΑ	ΝΗΣΙΑ ΑΙΓΑΙΟΥ & ΚΡΗΤΗ
Θετικά	10,5	10,7	8,8	8,3	9,4	15,4	9,4
Μάλλον θετικά	31,6	26,9	20,2	24,5	25,4	27,1	20,3
Μάλλον αρνητικά	19,6	25,1	23,8	23	27	23,5	23,8
Αρνητικά	32,4	28,3	38,1	33,9	29,9	27,3	37,6
ΔΓ/ΔΑ	5,9	9	9,2	10,2	8,4	6,8	8,8

	ΑΚΡΑ ΑΡΙΣΤΕΡΑ-ΑΡΙΣΤΕΡΑ	ΚΕΝΤΡΟΑΡΙΣΤΕΡΑ	ΚΕΝΤΡΟ	ΚΕΝΤΡΟΔΕΞΙΑ	ΔΕΞΙΑ-ΑΚΡΑ ΔΕΞΙΑ	ΤΙΠΟΤΑ ΑΠΟ ΤΑ ΠΑΡΑΠΑΝΩ (αυθ.)
Θετικά	6,9	5,2	11,4	12,2	20,3	6,7
Μάλλον θετικά	23,8	24,8	24,2	31,5	26,4	19,8
Μάλλον αρνητικά	24,9	26,2	26,3	22,8	16,8	29,7
Αρνητικά	35,4	36,9	28,3	27	29,6	33,1
ΔΓ/ΔΑ	9,1	6,9	9,8	6,4	6,9	10,7

	ΝΔ	ΣΥΡΙΖΑ	ΠΑΣΟΚ-ΚΙΝΑΛ	ΚΚΕ	ΛΟΙΠΑ ΚΟΜΜΑΤΑ	ΑΚΥΡΟ/ΛΕΥΚΟ/ΔΕΝ ΨΗΦΙΣΑ/ΔΑ
Θετικά	16,5	10,1	9,2	3	5,5	7,1
Μάλλον θετικά	28,6	28,2	27,2	20,3	23,7	19,9
Μάλλον αρνητικά	21,7	25,9	22,5	30,2	27	24,8
Αρνητικά	26,1	29,9	36,8	37,8	38,6	33,4
ΔΓ/ΔΑ	7,1	5,9	4,3	8,7	5,2	14,7

* Στοιχεία ενδεικτικά - Βάση κάτω των 60 ατόμων.

** Στοιχεία εντελώς ενδεικτικά - Βάση κάτω των 30 ατόμων.

Γ5.3: Δικαστικές υπηρεσίες

	ΣΥΝΟΛΟ	ΑΝΔΡΑΣ	ΓΥΝΑΙΚΑ	17-24*	25-39	40-54	55-64	65 +	Α' ΒΑΘΜΙΑ*	Β' ΒΑΘΜΙΑ	Γ' ΒΑΘΜΙΑ	ΜΕΤΑΠΤ. / ΔΙΔΑΚΤ.
Θετικά	8	7,5	8,5	8,2	8,8	7,2	7,7	8,3	17,2	9,4	6,3	6,4
Μάλλον θετικά	18,7	16,5	20,7	17,5	24,9	16,8	13,6	19,1	9,4	20,9	17,8	17,1
Μάλλον αρνητικά	29,3	31,8	26,9	46,8	29,9	29,8	27,2	23,5	11,1	24,8	36,9	26,8
Αρνητικά	38,2	40,1	36,5	27,5	33,6	40,7	46,4	38,4	42,4	37,9	35,4	45,2
ΔΓ/ΔΑ	5,8	4	7,5	0	2,7	5,6	5,2	10,7	20	6,9	3,7	4,5

	ΔΗΜΟΣΙΟΣ ΥΠΑΛΛ.	ΙΔΙΩΤΙΚΟΣ ΥΠΑΛΛ.	ΣΥΝΤΑΞΙΟΥΧΟΣ	Ε.Ε.Τ.*	Ε.Ε.Ε.*	ΕΠΙΧΕΙΡ.	ΟΙΚΙΑΚΑ	ΑΝΕΡΓΟΣ	ΦΟΙΤΗΤΗΣ*	ΑΓΡΟΤΗΣ**
Θετικά	4,8	7,1	9,3	7,8	1,4	9,2	10,9	12,3	9,9	15,4
Μάλλον θετικά	18,9	18,8	18,5	13,6	10,2	23,7	24,2	24	18	14,3
Μάλλον αρνητικά	34,6	29,9	23,3	33,2	47,6	26,4	21,3	25,2	35	13,3
Αρνητικά	36,6	41,3	38,5	42,7	38,7	35,8	29,2	35,1	37,1	48,4
ΔΓ/ΔΑ	5,1	2,9	10,4	2,7	2,1	4,9	14,4	3,4	0	8,7

	< 500 €*	501 - 1.000 €	1.001 - 1.500 €	1.501 - 2.000 €	2.001 - 3.000 €	> 3.001 €
Θετικά	10,1	8,5	9,5	6,6	5,2	10
Μάλλον θετικά	21,2	25,3	20,6	15,9	10,4	15
Μάλλον αρνητικά	16,5	25,1	28,6	31,5	34,2	37,3
Αρνητικά	47,4	32,1	37,3	40,3	46,2	32,9
ΔΓ/ΔΑ	4,8	9,1	4	5,6	4,1	4,8

	ΔΕΝ ΤΑ ΒΓΑΖΩ ΠΙΕΡΑ	ΜΕ ΜΕΓΑΛΕΣ ΔΥΣΚΟΛΙΕΣ	ΔΕΝ ΜΟΥ ΜΕΝΟΥΝ ΠΟΛΛΑ ΣΤΗΝ ΑΚΡΗ	ΑΝΕΤΟΣ ΟΙΚΟΝΟΜΙΚΑ
Θετικά	2,7	9,5	7,3	8,9
Μάλλον θετικά	19,1	17,3	20	18
Μάλλον αρνητικά	22,9	26,8	30,9	30,8
Αρνητικά	52	40,9	34,9	37,9
ΔΓ/ΔΑ	3,3	5,4	6,9	4,5

	ΑΝΩΤΕΡΗ > ΜΕΣΙΑΙΑ	ΜΕΣΙΑΙΑ ΤΑΞΗ	ΚΑΤΩΤΕΡΗ > ΜΕΣΙΑΙΑ	ΑΤΤΙΚΗ	ΒΟΡΕΙΑ ΕΛΛΑΔΑ	ΚΕΝΤΡΙΚΗ ΕΛΛΑΔΑ	ΝΗΣΙΑ ΑΙΓΑΙΟΥ & ΚΡΗΤΗ
Θετικά	8,3	8,8	6,5	8,8	6,2	6,8	12,5
Μάλλον θετικά	20	21,3	14,6	14,6	20,5	23,5	18,8
Μάλλον αρνητικά	32,5	28,5	28,9	30,2	26,9	28,1	34,6
Αρνητικά	34,3	35,3	44,2	40,9	40,4	35,4	28,5
ΔΓ/ΔΑ	4,9	6	5,9	5,5	6	6,1	5,7

	ΑΚΡΑ ΑΡΙΣΤΕΡΑ-ΑΡΙΣΤΕΡΑ	ΚΕΝΤΡΟΑΡΙΣΤΕΡΑ	ΚΕΝΤΡΟ	ΚΕΝΤΡΟΔΕΞΙΑ	ΔΕΞΙΑ-ΑΚΡΑ ΔΕΞΙΑ	ΤΙΠΟΤΑ ΑΠΟ ΤΑ ΠΑΡΑΠΑΝΩ (αυθ.)
Θετικά	5	2,7	5,1	9	19,5	7,8
Μάλλον θετικά	9,7	17,6	17,5	27	24,3	14,5
Μάλλον αρνητικά	32,8	30,4	34,1	28,9	19	31,8
Αρνητικά	50,6	44,4	37,3	27,6	30	40,6
ΔΓ/ΔΑ	1,9	4,9	6,1	7,6	7,2	5,2

	ΝΔ	ΣΥΡΙΖΑ	ΠΑΣΟΚ-ΚΙΝΑΛ	ΚΚΕ	ΛΟΙΠΑ ΚΟΜΜΑΤΑ	ΑΚΥΡΟ/ΛΕΥΚΟ/ΔΕΝ ΨΗΦΙΣΑ/ΔΑ
Θετικά	12,3	4,4	6,3	5,1	2,5	8,1
Μάλλον θετικά	24,3	14,2	21,9	10,4	16,1	16,4
Μάλλον αρνητικά	26,1	32,3	27,3	36,7	31,4	29,4
Αρνητικά	28,9	44,4	42,6	44,4	47,5	39,8
ΔΓ/ΔΑ	8,4	4,8	1,9	3,5	2,5	6,2

* Στοιχεία ενδεικτικά - Βάση κάτω των 60 ατόμων.

** Στοιχεία εντελώς ενδεικτικά - Βάση κάτω των 30 ατόμων.

ΤΙ ΠΙΣΤΕΥΟΥΝ ΟΙ ΕΛΛΗΝΕΣ - ΜΕΡΟΣ Γ΄
ΚΡΑΤΟΣ ΚΑΙ ΠΟΛΙΤΙΚΕΣ, ΚΟΙΝΩΝΙΑ ΚΑΙ ΚΑΘΗΜΕΡΙΝΟΤΗΤΑ
ΜΑΪΟΣ 2024

Γ5.4: Δημοτικές υπηρεσίες

	ΣΥΝΟΛΟ	ΑΝΔΡΑΣ	ΓΥΝΑΙΚΑ	17-24*	25-39	40-54	55-64	65 +	Α' ΒΑΘΜΙΑ*	Β' ΒΑΘΜΙΑ	Γ' ΒΑΘΜΙΑ	ΜΕΤΑΠΤ. / ΔΙΔΑΚΤ.
Θετικά	13,7	12,4	14,9	7,2	10,4	14,3	12,4	18,6	28,4	16,8	11,3	7,6
Μάλλον θετικά	31,4	31,9	30,9	37,2	30,7	31,6	32,4	29,1	25,2	29,8	30,8	38,4
Μάλλον αρνητικά	27,9	28,6	27,2	29,7	35,1	26,3	26,1	24,3	18	25,3	31,5	28,3
Αρνητικά	26,1	26,5	25,7	25,9	23,3	27,2	28	26,1	26,2	27,1	25	25,6
ΔΓ/ΔΑ	1	0,6	1,3	0	0,5	0,6	1,1	1,9	2,3	1	1,3	0

	ΔΗΜΟΣΙΟΣ ΥΠΑΛΛ.	ΙΔΙΩΤΙΚΟΣ ΥΠΑΛΛ.	ΣΥΝΤΑΞΙΟΥΧΟΣ	Ε.Ε.Τ.*	Ε.Ε.Ε.*	ΕΠΙΧΕΙΡ.	ΟΙΚΙΑΚΑ	ΑΝΕΡΓΟΣ	ΦΟΙΤΗΤΗΣ*	ΑΓΡΟΤΗΣ**
Θετικά	13,8	8,3	16,1	32,6	6,8	19,9	21,3	14,7	10,3	12,2
Μάλλον θετικά	30,2	30,2	32,1	22,3	41,4	27,6	33,9	28,3	39,9	26,1
Μάλλον αρνητικά	28,2	29,8	24,5	26	38,1	25,9	23,1	32,6	26,5	36,2
Αρνητικά	26,6	30,6	25,4	16,7	13,8	26,5	21,7	24,4	23,3	25,4
ΔΓ/ΔΑ	1,1	1,1	1,8	2,5	0	0	0	0	0	0

	< 500 €*	501 - 1.000 €	1.001 - 1.500 €	1.501 - 2.000 €	2.001 - 3.000 €	> 3.001 €
Θετικά	18,6	12,5	17,4	13,9	8,6	13,3
Μάλλον θετικά	32,3	29,8	28,8	32,1	33,9	38,7
Μάλλον αρνητικά	25,4	25,6	25,2	30,4	30,5	25,8
Αρνητικά	23,7	30,8	27,2	23,1	26,5	21,6
ΔΓ/ΔΑ	0	1,3	1,3	0,5	0,6	0,6

	ΔΕΝ ΤΑ ΒΓΑΖΩ ΠΙΕΡΑ	ΜΕ ΜΕΓΑΛΕΣ ΔΥΣΚΟΛΙΕΣ	ΔΕΝ ΜΟΥ ΜΕΝΟΥΝ ΠΟΛΛΑ ΣΤΗΝ ΑΚΡΗ	ΑΝΕΤΟΣ ΟΙΚΟΝΟΜΙΚΑ
Θετικά	13,7	13,2	13	15,8
Μάλλον θετικά	33,5	25,8	31,8	36,8
Μάλλον αρνητικά	24,6	30,5	27,7	26,5
Αρνητικά	26,6	29,8	26,7	20,2
ΔΓ/ΔΑ	1,6	0,7	0,7	0,7

	ΑΝΩΤΕΡΗ > ΜΕΣΙΑΙΑ	ΜΕΣΙΑΙΑ ΤΑΞΗ	ΚΑΤΩΤΕΡΗ > ΜΕΣΙΑΙΑ	ΑΤΤΙΚΗ	ΒΟΡΕΙΑ ΕΛΛΑΔΑ	ΚΕΝΤΡΙΚΗ ΕΛΛΑΔΑ	ΝΗΣΙΑ ΑΙΓΑΙΟΥ & ΚΡΗΤΗ
Θετικά	12,8	12,6	16,6	13,3	13	15,6	13
Μάλλον θετικά	35,5	33,1	27,2	34,4	24,7	33,9	33,6
Μάλλον αρνητικά	28,2	28	26,9	28,1	32,3	21,5	27,9
Αρνητικά	23,5	25,4	27,9	22,7	29,1	28,4	25,5
ΔΓ/ΔΑ	0	0,9	1,4	1,5	0,9	0,7	0

	ΑΚΡΑ ΑΡΙΣΤΕΡΑ-ΑΡΙΣΤΕΡΑ	ΚΕΝΤΡΟΑΡΙΣΤΕΡΑ	ΚΕΝΤΡΟ	ΚΕΝΤΡΟΔΕΞΙΑ	ΔΕΞΙΑ-ΑΚΡΑ ΔΕΞΙΑ	ΤΙΠΟΤΑ ΑΠΟ ΤΑ ΠΑΡΑΠΑΝΩ (αυθ.)
Θετικά	11,9	13,4	11,1	14,8	21,1	9,8
Μάλλον θετικά	30,1	29	30,7	42	31,6	24,4
Μάλλον αρνητικά	29,7	34,4	28	22,8	21,4	33,3
Αρνητικά	26,2	22,9	29,2	19,8	24,7	31,6
ΔΓ/ΔΑ	2,1	0,3	1,1	0,5	1,2	0,9

	ΝΔ	ΣΥΡΙΖΑ	ΠΑΣΟΚ-ΚΙΝΑΛ	ΚΚΕ	ΛΟΙΠΑ ΚΟΜΜΑΤΑ	ΑΚΥΡΟ/ΛΕΥΚΟ/ΔΕΝ ΨΗΦΙΣΑ/ΔΑ
Θετικά	19,2	15,3	12,9	8,5	8,4	10,1
Μάλλον θετικά	34,3	31	23,9	33,2	30,1	30,3
Μάλλον αρνητικά	24,4	32,8	33,2	33,7	30,1	25,9
Αρνητικά	21,2	20,2	27,3	23,2	31,4	32,8
ΔΓ/ΔΑ	1	0,7	2,8	1,3	0	0,9

* Στοιχεία ενδεικτικά - Βάση κάτω των 60 ατόμων.

** Στοιχεία εντελώς ενδεικτικά - Βάση κάτω των 30 ατόμων.

Γ5.5: ΚΕΠ (Κέντρα Εξυπηρέτησης Πολιτών)

	ΣΥΝΟΛΟ	ΑΝΔΡΑΣ		ΗΛΙΚΙΑ					ΒΑΘΜΙΑ			
		ΓΥΝΑΙΚΑ	17-24*	25-39	40-54	55-64	65+	Α' ΒΑΘΜΙΑ*	Β' ΒΑΘΜΙΑ	Γ' ΒΑΘΜΙΑ	ΜΕΤΑΠΤ. / ΔΙΔΑΚΤ.	
Θετικά	51,9	51,4	52,4	5,1	32,5	55,9	66,9	70,2	83,9	54,8	45,7	52,4
Μάλλον θετικά	33,3	33,4	33,2	53,5	43,4	31,8	26,4	24,2	11,9	30,8	38	34,3
Μάλλον αρνητικά	7,1	6,5	7,6	20,2	12,5	5,1	3,8	2,2	1,9	5,8	9,7	5,9
Αρνητικά	6,6	7,6	5,8	21,1	10,5	5,5	2,1	2,5	2,3	8,3	5,2	5,1
ΔΓ/ΔΑ	1,1	1,1	1	0	1,1	1,7	0,8	1	0	0,4	1,5	2,3

	ΔΗΜΟΣΙΟΣ ΥΠΑΛΛ.		ΙΔΙΩΤΙΚΟΣ ΥΠΑΛΛ.		ΣΥΝΤΑΞΙΟΥΧΟΣ		Ε.Ε.Τ.*		Ε.Ε.Ε.*		ΕΠΙΧΕΙΡ.		ΟΙΚΙΑΚΑ		ΑΝΕΡΓΟΣ		ΦΟΙΤΗΤΗΣ*		ΑΓΡΟΤΗΣ**	
Θετικά	54,1	39,7	70,5	60,8	55,1	55,2	58,4	47,3	10,7	68,7										
Μάλλον θετικά	34,1	37,8	23,8	35,7	28	33,7	34,8	35,2	54,3	14,5										
Μάλλον αρνητικά	7,1	9,6	2,5	3,4	11,2	1,5	4,7	10,4	19,3	4,6										
Αρνητικά	4,6	11,6	2	0	2,9	6,3	2	7	15,7	12,2										
ΔΓ/ΔΑ	0	1,3	1,4	0	2,8	3,3	0	0	0	0										

	ΕΠΙΧΕΙΡΗΣΙΑΚΟ ΚΑΤΗΓΟΡΙΑ					
	< 500 €*	501 - 1.000 €	1.001 - 1.500 €	1.501 - 2.000 €	2.001 - 3.000 €	> 3.001 €
Θετικά	43,9	47,8	54,2	56,2	54,8	55,3
Μάλλον θετικά	40,7	30,7	31,9	33,7	37	32
Μάλλον αρνητικά	8,4	10,5	7,4	4,9	5,4	2,6
Αρνητικά	7	10,6	5,8	3,9	2,8	6,6
ΔΓ/ΔΑ	0	0,4	0,7	1,3	0	3,5

	ΔΕΝ ΤΑ ΒΓΑΖΩ ΠΙΕΡΑ		ΜΕ ΜΕΓΑΛΕΣ ΔΥΣΚΟΛΙΕΣ		ΔΕΝ ΜΟΥ ΜΕΝΟΥΝ ΠΟΛΛΑ ΣΤΗΝ ΑΚΡΗ		ΑΝΕΤΟΣ ΟΙΚΟΝΟΜΙΚΑ	
Θετικά	43,5	47,8	52,4	58,5				
Μάλλον θετικά	31,9	34,3	33,7	31,8				
Μάλλον αρνητικά	14,2	8,7	7,1	2,5				
Αρνητικά	10,5	8	6,2	5,1				
ΔΓ/ΔΑ	0	1,2	0,6	2,2				

	ΑΝΩΤΕΡΗ > ΜΕΣΙΑΙΑ			ΠΕΡΙΦΕΡΕΙΑ			
	ΜΕΣΙΑΙΑ ΤΑΞΗ	ΚΑΤΩΤΕΡΗ > ΜΕΣΙΑΙΑ	ΑΤΤΙΚΗ	ΒΟΡΕΙΑ ΕΛΛΑΔΑ	ΚΕΝΤΡΙΚΗ ΕΛΛΑΔΑ	ΝΗΣΙΑ ΑΙΓΑΙΟΥ & ΚΡΗΤΗ	
Θετικά	50,4	55,5	45,6	49,7	50	55	58,7
Μάλλον θετικά	31,8	32,4	37	33,5	34,2	34,8	27,2
Μάλλον αρνητικά	5,8	5,6	9,9	8,8	6,2	4,2	9,2
Αρνητικά	11,2	5,2	7,3	6,7	7,8	5,8	4,9
ΔΓ/ΔΑ	0,9	1,3	0,2	1,4	1,7	0,3	0

	ΑΚΡΑ ΑΡΙΣΤΕΡΑ-ΑΡΙΣΤΕΡΑ		ΚΕΝΤΡΟ		ΔΕΞΙΑ-ΑΚΡΑ ΔΕΞΙΑ		ΤΙΠΟΤΑ ΑΠΟ ΤΑ ΠΑΡΑΠΑΝΩ (αυθ.)	
Θετικά	44,6	45,4	57,9	61,3	62,3	36,6		
Μάλλον θετικά	39,9	45,8	31,2	28,4	25,2	29,9		
Μάλλον αρνητικά	7,2	1,2	5,5	4,6	5,2	21,4		
Αρνητικά	6,4	5,6	4,9	4,7	7,3	10,8		
ΔΓ/ΔΑ	1,9	2	0,5	1	0	1,2		

	ΝΔ		ΣΥΡΙΖΑ		ΠΑΣΟΚ-ΚΙΝΑΛ		ΚΚΕ		ΛΟΙΠΑ ΚΟΜΜΑΤΑ		ΑΚΥΡΟ/ΔΕΥΚΟ/ΔΕΝ ΨΗΦΙΣΑ/ΔΑ	
Θετικά	63,5	49,5	51,8	40,3	44,5	45,3						
Μάλλον θετικά	26,5	35,9	37,7	48,5	35,5	34,2						
Μάλλον αρνητικά	5,2	5,7	4	8,7	12,2	8,3						
Αρνητικά	4,2	6,4	5,6	1,7	7	11						
ΔΓ/ΔΑ	0,6	2,5	0,9	0,8	0,8	1,3						

* Στοιχεία ενδεικτικά - Βάση κάτω των 60 ατόμων.

** Στοιχεία εντελώς ενδεικτικά - Βάση κάτω των 30 ατόμων.

ΤΙ ΠΙΣΤΕΥΟΥΝ ΟΙ ΕΛΛΗΝΕΣ - ΜΕΡΟΣ Γ' ΚΡΑΤΟΣ ΚΑΙ ΠΟΛΙΤΙΚΕΣ, ΚΟΙΝΩΝΙΑ ΚΑΙ ΚΑΘΗΜΕΡΙΝΟΤΗΤΑ ΜΑΪΟΣ 2024

Γ5.6: Υπηρεσία Αδειοδοτήσεων Επιχειρήσεων

	ΣΥΝΟΛΟ	ΑΝΔΡΑΣ		ΗΛΙΚΙΑ					ΒΑΘΜΙΑ			
		ΓΥΝΑΙΚΑ	17-24*	25-39	40-54	55-64	65+	Α' ΒΑΘΜΙΑ*	Β' ΒΑΘΜΙΑ	Γ' ΒΑΘΜΙΑ	ΜΕΤΑΠΤ. / ΔΙΔΑΚΤ.	
Θετικά	8,1	9,5	6,8	4,6	7,4	10,2	7,6	8,2	12,1	8,3	8,6	5,7
Μάλλον θετικά	25,6	27,3	24	29	38,6	24,1	17,6	20,6	9,5	23,6	29	27,3
Μάλλον αρνητικά	21,1	21,1	21	42,9	25	19,7	19,3	12,8	7,1	18,3	25,9	20
Αρνητικά	15,2	18,1	12,5	15,4	11,8	15,8	20,1	14,3	13,2	19,5	11,3	12,9
ΔΓ/ΔΑ	30	23,9	35,8	8,2	17,1	30,2	35,4	44,1	58,1	30,3	25,3	34,2

	ΔΗΜΟΣΙΟΣ ΥΠΑΛΛ.		ΙΔΙΩΤΙΚΟΣ ΥΠΑΛΛ.		ΣΥΝΤΑΞΙΟΥΧΟΣ		Ε.Ε.Τ.*		Ε.Ε.Ε.*		ΕΠΙΧΕΙΡ.		ΟΙΚΙΑΚΑ		ΑΝΕΡΓΟΣ		ΦΟΙΤΗΤΗΣ*		ΑΓΡΟΤΗΣ**	
Θετικά	5,8	7	7,2	15,3	9,7	21,8	6,2	2,4	8,5	17,8										
Μάλλον θετικά	24,8	27,4	19,9	24	31,5	27	22,3	30	38,6	17										
Μάλλον αρνητικά	22,7	25,4	12,4	23,2	34	17,4	11,5	23,2	33,2	4,8										
Αρνητικά	10,3	16,7	15,6	25,4	10,9	16,9	12,2	17,7	11,6	28,6										
ΔΓ/ΔΑ	36,4	23,5	44,9	12,1	13,9	16,8	47,7	26,7	8,1	31,7										

	ΕΠΙΧΕΙΡΗΣΙΑΚΟ ΚΑΤΗΓΟΡΙΑ					
	< 500 €*	501 - 1.000 €	1.001 - 1.500 €	1.501 - 2.000 €	2.001 - 3.000 €	> 3.001 €
Θετικά	4,5	6,8	10	6,5	6,2	15,9
Μάλλον θετικά	22,2	18,4	26,1	30,1	27,6	27,8
Μάλλον αρνητικά	21,3	24,2	21,5	17,8	23,4	16,1
Αρνητικά	23,2	17,4	15,7	14,6	11,6	12,9
ΔΓ/ΔΑ	28,8	33,1	26,7	31,1	31,2	27,3

	ΔΕΝ ΤΑ ΒΓΑΖΩ ΠΙΕΡΑ		ΜΕ ΜΕΓΑΛΕΣ ΔΥΣΚΟΛΙΕΣ		ΔΕΝ ΜΟΥ ΜΕΝΟΥΝ ΠΟΛΛΑ ΣΤΗΝ ΑΚΡΗ		ΑΝΕΤΟΣ ΟΙΚΟΝΟΜΙΚΑ	
Θετικά	2,3	8,3	6,9	12,1				
Μάλλον θετικά	34,2	17,6	27,6	29,7				
Μάλλον αρνητικά	21,9	20,5	22,4	18,7				
Αρνητικά	16,2	23,3	12,3	10,9				
ΔΓ/ΔΑ	25,4	30,4	30,8	28,6				

	ΑΝΩΤΕΡΗ > ΜΕΣΙΑΙΑ			ΠΕΡΙΦΕΡΕΙΑ			
	ΜΕΣΙΑΙΑ ΤΑΞΗ	ΚΑΤΩΤΕΡΗ > ΜΕΣΙΑΙΑ	ΑΤΤΙΚΗ	ΒΟΡΕΙΑ ΕΛΛΑΔΑ	ΚΕΝΤΡΙΚΗ ΕΛΛΑΔΑ	ΝΗΣΙΑ ΑΙΓΑΙΟΥ & ΚΡΗΤΗ	
Θετικά	7,5	8,6	7,6	7,8	6,9	8,5	11,6
Μάλλον θετικά	35,2	26,2	23,2	25,4	26,1	24,3	27,3
Μάλλον αρνητικά	15,1	21,1	22,5	21,9	22,6	17	21,9
Αρνητικά	14,9	13,3	18,9	10,9	18	19,1	15,5
ΔΓ/ΔΑ	27,2	30,7	27,7	33,9	26,5	31	23,8

	ΑΚΡΑ ΑΡΙΣΤΕΡΑ-ΑΡΙΣΤΕΡΑ		ΚΕΝΤΡΟ		ΔΕΞΙΑ-ΑΚΡΑ ΔΕΞΙΑ		ΤΙΠΟΤΑ ΑΠΟ ΤΑ ΠΑΡΑΠΑΝΩ (αυθ.)	
Θετικά	8,5	7,2	5,6	9,2	16,6	3,6		
Μάλλον θετικά	19,3	25,1	25,6	33	25,8	24,4		
Μάλλον αρνητικά	23,7	21,8	25	18,1	14,4	23,2		
Αρνητικά	17,2	14,2	12,9	13,4	15,1	19,8		
ΔΓ/ΔΑ	31,3	31,6	31	26,3	28,2	29,1		

	ΝΔ		ΣΥΡΙΖΑ		ΠΑΣΟΚ-ΚΙΝΑΛ		ΚΚΕ		ΛΟΙΠΑ ΚΟΜΜΑΤΑ		ΑΚΥΡΟ/ΔΕΥΚΟ/ΔΕΝ ΨΗΦΙΣΑ/ΔΑ	
Θετικά	10,1	6,6	7,7	4,6	7,1	7,8						
Μάλλον θετικά	30	20	26,3	22,1	26,8	23,2						
Μάλλον αρνητικά	16,7	24,3	25,6	27,3	17,1	23,4						
Αρνητικά	12,6	18	19,5	14,4	21,5	13,5						
ΔΓ/ΔΑ	30,5	31,1	20,9	31,5	27,4	32,1						

* Στοιχεία ενδεικτικά - Βάση κάτω των 60 ατόμων.

** Στοιχεία εντελώς ενδεικτικά - Βάση κάτω των 30 ατόμων.

Γ5.7: Αστυνομία

	ΣΥΝΟΛΟ	ΑΝΔΡΑΣ	ΓΥΝΑΙΚΑ	17-24*	25-39	40-54	55-64	65 +	Α' ΒΑΘΜΙΑ*	Β' ΒΑΘΜΙΑ	Γ' ΒΑΘΜΙΑ	ΜΕΤΑΠΤ. / ΔΙΔΑΚΤ.
Θετικά	25,9	28,5	23,4	12,1	18,7	24,4	26,7	37	54,1	28,1	22,6	20,7
Μάλλον θετικά	31	28,3	33,6	25,4	28,5	34,4	35,8	28,8	19,7	33,4	30,1	29,9
Μάλλον αρνητικά	23,8	23,2	24,2	41,9	30,6	21,4	19	17,3	12,4	20,2	27,9	26
Αρνητικά	18,2	19	17,5	20,6	21	18,9	16,1	16	13,8	17	18,7	21,4
ΔΓ/ΔΑ	1,1	1	1,3	0	1,2	1	2,3	0,9	0	1,4	0,7	2

	ΔΗΜΟΣΙΟΣ ΥΠΑΛΛ.	ΙΔΙΩΤΙΚΟΣ ΥΠΑΛΛ.	ΣΥΝΤΑΞΙΟΥΧΟΣ	Ε.Ε.Τ.*	Ε.Ε.Ε.*	ΕΠΙΧΕΙΡ.	ΟΙΚΙΑΚΑ	ΑΝΕΡΓΟΣ	ΦΟΙΤΗΤΗΣ*	ΑΓΡΟΤΗΣ**
Θετικά	28,7	16,4	38,5	34,1	11,7	23,1	28,3	21,3	15,3	44,7
Μάλλον θετικά	35,3	32,7	29,4	27,9	24,3	33,6	39,9	34,8	14,8	23
Μάλλον αρνητικά	17,8	26,4	16,6	21,6	43,7	21,1	19,2	20,2	52,4	10,7
Αρνητικά	17,2	23	14,7	16,4	20,3	20,8	12,6	20	17,5	21,6
ΔΓ/ΔΑ	1,1	1,5	0,7	0	0	1,4	0	3,6	0	0

	< 500 €*	501 - 1.000 €	1.001 - 1.500 €	1.501 - 2.000 €	2.001 - 3.000 €	> 3.001 €
Θετικά	28,1	28,9	25,4	24,9	22,8	24,5
Μάλλον θετικά	21,4	29	34,9	30,3	33,8	27,2
Μάλλον αρνητικά	30,5	23,5	19,4	22,8	25,5	30,9
Αρνητικά	20	16,8	18,8	20,3	17,9	16,5
ΔΓ/ΔΑ	0	1,7	1,4	1,7	0	0,9

	ΔΕΝ ΤΑ ΒΓΑΖΩ ΠΙΕΡΑ	ΜΕ ΜΕΓΑΛΕΣ ΔΥΣΚΟΛΙΕΣ	ΔΕΝ ΜΟΥ ΜΕΝΟΥΝ ΠΟΛΛΑ ΣΤΗΝ ΑΚΡΗ	ΑΝΕΤΟΣ ΟΙΚΟΝΟΜΙΚΑ
Θετικά	11,9	26,3	26,5	27,8
Μάλλον θετικά	32,4	26,7	33,1	30,9
Μάλλον αρνητικά	33,1	20,8	22,7	27,4
Αρνητικά	22,6	24,7	16,5	13,1
ΔΓ/ΔΑ	0	1,4	1,3	0,8

	ΑΝΩΤΕΡΗ > ΜΕΣΙΑ	ΜΕΣΙΑ ΤΑΞΗ	ΚΑΤΩΤΕΡΗ > ΜΕΣΙΑ	ΑΤΤΙΚΗ	ΒΟΡΕΙΑ ΕΛΛΑΔΑ	ΚΕΝΤΡΙΚΗ ΕΛΛΑΔΑ	ΝΗΣΙΑ ΑΙΓΑΙΟΥ & ΚΡΗΤΗ
Θετικά	26	27,9	21,2	21,2	30,7	28,6	24,2
Μάλλον θετικά	27,5	33,4	27,6	26,4	32,5	36,7	32,2
Μάλλον αρνητικά	21,7	23,2	25,8	27,7	20,3	20	26,1
Αρνητικά	23,1	14,4	24,3	22,9	15,9	13,8	16,6
ΔΓ/ΔΑ	1,6	1,1	1	1,7	0,6	0,9	0,8

	ΑΚΡΑ ΑΡΙΣΤΕΡΑ-ΑΡΙΣΤΕΡΑ	ΚΕΝΤΡΟΑΡΙΣΤΕΡΑ	ΚΕΝΤΡΟ	ΚΕΝΤΡΟΔΕΞΙΑ	ΔΕΞΙΑ-ΑΚΡΑ ΔΕΞΙΑ	ΤΙΠΟΤΑ ΑΠΟ ΤΑ ΠΑΡΑΠΑΝΩ (αυθ.)
Θετικά	12,6	16,2	22,6	39,4	45,7	18,1
Μάλλον θετικά	14,6	27,7	40,1	37,3	32,8	31,5
Μάλλον αρνητικά	31,3	33	23,6	16,6	12,5	26,6
Αρνητικά	40,5	22,3	12,9	6,7	9	20,5
ΔΓ/ΔΑ	1	0,9	0,8	0	0	3,4

	ΝΔ	ΣΥΡΙΖΑ	ΠΑΣΟΚ-ΚΙΝΑΛ	ΚΚΕ	ΛΟΙΠΑ ΚΟΜΜΑΤΑ	ΑΚΥΡΟ/ΛΕΥΚΟ/ΔΕΝ ΨΗΦΙΣΑ/ΔΑ
Θετικά	40,6	12,4	25,3	10,3	17,3	22,4
Μάλλον θετικά	35,3	24,3	40,8	26,1	32,1	27,2
Μάλλον αρνητικά	16,1	32,8	22,9	29,4	20,7	28,5
Αρνητικά	7,4	28,9	11	33	28,7	19,9
ΔΓ/ΔΑ	0,5	1,6	0	1,2	1,2	2

* Στοιχεία ενδεικτικά - Βάση κάτω των 60 ατόμων.

** Στοιχεία εντελώς ενδεικτικά - Βάση κάτω των 30 ατόμων.

ΤΙ ΠΙΣΤΕΥΟΥΝ ΟΙ ΕΛΛΗΝΕΣ - ΜΕΡΟΣ Γ'
ΚΡΑΤΟΣ ΚΑΙ ΠΟΛΙΤΙΚΕΣ, ΚΟΙΝΩΝΙΑ ΚΑΙ ΚΑΘΗΜΕΡΙΝΟΤΗΤΑ
ΜΑΪΟΣ 2024

Γ5.8: Υπηρεσίες πυρόσβεσης

	ΣΥΝΟΛΟ	ΑΝΔΡΑΣ	ΓΥΝΑΙΚΑ	17-24*	25-39	40-54	55-64	65 +	Α' ΒΑΘΜΙΑ*	Β' ΒΑΘΜΙΑ	Γ' ΒΑΘΜΙΑ	ΜΕΤΑΠΤ. / ΔΙΔΑΚΤ.
Θετικά	47,6	46,7	48,4	33,3	41,6	46,8	50	56,4	69	53	44,4	35,9
Μάλλον θετικά	32	33,7	30,5	30,5	34,9	35,1	30	28,7	16,4	29,3	35,6	34,5
Μάλλον αρνητικά	11,5	11,4	11,7	27,8	12,6	11,5	10	6,1	0	10,6	10,8	18,6
Αρνητικά	7,5	7,5	7,5	8,4	10,3	6,3	7,5	6,2	9,6	5,6	8,3	9,7
ΔΓ/ΔΑ	1,3	0,7	2	0	0,6	0,3	2,6	2,6	5,1	1,4	0,9	1,3

	ΔΗΜΟΣΙΟΣ ΥΠΑΛΛ.	ΙΔΙΩΤΙΚΟΣ ΥΠΑΛΛ.	ΣΥΝΤΑΞΙΟΥΧΟΣ	Ε.Ε.Τ.*	Ε.Ε.Ε.*	ΕΠΙΧΕΙΡ.	ΟΙΚΙΑΚΑ	ΑΝΕΡΓΟΣ	ΦΟΙΤΗΤΗΣ*	ΑΓΡΟΤΗΣ**
Θετικά	46,5	40	54,9	69,5	29,6	49,8	57,2	54,4	37,8	59
Μάλλον θετικά	37,4	35,7	29	18,5	39,3	35,6	26,1	29,4	29,1	22,1
Μάλλον αρνητικά	6,7	14,8	8,6	7,2	20,9	7,3	8,3	8,8	20,2	10,5
Αρνητικά	7,4	8,5	5,6	4,8	10,2	6	5,6	7,5	12,9	4,6
ΔΓ/ΔΑ	2	0,9	2	0	0	1,4	2,9	0	0	3,8

	< 500 €*	501 - 1.000 €	1.001 - 1.500 €	1.501 - 2.000 €	2.001 - 3.000 €	> 3.001 €
Θετικά	42,6	51,4	51,2	46	45,7	40,7
Μάλλον θετικά	21,4	29	30,3	34,1	37,8	34,4
Μάλλον αρνητικά	20,9	11,3	10,2	11,9	7,6	15,4
Αρνητικά	11,6	7,2	8,3	6,6	6,7	7,4
ΔΓ/ΔΑ	3,5	1,1	0	1,4	2,2	2

	ΔΕΝ ΤΑ ΒΓΑΖΩ ΠΙΕΡΑ	ΜΕ ΜΕΓΑΛΕΣ ΔΥΣΚΟΛΙΕΣ	ΔΕΝ ΜΟΥ ΜΕΝΟΥΝ ΠΟΛΛΑ ΣΤΗΝ ΑΚΡΗ	ΑΝΕΤΟΣ ΟΙΚΟΝΟΜΙΚΑ
Θετικά	37,1	46,1	50,5	45,9
Μάλλον θετικά	25,8	31,2	32,7	33,6
Μάλλον αρνητικά	21,9	11,3	9,8	12,5
Αρνητικά	13,6	10,6	5,5	6,5
ΔΓ/ΔΑ	1,6	0,8	1,6	1,5

	ΑΝΩΤΕΡΗ > ΜΕΣΙΑ	ΜΕΣΙΑ ΤΑΞΗ	ΚΑΤΩΤΕΡΗ > ΜΕΣΙΑ	ΑΤΤΙΚΗ	ΒΟΡΕΙΑ ΕΛΛΑΔΑ	ΚΕΝΤΡΙΚΗ ΕΛΛΑΔΑ	ΝΗΣΙΑ ΑΙΓΑΙΟΥ & ΚΡΗΤΗ
Θετικά	40,3	52	41,8	42,1	49,3	50,2	57,6
Μάλλον θετικά	36,7	31,3	33	32,8	33,9	29,9	28,7
Μάλλον αρνητικά	14,5	10,1	12,8	13,8	10,2	11,1	7,7
Αρνητικά	6,8	5,4	11,1	9,7	5,2	7,3	6
ΔΓ/ΔΑ	1,6	1,2	1,3	1,6	1,3	1,5	0

	ΑΚΡΑ ΑΡΙΣΤΕΡΑ-ΑΡΙΣΤΕΡΑ	ΚΕΝΤΡΟΑΡΙΣΤΕΡΑ	ΚΕΝΤΡΟ	ΚΕΝΤΡΟΔΕΞΙΑ	ΔΕΞΙΑ-ΑΚΡΑ ΔΕΞΙΑ	ΤΙΠΟΤΑ ΑΠΟ ΤΑ ΠΑΡΑΠΑΝΩ (αυθ.)
Θετικά	45,4	41,6	44,5	53,8	59,4	41,8
Μάλλον θετικά	24,6	35,3	39,2	35	26,7	29,5
Μάλλον αρνητικά	13,5	15,5	9,8	7,9	6,6	16,5
Αρνητικά	15,9	6,5	5,8	1,5	5,6	10,8
ΔΓ/ΔΑ	0,6	1,2	0,8	1,7	1,7	1,4

	ΝΔ	ΣΥΡΙΖΑ	ΠΑΣΟΚ-ΚΙΝΑΛ	ΚΚΕ	ΛΟΙΠΑ ΚΟΜΜΑΤΑ	ΑΚΥΡΟ/ΛΕΥΚΟ/ΔΕΝ ΨΗΦΙΣΑ/ΔΑ
Θετικά	56,4	42,3	48,6	45,2	40,8	42,9
Μάλλον θετικά	32,7	30,9	34,3	25,3	26,7	35,1
Μάλλον αρνητικά	7,2	13,2	10,7	23,1	20	9,9
Αρνητικά	2,2	13,2	5,6	5,3	11,1	10,6
ΔΓ/ΔΑ	1,6	0,4	0,8	1,2	1,4	1,6

* Στοιχεία ενδεικτικά - Βάση κάτω των 60 ατόμων.

** Στοιχεία εντελώς ενδεικτικά - Βάση κάτω των 30 ατόμων.

Γ5.9: Gov.gr

	ΣΥΝΟΛΟ	ΑΝΔΡΑΣ	ΓΥΝΑΙΚΑ	17-24*	25-39	40-54	55-64	65 +	Α' ΒΑΘΜΙΑ*	Β' ΒΑΘΜΙΑ	Γ' ΒΑΘΜΙΑ	ΜΕΤΑΠΤ. / ΔΙΑΔΑΚΤ.
Θετικά	54,9	54,6	55,3	32,2	54,4	63,8	62	50,7	35,4	51,4	57	65,4
Μάλλον θετικά	27,1	29,1	25,2	45,7	33,1	23,8	23,9	21	7,6	27,4	29,9	24,6
Μάλλον αρνητικά	5	5	5,1	9,7	7,5	4,6	3	3,2	2,3	5,3	5	5,1
Αρνητικά	5	5,1	5	12,4	3,9	5	5	3,4	5,9	5,2	4,7	3,1
ΔΓ/ΔΑ	7,9	6,2	9,5	0	1,1	2,7	6,1	21,8	48,8	10,7	3,4	1,8

	ΔΗΜΟΣΙΟΣ ΥΠΑΛΛ.	ΙΔΙΩΤΙΚΟΣ ΥΠΑΛΛ.	ΣΥΝΤΑΞΙΟΥΧΟΣ	Ε.Ε.Τ.*	Ε.Ε.Ε.*	ΕΠΙΧΕΙΡ.	ΟΙΚΙΑΚΑ	ΑΝΕΡΓΟΣ	ΦΟΙΤΗΤΗΣ*	ΑΓΡΟΤΗΣ**
Θετικά	65,7	54,6	51,2	68,6	58,7	69,9	51,3	46,4	38,9	60,5
Μάλλον θετικά	21	35,1	21,9	20,3	31	19,2	22	28,1	46,3	10,7
Μάλλον αρνητικά	6,6	5,2	2	6,8	6	7,4	3	14,1	3,1	0
Αρνητικά	4,3	4,2	3,8	2,2	2,8	2,4	6,4	6,3	11,6	8,7
ΔΓ/ΔΑ	2,4	0,9	21,1	2,1	1,6	1,2	17,2	5,1	0	20,1

	< 500 €*	501 - 1.000 €	1.001 - 1.500 €	1.501 - 2.000 €	2.001 - 3.000 €	> 3.001 €
Θετικά	40,5	44,6	52,2	56,5	69	74,2
Μάλλον θετικά	29,2	31,6	28,8	28,1	22,8	16,4
Μάλλον αρνητικά	6,5	4,8	5,6	7,2	3,1	2,3
Αρνητικά	5,7	5,7	5,8	2,9	2,5	5,5
ΔΓ/ΔΑ	18,1	13,3	7,6	5,4	2,6	1,6

	ΔΕΝ ΤΑ ΒΓΑΖΩ ΠΙΕΡΑ	ΜΕ ΜΕΓΑΛΕΣ ΔΥΣΚΟΛΙΕΣ	ΔΕΝ ΜΟΥ ΜΕΝΟΥΝ ΠΟΛΛΑ ΣΤΗΝ ΑΚΡΗ	ΑΝΕΤΟΣ ΟΙΚΟΝΟΜΙΚΑ
Θετικά	40,5	43,5	58	66,8
Μάλλον θετικά	31,5	31,3	27,1	20,2
Μάλλον αρνητικά	7,2	6,1	5,3	2,7
Αρνητικά	13,9	6,2	4	3,5
ΔΓ/ΔΑ	6,9	12,9	5,5	6,7

	ΑΝΩΤΕΡΗ > ΜΕΣΑΙΑ	ΜΕΣΑΙΑ ΤΑΞΗ	ΚΑΤΩΤΕΡΗ > ΜΕΣΑΙΑ	ΑΤΤΙΚΗ	ΒΟΡΕΙΑ ΕΛΛΑΔΑ	ΚΕΝΤΡΙΚΗ ΕΛΛΑΔΑ	ΝΗΣΙΑ ΑΙΓΑΙΟΥ & ΚΡΗΤΗ
Θετικά	67,5	60	44,3	60,3	53,6	48,8	51,4
Μάλλον θετικά	22,8	25,6	31,3	23,7	28,9	30,2	28,1
Μάλλον αρνητικά	1,5	4,7	6,6	6,5	3,4	4,2	6,1
Αρνητικά	2,9	3,1	7,8	4	5,9	4,3	7,9
ΔΓ/ΔΑ	5,4	6,7	10	5,5	8,2	12,5	6,5

	ΑΚΡΑ ΑΡΙΣΤΕΡΑ-ΑΡΙΣΤΕΡΑ	ΚΕΝΤΡΟΑΡΙΣΤΕΡΑ	ΚΕΝΤΡΟ	ΚΕΝΤΡΟΔΕΞΙΑ	ΔΕΞΙΑ-ΑΚΡΑ ΔΕΞΙΑ	ΤΙΠΟΤΑ ΑΠΟ ΤΑ ΠΑΡΑΠΑΝΩ (αυθ.)
Θετικά	44,6	54,4	63,3	66,6	60,3	36,2
Μάλλον θετικά	38,1	31,9	24,5	18,1	16,9	34,4
Μάλλον αρνητικά	3,5	6,6	3,9	5,4	4	7,4
Αρνητικά	7,5	3,2	2,1	2,2	8,1	9,7
ΔΓ/ΔΑ	6,4	3,9	6,3	7,7	10,7	12,3

	ΝΔ	ΣΥΡΙΖΑ	ΠΑΣΟΚ-ΚΙΝΑΛ	ΚΚΕ	ΛΟΙΠΑ ΚΟΜΜΑΤΑ	ΑΚΥΡΟ/ΛΕΥΚΟ/ΔΕΝ ΨΗΦΙΣΑ/ΔΑ
Θετικά	70,2	49,3	70,7	39,3	35,3	47,3
Μάλλον θετικά	15,3	33,7	20,6	40,9	40,4	30,7
Μάλλον αρνητικά	2,6	6,7	0	6,7	10,3	6
Αρνητικά	1,9	7	4,7	4,5	7,6	7
ΔΓ/ΔΑ	10	3,3	4	8,7	6,4	9

* Στοιχεία ενδεικτικά - Βάση κάτω των 60 ατόμων.

** Στοιχεία εντελώς ενδεικτικά - Βάση κάτω των 30 ατόμων.

ΤΙ ΠΙΣΤΕΥΟΥΝ ΟΙ ΕΛΛΗΝΕΣ - ΜΕΡΟΣ Γ'
ΚΡΑΤΟΣ ΚΑΙ ΠΟΛΙΤΙΚΕΣ, ΚΟΙΝΩΝΙΑ ΚΑΙ ΚΑΘΗΜΕΡΙΝΟΤΗΤΑ
ΜΑΪΟΣ 2024

Γ5.10: Νοσοκομεία/Φορείς δημόσιας υγείας

	ΣΥΝΟΛΟ	ΑΝΔΡΑΣ	ΓΥΝΑΙΚΑ	17-24*	25-39	40-54	55-64	65 +	Α' ΒΑΘΜΙΑ*	Β' ΒΑΘΜΙΑ	Γ' ΒΑΘΜΙΑ	ΜΕΤΑΠΤ. / ΔΙΑΔΑΚΤ.
Θετικά	10,5	11,3	9,7	6,1	9,3	8,6	11,1	14,3	30,5	11,3	8,2	9,2
Μάλλον θετικά	21,7	24,4	19,2	23,2	20,9	18,1	20,8	25,8	21,1	20,7	21,3	26,1
Μάλλον αρνητικά	30,5	33,1	28	49,9	35,2	27,9	27,5	24,3	11,6	27,7	34,3	33,1
Αρνητικά	36,8	30,7	42,5	20,8	34	44,7	39,7	35,2	34,3	39,8	35,5	31,6
ΔΓ/ΔΑ	0,5	0,5	0,5	0	0,6	0,8	0,8	0,3	2,5	0,5	0,7	0

	ΔΗΜΟΣΙΟΣ ΥΠΑΛΛ.	ΙΔΙΩΤΙΚΟΣ ΥΠΑΛΛ.	ΣΥΝΤΑΞΙΟΥΧΟΣ	Ε.Ε.Τ.*	Ε.Ε.Ε.*	ΕΠΙΧΕΙΡ.	ΟΙΚΙΑΚΑ	ΑΝΕΡΓΟΣ	ΦΟΙΤΗΤΗΣ*	ΑΓΡΟΤΗΣ**
Θετικά	12,2	8,3	13,4	9,6	2,8	12,9	14,9	7,3	6,8	21,7
Μάλλον θετικά	22,9	18	27,8	8,9	24	20,4	19	16,3	27,8	9,2
Μάλλον αρνητικά	32,7	35,1	20,1	33,6	43,5	28,5	31,9	28,9	41,7	4,6
Αρνητικά	32,2	38,1	38,4	47,9	29,8	36,7	32,7	45,2	23,7	64,5
ΔΓ/ΔΑ	0	0,4	0,3	0	0	1,5	1,5	2,3	0	0

	< 500 €*	501 - 1.000 €	1.001 - 1.500 €	1.501 - 2.000 €	2.001 - 3.000 €	> 3.001 €
Θετικά	15,6	10,8	10,7	7,9	10,6	9,6
Μάλλον θετικά	20,7	22,4	20,4	22,3	21,9	23,7
Μάλλον αρνητικά	20,8	25,5	33,8	29,7	35,4	32,9
Αρνητικά	43	40,3	34,8	39,6	32,1	32,3
ΔΓ/ΔΑ	0	1	0,3	0,6	0	1,5

	ΔΕΝ ΤΑ ΒΓΑΖΩ ΠΙΕΡΑ	ΜΕ ΜΕΓΑΛΕΣ ΔΥΣΚΟΛΙΕΣ	ΔΕΝ ΜΟΥ ΜΕΝΟΥΝ ΠΟΛΛΑ ΣΤΗΝ ΑΚΡΗ	ΑΝΕΤΟΣ ΟΙΚΟΝΟΜΙΚΑ
Θετικά	6,5	13	9,1	10,7
Μάλλον θετικά	7	18,1	23,7	25,6
Μάλλον αρνητικά	31,8	23,9	34,8	29,8
Αρνητικά	54,7	44,6	31,5	33,7
ΔΓ/ΔΑ	0	0,3	0,9	0,3

	ΑΝΩΤΕΡΗ > ΜΕΣΑΙΑ	ΜΕΣΑΙΑ ΤΑΞΗ	ΚΑΤΩΤΕΡΗ > ΜΕΣΑΙΑ	ΑΤΤΙΚΗ	ΒΟΡΕΙΑ ΕΛΛΑΔΑ	ΚΕΝΤΡΙΚΗ ΕΛΛΑΔΑ	ΝΗΣΙΑ ΑΙΓΑΙΟΥ & ΚΡΗΤΗ
Θετικά	12,4	10,1	11,2	9,1	12,2	12	8
Μάλλον θετικά	30,9	23,8	15,5	21,1	22,5	23,9	17,7
Μάλλον αρνητικά	32,7	31,4	29,2	31,9	29,3	30	29,3
Αρνητικά	24,1	33,9	43,8	37	36	33,6	44,4
ΔΓ/ΔΑ	0	0,7	0,3	1	0	0,4	0,7

	ΑΚΡΑ ΑΡΙΣΤΕΡΑ-ΑΡΙΣΤΕΡΑ	ΚΕΝΤΡΟΑΡΙΣΤΕΡΑ	ΚΕΝΤΡΟ	ΚΕΝΤΡΟΔΕΞΙΑ	ΔΕΞΙΑ-ΑΚΡΑ ΔΕΞΙΑ	ΤΙΠΟΤΑ ΑΠΟ ΤΑ ΠΑΡΑΠΑΝΩ (αυθ.)
Θετικά	11,9	7,3	7,8	9,9	21,3	6,3
Μάλλον θετικά	17,5	16,4	22,6	32,5	21	18
Μάλλον αρνητικά	27,7	31,3	30,3	35,4	26,7	30,1
Αρνητικά	42,9	43,8	39,3	21,8	30,4	44,3
ΔΓ/ΔΑ	0	1,2	0	0,3	0,6	1,3

	ΝΔ	ΣΥΡΙΖΑ	ΠΑΣΟΚ-ΚΙΝΑΛ	ΚΚΕ	ΛΟΙΠΑ ΚΟΜΜΑΤΑ	ΑΚΥΡΟ/ΛΕΥΚΟ/ΔΕΝ ΨΗΦΙΣΑ/ΔΑ
Θετικά	14,9	9,2	10,5	6,4	8,7	7,7
Μάλλον θετικά	31,3	15,6	20,7	11,3	22,1	16,2
Μάλλον αρνητικά	30,5	27,4	27	41,2	29,9	30,4
Αρνητικά	23,2	47,8	41,7	41,2	38,6	44,3
ΔΓ/ΔΑ	0,2	0	0	0	0,8	1,4

* Στοιχεία ενδεικτικά - Βάση κάτω των 60 ατόμων.

** Στοιχεία εντελώς ενδεικτικά - Βάση κάτω των 30 ατόμων.

Γ5.11: Σχολεία/Πανεπιστήμια

	ΣΥΝΟΛΟ	ΑΝΔΡΑΣ	ΓΥΝΑΙΚΑ	17-24*	25-39	40-54	55-64	65 +	Α' ΒΑΘΜΙΑ*	Β' ΒΑΘΜΙΑ	Γ' ΒΑΘΜΙΑ	ΜΕΤΑΠΤ. / ΔΙΔΑΚΤ.
Θετικά	11,1	11,3	10,9	8,2	12,6	7,4	9,9	15,2	26	11,6	10,6	8,1
Μάλλον θετικά	27,6	30,7	24,8	26,9	30,3	25	30,8	26,5	18	25,8	28	34,6
Μάλλον αρνητικά	31,2	30,4	31,9	43,8	31,3	35,6	26,6	25,2	17,5	28,4	35,3	32,7
Αρνητικά	28,2	26,6	29,6	21,1	25,8	30,9	31,9	27,6	28,4	31,7	25,3	23,7
ΔΓ/ΔΑ	1,9	1	2,8	0	0	1,1	0,8	5,5	10,1	2,5	0,9	1

	ΔΗΜΟΣΙΟΣ ΥΠΑΛΛ.	ΙΔΙΩΤΙΚΟΣ ΥΠΑΛΛ.	ΣΥΝΤΑΞΙΟΥΧΟΣ	Ε.Ε.Τ.*	Ε.Ε.Ε.*	ΕΠΙΧΕΙΡ.	ΟΙΚΙΑΚΑ	ΑΝΕΡΓΟΣ	ΦΟΙΤΗΤΗΣ*	ΑΓΡΟΤΗΣ**
Θετικά	10,3	7,3	15,3	4,2	1,6	10,5	14,4	7,9	19,3	24,8
Μάλλον θετικά	33,5	28,3	28,5	17,6	31,2	23,2	21	27,5	27,8	24,6
Μάλλον αρνητικά	28,4	34,1	25,8	39,3	47,3	24,8	35,5	38,8	32,3	8,7
Αρνητικά	27,8	29,5	25,7	38,9	18,4	41,5	23,9	25,8	20,6	41,9
ΔΓ/ΔΑ	0	0,8	4,7	0	1,6	0	5,3	0	0	0

	< 500 €*	501 - 1.000 €	1.001 - 1.500 €	1.501 - 2.000 €	2.001 - 3.000 €	> 3.001 €
Θετικά	19,4	11,5	11,2	10	11,1	9,1
Μάλλον θετικά	21	25,9	28,8	24,1	30,5	30,1
Μάλλον αρνητικά	28,4	31,6	29,8	33,9	35,2	27,5
Αρνητικά	27,4	27,7	28	30,5	22,6	33,2
ΔΓ/ΔΑ	3,7	3,2	2,2	1,5	0,5	0

	ΔΕΝ ΤΑ ΒΓΑΖΩ ΠΙΕΡΑ	ΜΕ ΜΕΓΑΛΕΣ ΔΥΣΚΟΛΙΕΣ	ΔΕΝ ΜΟΥ ΜΕΝΟΥΝ ΠΟΛΛΑ ΣΤΗΝ ΑΚΡΗ	ΑΝΕΤΟΣ ΟΙΚΟΝΟΜΙΚΑ
Θετικά	4,2	12,4	11,5	10,7
Μάλλον θετικά	16,4	21,5	32,1	28,5
Μάλλον αρνητικά	38,6	32	29,6	31,8
Αρνητικά	39,8	30,1	25,5	28,6
ΔΓ/ΔΑ	1	4	1,4	0,4

	ΑΝΩΤΕΡΗ > ΜΕΣΙΑΙΑ	ΜΕΣΙΑΙΑ ΤΑΞΗ	ΚΑΤΩΤΕΡΗ > ΜΕΣΙΑΙΑ	ΑΤΤΙΚΗ	ΒΟΡΕΙΑ ΕΛΛΑΔΑ	ΚΕΝΤΡΙΚΗ ΕΛΛΑΔΑ	ΝΗΣΙΑ ΑΙΓΑΙΟΥ & ΚΡΗΤΗ
Θετικά	7,1	10,6	12,7	9,7	12,9	10,4	12,8
Μάλλον θετικά	36,5	28,9	23,8	28,2	27,4	28,2	25,2
Μάλλον αρνητικά	30,7	32,1	29,8	31,2	30,4	31	33,5
Αρνητικά	25,7	26,5	31,8	29,6	26,6	28,3	26,7
ΔΓ/ΔΑ	0	1,9	1,9	1,3	2,7	2,1	1,7

	ΑΚΡΑ ΑΡΙΣΤΕΡΑ-ΑΡΙΣΤΕΡΑ	ΚΕΝΤΡΟΑΡΙΣΤΕΡΑ	ΚΕΝΤΡΟ	ΚΕΝΤΡΟΔΕΞΙΑ	ΔΕΞΙΑ-ΑΚΡΑ ΔΕΞΙΑ	ΤΙΠΟΤΑ ΑΠΟ ΤΑ ΠΑΡΑΠΑΝΩ (αυθ.)
Θετικά	18,4	6,7	9,9	10,6	16,1	7,3
Μάλλον θετικά	25,9	26	30,4	31,5	31,7	19,6
Μάλλον αρνητικά	24,3	33,7	35,7	35,5	20,3	34,3
Αρνητικά	30,6	32	22,2	19,4	30,8	35,5
ΔΓ/ΔΑ	0,9	1,6	1,8	3	1,1	3,3

	ΝΔ	ΣΥΡΙΖΑ	ΠΑΣΟΚ-ΚΙΝΑΛ	ΚΚΕ	ΛΟΙΠΑ ΚΟΜΜΑΤΑ	ΑΚΥΡΟ/ΔΕΥΚΟ/ΔΕΝ ΨΗΦΙΣΑ/ΔΑ
Θετικά	13,5	12,4	6,1	8	13	9,1
Μάλλον θετικά	30,9	26,5	36,1	28,5	21,5	24,4
Μάλλον αρνητικά	31	29,1	32,2	35,1	34,4	29,7
Αρνητικά	21,7	30,7	25,6	28,5	30	34,4
ΔΓ/ΔΑ	3	1,3	0	0	1,2	2,3

* Στοιχεία ενδεικτικά - Βάση κάτω των 60 ατόμων.

** Στοιχεία εντελώς ενδεικτικά - Βάση κάτω των 30 ατόμων.

ΤΙ ΠΙΣΤΕΥΟΥΝ ΟΙ ΕΛΛΗΝΕΣ - ΜΕΡΟΣ Γ΄
ΚΡΑΤΟΣ ΚΑΙ ΠΟΛΙΤΙΚΕΣ, ΚΟΙΝΩΝΙΑ ΚΑΙ ΚΑΘΗΜΕΡΙΝΟΤΗΤΑ
ΜΑΪΟΣ 2024

Γ5.12: Ασφαλιστικά ταμεία

	ΣΥΝΟΛΟ	ΑΝΔΡΑΣ	ΓΥΝΑΙΚΑ	17-24*	25-39	40-54	55-64	65 +	Α' ΒΑΘΜΙΑ*	Β' ΒΑΘΜΙΑ	Γ' ΒΑΘΜΙΑ	ΜΕΤΑΠΤ. / ΔΙΔΑΚΤ.
Θετικά	8,5	9,1	7,9	6,7	3,8	5,3	9,1	15,3	28,1	9,6	6,8	5
Μάλλον θετικά	25,1	26,8	23,4	35,4	26,1	16,7	22,1	30,4	30,8	24,3	27,2	20,2
Μάλλον αρνητικά	30,7	29,8	31,5	44,6	37	33,4	24,8	21,9	6,5	27,5	33,7	37,6
Αρνητικά	33,6	32,3	34,9	11,8	32,1	43,3	40,8	28,8	27	36,6	30,2	35
ΔΓ/ΔΑ	2,2	2,1	2,3	1,5	1,1	1,3	3,1	3,6	7,6	1,9	2	2,2

	ΔΗΜΟΣΙΟΣ ΥΠΑΛΛ.	ΙΔΙΩΤΙΚΟΣ ΥΠΑΛΛ.	ΣΥΝΤΑΞΙΟΥΧΟΣ	Ε.Ε.Τ.*	Ε.Ε.Ε.*	ΕΠΙΧΕΙΡ.	ΟΙΚΙΑΚΑ	ΑΝΕΡΓΟΣ	ΦΟΙΤΗΤΗΣ*	ΑΓΡΟΤΗΣ**
Θετικά	8,4	3,4	15,9	8,6	1,4	8,5	8,4	1,1	9,4	19,2
Μάλλον θετικά	23,4	20,7	30,8	10,1	16,1	21,3	28,5	28,9	34,6	14,1
Μάλλον αρνητικά	31,3	36,8	21,9	29,2	44,1	25,8	25	31,6	43,9	14,5
Αρνητικά	36	37	28,4	52,1	35,8	42,7	32,8	37,4	9,8	52,2
ΔΓ/ΔΑ	1	2,1	3,1	0	2,7	1,8	5,3	1,1	2,3	0

	< 500 €*	501 - 1.000 €	1.001 - 1.500 €	1.501 - 2.000 €	2.001 - 3.000 €	> 3.001 €
Θετικά	14,6	8,7	9,6	6,8	5,9	5,6
Μάλλον θετικά	20,7	26	27	26	20,4	27,6
Μάλλον αρνητικά	20,3	25,6	28,3	27,7	43,4	34,3
Αρνητικά	40	36,9	33,6	38,6	29,6	26,7
ΔΓ/ΔΑ	4,4	2,8	1,6	0,9	0,7	5,8

	ΔΕΝ ΤΑ ΒΓΑΖΩ ΠΙΕΡΑ	ΜΕ ΜΕΓΑΛΕΣ ΔΥΣΚΟΛΙΕΣ	ΔΕΝ ΜΟΥ ΜΕΝΟΥΝ ΠΟΛΛΑ ΣΤΗΝ ΑΚΡΗ	ΑΝΕΤΟΣ ΟΙΚΟΝΟΜΙΚΑ
Θετικά	3,5	8,6	7,5	11,2
Μάλλον θετικά	18,4	21,5	26,6	29
Μάλλον αρνητικά	37,6	26,7	31,2	32,6
Αρνητικά	37,3	41	33	24,6
ΔΓ/ΔΑ	3,2	2,2	1,7	2,6

	ΑΝΩΤΕΡΗ > ΜΕΣΙΑΙΑ	ΜΕΣΙΑΙΑ ΤΑΞΗ	ΚΑΤΩΤΕΡΗ > ΜΕΣΙΑΙΑ	ΑΤΤΙΚΗ	ΒΟΡΕΙΑ ΕΛΛΑΔΑ	ΚΕΝΤΡΙΚΗ ΕΛΛΑΔΑ	ΝΗΣΙΑ ΑΙΓΑΙΟΥ & ΚΡΗΤΗ
Θετικά	8,5	9,1	7,1	6,8	9,2	10,9	7,8
Μάλλον θετικά	37,5	26,7	19,5	25	26,9	23,1	24,1
Μάλλον αρνητικά	19,6	32,9	29,3	32,9	27	30	34
Αρνητικά	31,8	29,1	42,9	33,1	34,3	34,2	32,4
ΔΓ/ΔΑ	2,7	2,3	1,2	2,3	2,6	1,8	1,7

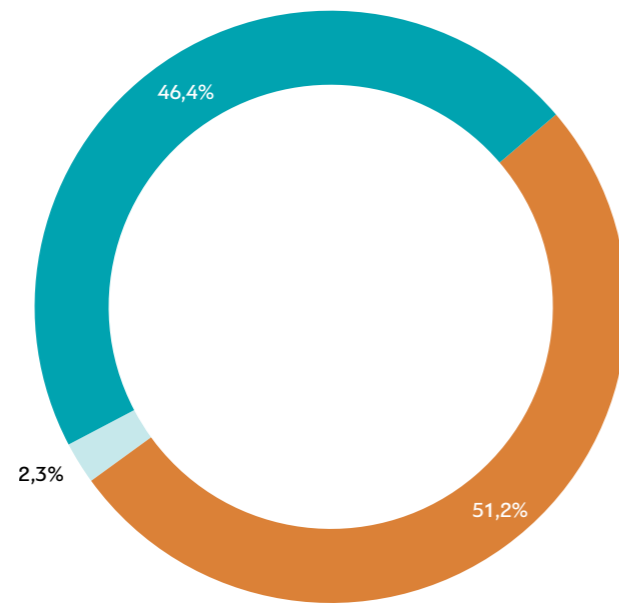
	ΑΚΡΑ ΑΡΙΣΤΕΡΑ-ΑΡΙΣΤΕΡΑ	ΚΕΝΤΡΟΑΡΙΣΤΕΡΑ	ΚΕΝΤΡΟ	ΚΕΝΤΡΟΔΕΞΙΑ	ΔΕΞΙΑ-ΑΚΡΑ ΔΕΞΙΑ	ΤΙΠΟΤΑ ΑΠΟ ΤΑ ΠΑΡΑΠΑΝΩ (αυθ.)
Θετικά	3,9	6,2	9	13,4	14,9	3,2
Μάλλον θετικά	23,6	20,4	25,4	31,7	33,2	16,8
Μάλλον αρνητικά	31,1	34,2	28,6	32,4	23,4	34,9
Αρνητικά	38,6	37,7	32,7	21,7	27,3	43,3
ΔΓ/ΔΑ	2,7	1,6	4,3	0,8	1,1	1,8

	ΝΔ	ΣΥΡΙΖΑ	ΠΑΣΟΚ-ΚΙΝΑΛ	ΚΚΕ	ΛΟΙΠΑ ΚΟΜΜΑΤΑ	ΑΚΥΡΟ/ΔΕΥΚΟ/ΔΕΝ ΨΗΦΙΣΑ/ΔΑ
Θετικά	13,4	4,8	8	2,3	7,8	6,4
Μάλλον θετικά	35,8	20	23,7	21,1	15,3	20,3
Μάλλον αρνητικά	27,7	35,6	27	38,8	28,2	31,8
Αρνητικά	21,7	36,2	37,9	34	47,6	39,4
ΔΓ/ΔΑ	1,5	3,4	3,3	3,7	1,1	2,1

* Στοιχεία ενδεικτικά - Βάση κάτω των 60 ατόμων.

** Στοιχεία εντελώς ενδεικτικά - Βάση κάτω των 30 ατόμων.

Γ6. Σε περίπτωση που χρειαζόταν, για την υγειονομική σας περίθαλψη θα προτιμούσατε...



- Ιδιωτική κλινική/ιδιωτικό νοσοκομείο
- Δημόσιο νοσοκομείο
- ΔΓ/ΔΑ (αυθ.)

Γ6: Σε περίπτωση που χρειαζόταν, για την υγειονομική σας περίθαλψη θα προτιμούσατε...

	ΣΥΝΟΛΟ	ΑΝΔΡΑΣ	ΓΥΝΑΙΚΑ	17-24*	25-39	40-54	55-64	65 +	Α' ΒΑΘΜΙΑ*	Β' ΒΑΘΜΙΑ	Γ' ΒΑΘΜΙΑ	ΜΕΤΑΠΤ. / ΔΙΑΔΑΚΤ.
Ιδιωτική κλινική/ιδιωτικό νοσοκομείο	46,4	46,4	46,5	51,1	57,5	51,1	44,1	33,4	23,4	44,7	53,3	40,6
Δημόσιο νοσοκομείο	51,2	50,6	51,8	48,9	41,4	47,2	52,1	62,8	74	53,6	44	56,4
ΔΓ/ΔΑ (αυθ.)	2,3	2,9	1,8	0	1,1	1,7	3,8	3,8	2,5	1,7	2,8	3

	ΔΗΜΟΣΙΟΣ ΥΠΑΛΛ.	ΙΔΙΩΤΙΚΟΣ ΥΠΑΛΛ.	ΣΥΝΤΑΞΙΟΥΧΟΣ	Ε.Ε.Τ.*	Ε.Ε.Ε.*	ΕΠΙΧΕΙΡ.	ΟΙΚΙΑΚΑ	ΑΝΕΡΓΟΣ	ΦΟΙΤΗΤΗΣ*	ΑΓΡΟΤΗΣ**
Ιδιωτική κλινική/ιδιωτικό νοσοκομείο	42,9	55,8	31,8	63,9	48,2	59,4	47,9	52	49,3	31,1
Δημόσιο νοσοκομείο	56,6	41,3	64,7	33,4	46,1	40,6	52,1	46,5	50,7	68,9
ΔΓ/ΔΑ (αυθ.)	0,5	2,9	3,5	2,7	5,6	0	0	1,5	0	0

	< 500 €*	501 - 1.000 €	1.001 - 1.500 €	1.501 - 2.000 €	2.001 - 3.000 €	> 3.001 €
Ιδιωτική κλινική/ιδιωτικό νοσοκομείο	27,1	43	41,9	51,7	52	53,9
Δημόσιο νοσοκομείο	66,9	56,3	54,4	47,4	46,7	40,7
ΔΓ/ΔΑ (αυθ.)	6	0,7	3,7	0,8	1,3	5,3

	ΔΕΝ ΤΑ ΒΓΑΖΩ ΠΕΡΑ	ΜΕ ΜΕΓΑΛΕΣ ΔΥΣΚΟΛΙΕΣ	ΔΕΝ ΜΟΥ ΜΕΝΟΥΝ ΠΟΛΛΑ ΣΤΗΝ ΑΚΡΗ	ΑΝΕΤΟΣ ΟΙΚΟΝΟΜΙΚΑ
Ιδιωτική κλινική/ιδιωτικό νοσοκομείο	28,3	42,2	50,6	48,7
Δημόσιο νοσοκομείο	66,1	56,3	47,3	48,7
ΔΓ/ΔΑ (αυθ.)	5,6	1,6	2,1	2,6

	ΑΝΩΤΕΡΗ > ΜΕΣΑΙΑ	ΜΕΣΑΙΑ ΤΑΞΗ	ΚΑΤΩΤΕΡΗ > ΜΕΣΑΙΑ	ΑΤΤΙΚΗ	ΒΟΡΕΙΑ ΕΛΛΑΔΑ	ΚΕΝΤΡΙΚΗ ΕΛΛΑΔΑ	ΝΗΣΙΑ ΑΙΓΑΙΟΥ & ΚΡΗΤΗ
Ιδιωτική κλινική/ιδιωτικό νοσοκομείο	47,3	51,1	39,4	43,9	47	50,5	46,1
Δημόσιο νοσοκομείο	51,7	47,1	57,8	53,6	50,4	47,1	53,2
ΔΓ/ΔΑ (αυθ.)	0,9	1,9	2,8	2,5	2,7	2,4	0,8

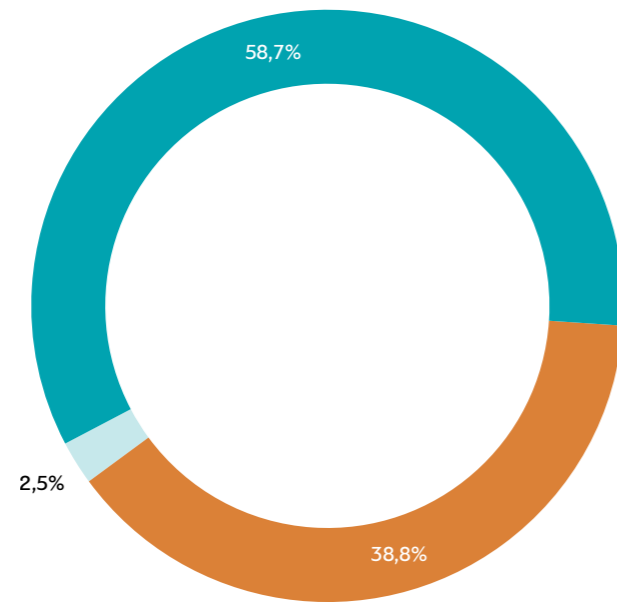
	ΑΚΡΑ ΑΡΙΣΤΕΡΑ-ΑΡΙΣΤΕΡΑ	ΚΕΝΤΡΟΑΡΙΣΤΕΡΑ	ΚΕΝΤΡΟ	ΚΕΝΤΡΟΔΕΞΙΑ	ΔΕΞΙΑ-ΑΚΡΑ ΔΕΞΙΑ	ΤΙΠΟΤΑ ΑΠΟ ΤΑ ΠΑΡΑΠΑΝΩ (αυθ.)
Ιδιωτική κλινική/ιδιωτικό νοσοκομείο	30,5	38,3	52,7	54,1	56,2	42
Δημόσιο νοσοκομείο	67,6	60,2	45,9	42,9	41,6	53,3
ΔΓ/ΔΑ (αυθ.)	1,9	1,5	1,4	3	2,2	4,7

	ΝΔ	ΣΥΡΙΖΑ	ΠΑΣΟΚ-ΚΙΝΑΛ	ΚΚΕ	ΛΟΙΠΑ ΚΟΜΜΑΤΑ	ΑΚΥΡΟ/ΛΕΥΚΟ/ΔΕΝ ΨΗΦΙΣΑ/ΔΑ
Ιδιωτική κλινική/ιδιωτικό νοσοκομείο	52,8	33,7	47	39,6	46,9	46,4
Δημόσιο νοσοκομείο	45,6	64,6	51	58,6	51	49,9
ΔΓ/ΔΑ (αυθ.)	1,6	1,8	2,1	1,8	2,1	3,7

* Στοιχεία ενδεικτικά - Βάση κάτω των 60 ατόμων.

** Στοιχεία εντελώς ενδεικτικά - Βάση κάτω των 30 ατόμων.

Γ7. Και για προσωπικό γιατρό θα προτιμούσατε...



- Ιδιώτη γιατρό
- Γιατρό σε δημόσιο νοσοκομείο, κέντρο υγείας ή άλλη δομή
- ΔΓ/ΔΑ (αυθ.)

Πίνακας Γ7: Και για προσωπικό γιατρό θα προτιμούσατε...

	ΣΥΝΟΛΟ	ΑΝΔΡΑΣ	ΓΥΝΑΙΚΑ	17-24*	25-39	40-54	55-64	65 +	Α' ΒΑΘΜΙΑ*	Β' ΒΑΘΜΙΑ	Γ' ΒΑΘΜΙΑ	ΜΕΤΑΠΤ. / ΔΙΔΑΚΤ.
Ιδιώτη γιατρό	58,7	60,7	56,8	73,1	70,3	56,9	55,9	48,2	46,6	58,6	63,4	51,2
Γιατρό σε δημόσιο νοσοκομείο, κέντρο υγείας ή άλλη δομή	38,8	36,1	41,3	26,9	27,9	41,5	40	47,8	50,9	40,3	33	44,7
ΔΓ/ΔΑ (αυθ.)	2,5	3,2	1,9	0	1,7	1,6	4	4	2,5	1,1	3,6	4,1

	ΔΗΜΟΣΙΟΣ ΥΠΑΛΛ.	ΙΔΙΩΤΙΚΟΣ ΥΠΑΛΛ.	ΣΥΝΤΑΞΙΟΥΧΟΣ	Ε.Ε.Τ.*	Ε.Ε.Ε.*	ΕΠΙΧΕΙΡ.	ΟΙΚΙΑΚΑ	ΑΝΕΡΓΟΣ	ΦΟΙΤΗΤΗΣ*	ΑΓΡΟΤΗΣ**
Ιδιώτη γιατρό	56,4	63,4	47	70,4	75,6	63	56,5	60,4	69,5	54
Γιατρό σε δημόσιο νοσοκομείο, κέντρο υγείας ή άλλη δομή	41,9	34,6	49,1	25,8	21,4	35,5	42	35,1	30,5	46
ΔΓ/ΔΑ (αυθ.)	1,7	1,9	3,9	3,8	3	1,5	1,5	4,5	0	0

	< 500 €*	501 - 1.000 €	1.001 - 1.500 €	1.501 - 2.000 €	2.001 - 3.000 €	> 3.001 €
Ιδιώτη γιατρό	47,7	56,9	59	56,3	58,4	66,1
Γιατρό σε δημόσιο νοσοκομείο, κέντρο υγείας ή άλλη δομή	47,8	42,1	38,8	42	37,9	27,7
ΔΓ/ΔΑ (αυθ.)	4,4	1,1	2,3	1,7	3,7	6,3

	ΔΕΝ ΤΑ ΒΓΑΖΩ ΠΕΡΑ	ΜΕ ΜΕΓΑΛΕΣ ΔΥΣΚΟΛΙΕΣ	ΔΕΝ ΜΟΥ ΜΕΝΟΥΝ ΠΟΛΛΑ ΣΤΗΝ ΑΚΡΗ	ΑΝΕΤΟΣ ΟΙΚΟΝΟΜΙΚΑ
Ιδιώτη γιατρό	49,3	55,8	59,2	62,9
Γιατρό σε δημόσιο νοσοκομείο, κέντρο υγείας ή άλλη δομή	49,3	42,7	38	33,9
ΔΓ/ΔΑ (αυθ.)	1,4	1,5	2,8	3,2

	ΑΝΩΤΕΡΗ > ΜΕΣΑΙΑ	ΜΕΣΑΙΑ ΤΑΞΗ	ΚΑΤΩΤΕΡΗ > ΜΕΣΑΙΑ	ΑΤΤΙΚΗ	ΒΟΡΕΙΑ ΕΛΛΑΔΑ	ΚΕΝΤΡΙΚΗ ΕΛΛΑΔΑ	ΝΗΣΙΑ ΑΙΓΑΙΟΥ & ΚΡΗΤΗ
Ιδιώτη γιατρό	64,8	61	55,2	54,5	63	61,6	56,7
Γιατρό σε δημόσιο νοσοκομείο, κέντρο υγείας ή άλλη δομή	31,2	37,1	42,5	42,6	34,5	36,3	41,3
ΔΓ/ΔΑ (αυθ.)	4,1	1,9	2,3	2,9	2,5	2,1	2

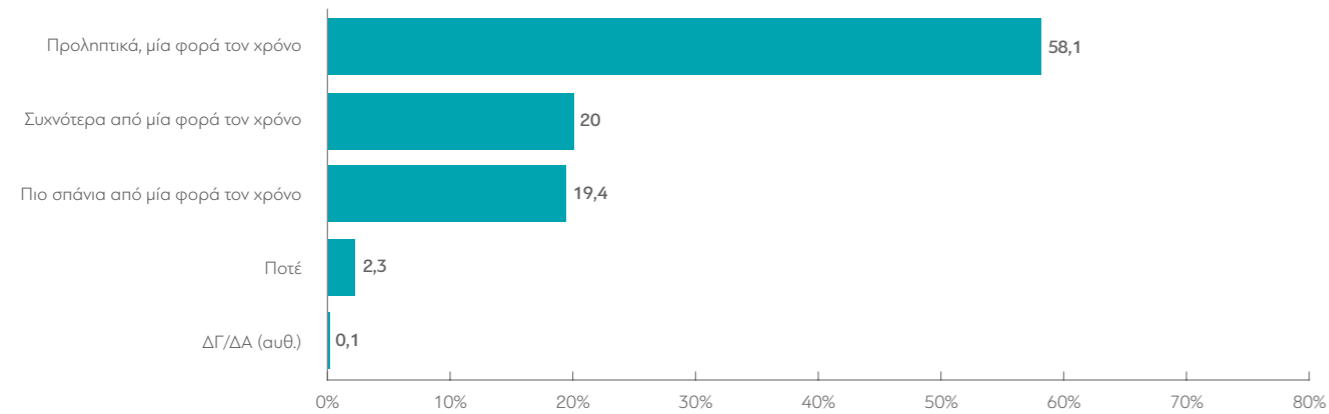
	ΑΚΡΑ ΑΡΙΣΤΕΡΑ-ΑΡΙΣΤΕΡΑ	ΚΕΝΤΡΟΑΡΙΣΤΕΡΑ	ΚΕΝΤΡΟ	ΚΕΝΤΡΟΔΕΞΙΑ	ΔΕΞΙΑ-ΑΚΡΑ ΔΕΞΙΑ	ΤΙΠΟΤΑ ΑΠΟ ΤΑ ΠΑΡΑΠΑΝΩ (αυθ.)
Ιδιώτη γιατρό	40	56,4	65,5	65,1	67,5	54,1
Γιατρό σε δημόσιο νοσοκομείο, κέντρο υγείας ή άλλη δομή	58,1	41,2	31,2	33,5	30	42
ΔΓ/ΔΑ (αυθ.)	1,9	2,4	3,4	1,3	2,5	3,9

	ΝΔ	ΣΥΡΙΖΑ	ΠΑΣΟΚ-ΚΙΝΑΛ	ΚΚΕ	ΛΟΙΠΑ ΚΟΜΜΑΤΑ	ΑΚΥΡΟ/ΛΕΥΚΟ/ΔΕΝ ΨΗΦΙΣΑ/ΔΑ
Ιδιώτη γιατρό	66,3	47,9	66,5	47,1	58,7	55,6
Γιατρό σε δημόσιο νοσοκομείο, κέντρο υγείας ή άλλη δομή	31,7	50,2	30,4	52	38,4	40,8
ΔΓ/ΔΑ (αυθ.)	2	1,8	3,1	0,8	3	3,6

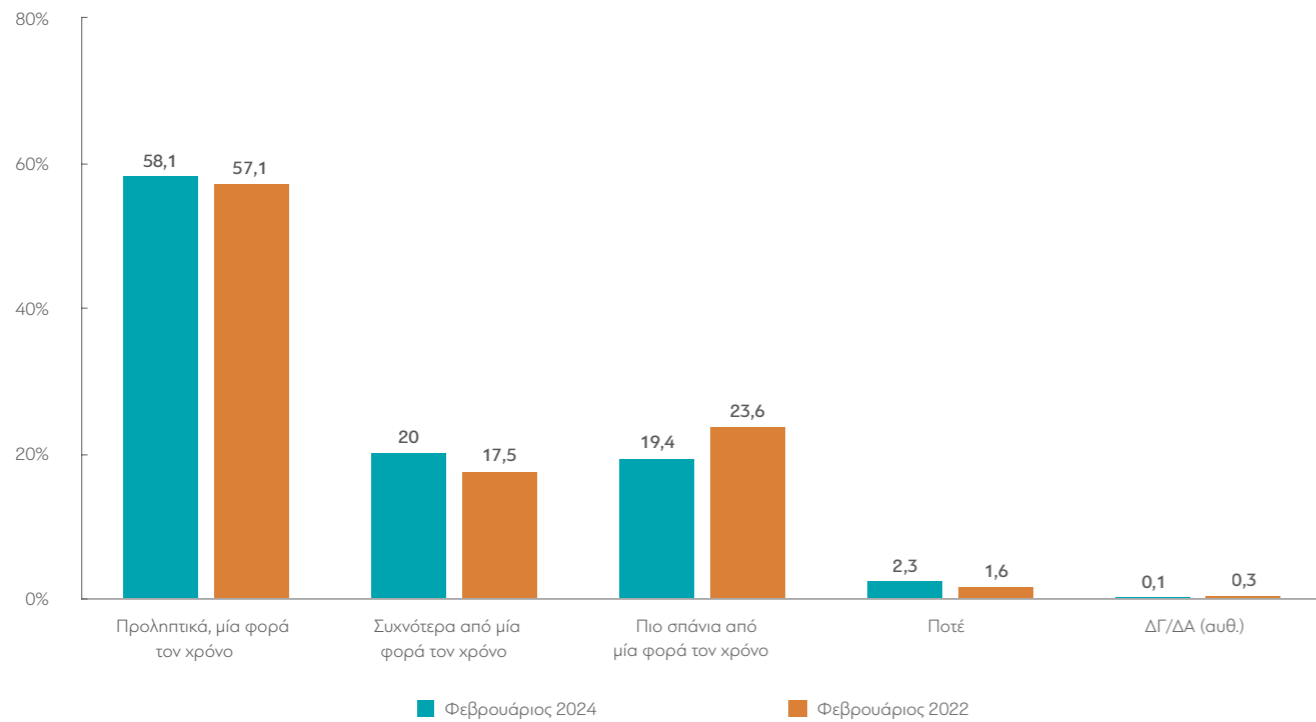
* Στοιχεία ενδεικτικά - Βάση κάτω των 60 ατόμων.

** Στοιχεία εντελώς ενδεικτικά - Βάση κάτω των 30 ατόμων.

Γ8. Εσείς κάνετε τις βασικές ιατρικές εξετάσεις (τσεκ απ);



ΜΕΤΑΒΟΛΕΣ ΑΠΟ ΤΙΣ ΠΡΟΗΓΟΥΜΕΝΕΣ ΜΕΤΡΗΣΕΙΣ:



Πίνακας Γ8: Εσείς κάνετε τις βασικές ιατρικές εξετάσεις (τσεκ απ);

	ΣΥΝΟΛΟ	ΑΝΔΡΑΣ	ΓΥΝΑΙΚΑ	17-24*	25-39	40-54	55-64	65 +	Α' ΒΑΘΜΙΑ*	Β' ΒΑΘΜΙΑ	Γ' ΒΑΘΜΙΑ	ΜΕΤΑΠΤ. / ΔΙΔΑΚΤ.
Προληπτικά μία φορά τον χρόνο	58,1	54,7	61,4	58,3	54,9	58,5	58,2	60,2	49,8	55,1	59,8	63,6
Συχνότερα από μία φορά τον χρόνο	20	19,9	20,2	17,5	20,2	16,2	22,3	23	28,5	22,2	17,7	17,9
Πιο σπάνια από μία φορά τον χρόνο	19,4	22,6	16,4	22,7	22,7	23	16,9	13,9	14,6	20,1	20,4	16,8
Ποτέ	2,3	2,8	1,7	1,5	2,2	2,3	2,3	2,5	7,1	2,4	2	1,6
ΔΓ/ΔΑ (αυθ.)	0,1	0	0,3	0	0	0	0,4	0,3	0	0,2	0,2	0

	ΔΗΜΟΣΙΟΣ ΥΠΑΛΛ.	ΙΔΙΩΤΙΚΟΣ ΥΠΑΛΛ.	ΣΥΝΤΑΞΙΟΥΧΟΣ	Ε.Ε.Τ.*	Ε.Ε.Ε.*	ΕΠΙΧΕΙΡ.	ΟΙΚΙΑΚΑ	ΑΝΕΡΓΟΣ	ΦΟΙΤΗΤΗΣ*	ΑΓΡΟΤΗΣ**
Προληπτικά μία φορά τον χρόνο	58,9	56,5	57	53,2	60,2	59,2	62,7	59,9	54,7	67,8
Συχνότερα από μία φορά τον χρόνο	20,2	18,4	25,7	20,4	12,3	20,2	17,7	17	19,7	8,4
Πιο σπάνια από μία φορά τον χρόνο	19,2	22,1	14,4	24,3	25,9	20,6	17,8	19	23,3	23,8
Ποτέ	1,7	3	2,3	2,1	1,6	0	1,9	4	2,3	0
ΔΓ/ΔΑ (αυθ.)	0	0	0,6	0	0	0	0	0	0	0

	< 500 €*	501 - 1.000 €	1.001 - 1.500 €	1.501 - 2.000 €	2.001 - 3.000 €	> 3.001 €
Προληπτικά μία φορά τον χρόνο	52,5	56,4	53,8	63,7	61,5	59,8
Συχνότερα από μία φορά τον χρόνο	20,7	20,9	21,8	17,3	17,4	19,3
Πιο σπάνια από μία φορά τον χρόνο	20,1	19,3	23	16,4	20,1	17,5
Ποτέ	6,7	3,4	1,4	2,1	0,7	3,4
ΔΓ/ΔΑ (αυθ.)	0	0	0	0,5	0,4	0

	ΔΕΝ ΤΑ ΒΓΑΖΩ ΠΕΡΑ	ΜΕ ΜΕΓΑΛΕΣ ΔΥΣΚΟΛΙΕΣ	ΔΕΝ ΜΟΥ ΜΕΝΟΥΝ ΠΟΛΛΑ ΣΤΗΝ ΑΚΡΗ	ΑΝΕΤΟΣ ΟΙΚΟΝΟΜΙΚΑ
Προληπτικά μία φορά τον χρόνο	51,4	51,2	61,7	61
Συχνότερα από μία φορά τον χρόνο	20,3	22,9	17,2	21,8
Πιο σπάνια από μία φορά τον χρόνο	23,8	23,6	18,5	15,2
Ποτέ	4,5	2	2,3	2
ΔΓ/ΔΑ (αυθ.)	0	0,2	0,2	0

	ΑΝΩΤΕΡΗ > ΜΕΣΑΙΑ	ΜΕΣΑΙΑ ΤΑΞΗ	ΚΑΤΩΤΕΡΗ > ΜΕΣΑΙΑ	ΑΤΤΙΚΗ	ΒΟΡΕΙΑ ΕΛΛΑΔΑ	ΚΕΝΤΡΙΚΗ ΕΛΛΑΔΑ	ΝΗΣΙΑ ΑΙΓΑΙΟΥ & ΚΡΗΤΗ
Προληπτικά μία φορά τον χρόνο	50,9	60,8	55,6	57,9	58,8	56,6	60,4
Συχνότερα από μία φορά τον χρόνο	23,8	19,7	18,4	20,3	18	22	20,6
Πιο σπάνια από μία φορά τον χρόνο	24,2	17,7	22,5	20,3	19,9	19,3	15,3
Ποτέ	1,1	1,8	3,1	1,3	3,1	2,2	3,7
ΔΓ/ΔΑ (αυθ.)	0	0	0,5	0,2	0,2	0	0

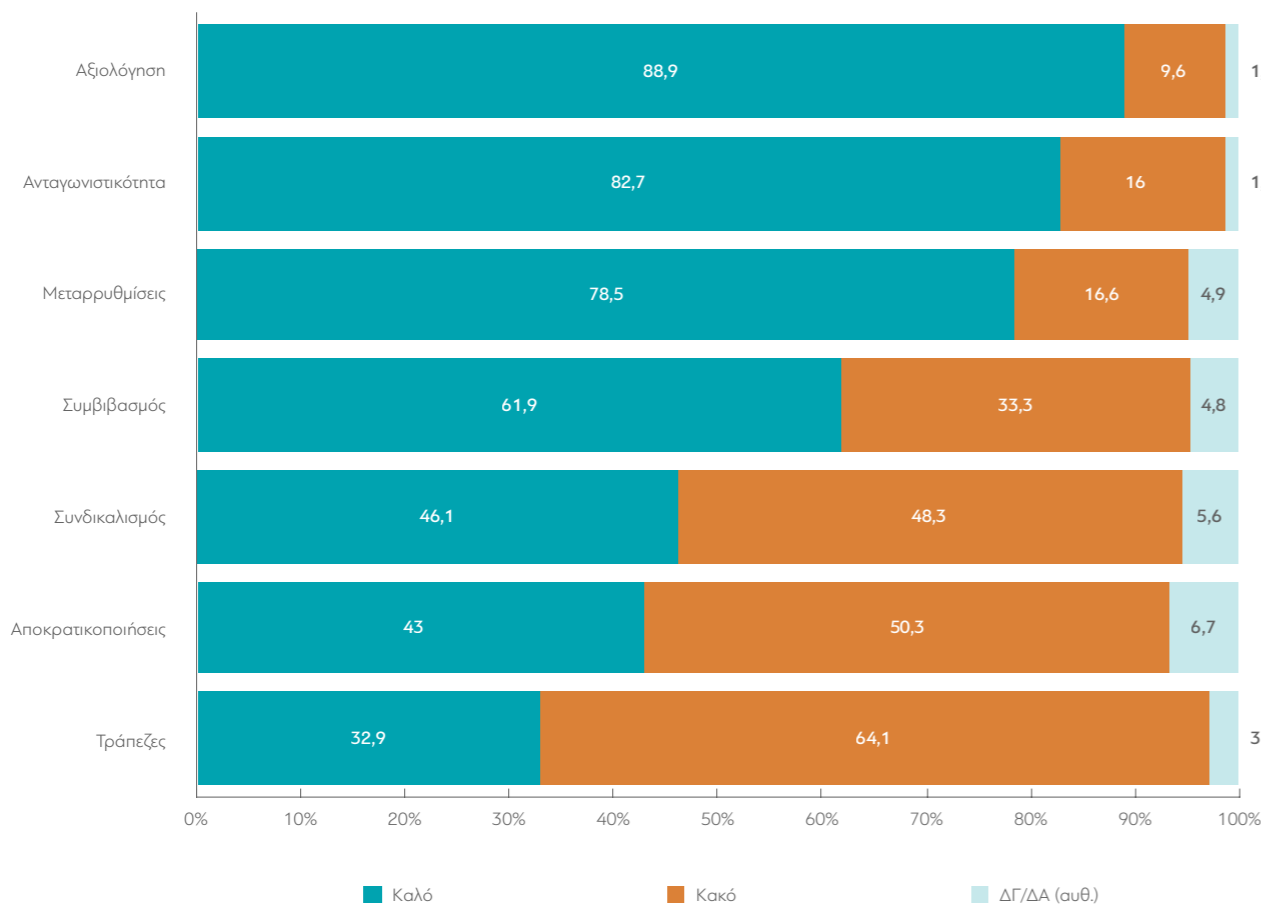
	ΑΚΡΑ ΑΡΙΣΤΕΡΑ-ΑΡΙΣΤΕΡΑ	ΚΕΝΤΡΟΑΡΙΣΤΕΡΑ	ΚΕΝΤΡΟ	ΚΕΝΤΡΟΔΕΞΙΑ	ΔΕΞΙΑ-ΑΚΡΑ ΔΕΞΙΑ	ΤΙΠΟΤΑ ΑΠΟ ΤΑ ΠΑΡΑΠΑΝΩ (αυθ.)
Προληπτικά μία φορά τον χρόνο	59,4	62,6	61,1	58,1	56,6	51,4
Συχνότερα από μία φορά τον χρόνο	15,2	19,6	17,3	23,9	20,7	23,8
Πιο σπάνια από μία φορά τον χρόνο	24,4	15,9	18,6	17	19,1	20,4
Ποτέ	0,6	1,4	2,9	1	3,5	4,4
ΔΓ/ΔΑ (αυθ.)	0,4	0,5	0	0	0	0

	ΝΔ	ΣΥΡΙΖΑ	ΠΑΣΟΚ-ΚΙΝΑΛ	ΚΚΕ	ΛΟΙΠΑ ΚΟΜΜΑΤΑ	ΑΚΥΡΟ/ΛΕΥΚΟ/ΔΕΝ ΨΗΦΙΣΑ/ΔΑ
Προληπτικά μία φορά τον χρόνο	61,2	58	69,9	69,1	50,6	51,8
Συχνότερα από μία φορά τον χρόνο	19,8	17,5	15,8	7,4	19,2	26
Πιο σπάνια από μία φορά τον χρόνο	17,7	23	12,4	20,6	27,5	18,3
Ποτέ	1,3	1,1	2	3	2,7	3,6
ΔΓ/ΔΑ (αυθ.)	0	0,4	0	0	0	0,3

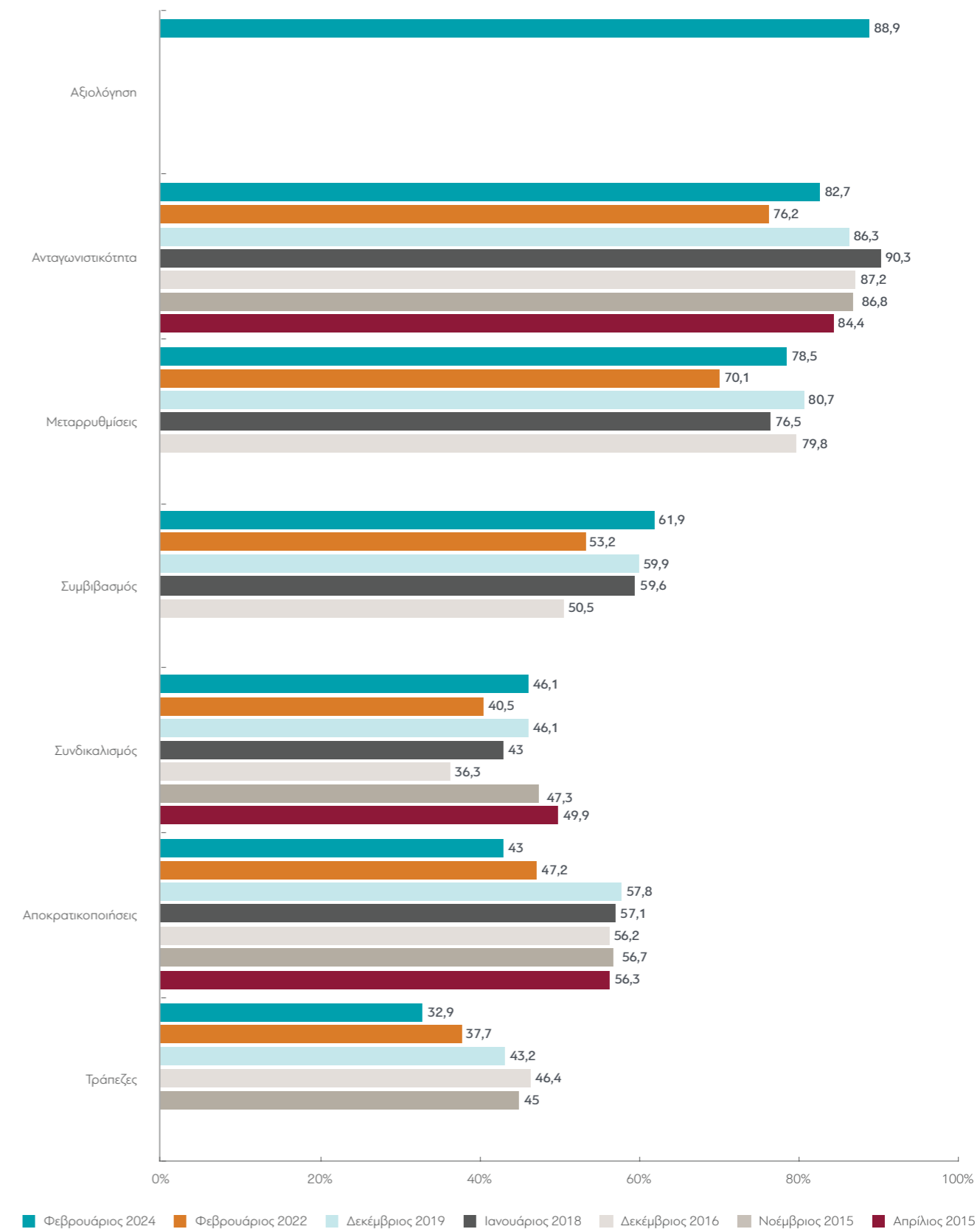
* Στοιχεία ενδεικτικά - Βάση κάτω των 60 ατόμων.

** Στοιχεία εντελώς ενδεικτικά - Βάση κάτω των 30 ατόμων.

Γ9. Θα σας διαβάσω ορισμένες λέξεις και θα ήθελα να μου πείτε εάν για εσάς προσωπικά αντιπροσωπεύουν κάτι «καλό» ή κάτι «κακό»:



ΜΕΤΑΒΟΛΕΣ ΑΠΟ ΤΙΣ ΠΡΟΗΓΟΥΜΕΝΕΣ ΜΕΤΡΗΣΕΙΣ: «Καλό»



Πίνακας Γ9.1: Αποκρατικοποιήσεις

	ΣΥΝΟΛΟ	ΑΝΔΡΑΣ ΓΥΝΑΙΚΑ		17-24*	25-39	40-54	55-64	65 +	Α' ΒΑΘΜΙΑ*	Β' ΒΑΘΜΙΑ	Γ' ΒΑΘΜΙΑ	ΜΕΤΑΠΤ. / ΔΙΔΑΚΤ.
Καλό	43	51,1	35,4	27,6	38,4	46	47,5	46,3	45,7	39,4	47,3	42,8
Κακό	50,3	45,1	55,2	66,1	58,9	49,7	45,4	41,7	34,3	53,7	46,7	52,5
ΔΓ/ΔΑ (αυθ.)	6,7	3,9	9,4	6,3	2,8	4,3	7,1	11,9	20	6,8	6	4,7

	ΔΗΜΟΣΙΟΣ ΥΠΑΛΛ.	ΙΔΙΩΤΙΚΟΣ ΥΠΑΛΛ.	ΣΥΝΤΑΞΙΟΥΧΟΣ	Ε.Ε.Τ.*	Ε.Ε.Ε.*	ΕΠΙΧΕΙΡ.	ΟΙΚΙΑΚΑ	ΑΝΕΡΓΟΣ	ΦΟΙΤΗΤΗΣ*	ΑΓΡΟΤΗΣ**
	Καλό	40	42,3	47,1	40	39,3	58,6	42,4	41,2	35
Κακό	55,9	52,8	41,2	58,2	57,7	38	48	50,5	61,9	70,5
ΔΓ/ΔΑ (αυθ.)	4	5	11,7	1,7	2,9	3,4	9,7	8,4	3,1	0

	< 500 €*	501 - 1.000 €	1.001 - 1.500 €	1.501 - 2.000 €	2.001 - 3.000 €	> 3.001 €
	Καλό	26,8	38,6	41	41	53
Κακό	66,3	51,9	53,7	52,1	41,4	35,3
ΔΓ/ΔΑ (αυθ.)	7	9,5	5,3	6,9	5,6	4,6

	ΔΕΝ ΤΑ ΒΓΑΣΩ ΠΕΡΑ	ΜΕ ΜΕΓΑΛΕΣ ΔΥΣΚΟΛΙΕΣ	ΔΕΝ ΜΟΥ ΜΕΝΟΥΝ ΠΟΛΛΑ ΣΤΗΝ ΑΚΡΗ	ΑΝΕΤΟΣ ΟΙΚΟΝΟΜΙΚΑ
	Καλό	33,4	34	44,7
Κακό	63,2	59,6	48	40
ΔΓ/ΔΑ (αυθ.)	3,5	6,5	7,3	6,5

	ΑΝΩΤΕΡΗ > ΜΕΣΑΙΑ	ΜΕΣΑΙΑ ΤΑΞΗ	ΚΑΤΩΤΕΡΗ > ΜΕΣΑΙΑ	ΑΤΤΙΚΗ	ΒΟΡΕΙΑ ΕΛΛΑΔΑ	ΚΕΝΤΡΙΚΗ ΕΛΛΑΔΑ	ΝΗΣΙΑ ΑΙΓΑΙΟΥ & ΚΡΗΤΗ
	Καλό	48,8	47,6	34,6	45,1	42,5	40,5
Κακό	46	45,1	61	47,2	52	53	51,4
ΔΓ/ΔΑ (αυθ.)	5,2	7,2	4,3	7,7	5,5	6,4	7

	ΑΚΡΑ ΑΡΙΣΤΕΡΑ-ΑΡΙΣΤΕΡΑ	ΚΕΝΤΡΟΑΡΙΣΤΕΡΑ	ΚΕΝΤΡΟ	ΚΕΝΤΡΟΔΕΞΙΑ	ΔΕΞΙΑ-ΑΚΡΑ ΔΕΞΙΑ	ΤΙΠΟΤΑ ΑΠΟ ΤΑ ΠΑΡΑΠΑΝΩ (αυθ.)
	Καλό	13,3	34,7	46,9	70,1	62
Κακό	82,9	59,6	47,7	23,2	30,4	61,2
ΔΓ/ΔΑ (αυθ.)	3,8	5,7	5,5	6,7	7,5	9,9

	ΝΔ	ΣΥΡΙΖΑ	ΠΑΣΟΚ-ΚΙΝΑΛ	ΚΚΕ	ΛΟΙΠΑ ΚΟΜΜΑΤΑ	ΑΚΥΡΟ/ΛΕΥΚΟ/ΔΕΝ ΨΗΦΙΣΑ/ΔΑ
	Καλό	71,6	22,7	40,6	25,7	27,5
Κακό	22,4	75,7	54,1	63,6	68,6	59,2
ΔΓ/ΔΑ (αυθ.)	6	1,6	5,3	10,7	3,9	10,5

* Στοιχεία ενδεικτικά - Βάση κάτω των 60 ατόμων.

** Στοιχεία εντελώς ενδεικτικά - Βάση κάτω των 30 ατόμων.

ΤΙ ΠΙΣΤΕΥΟΥΝ ΟΙ ΕΛΛΗΝΕΣ - ΜΕΡΟΣ Γ'
ΚΡΑΤΟΣ ΚΑΙ ΠΟΛΙΤΙΚΕΣ, ΚΟΙΝΩΝΙΑ ΚΑΙ ΚΑΘΗΜΕΡΙΝΟΤΗΤΑ
ΜΑΪΟΣ 2024

Πίνακας Γ9.2: Μεταρρυθμίσεις

	ΣΥΝΟΛΟ	ΑΝΔΡΑΣ ΓΥΝΑΙΚΑ		17-24*	25-39	40-54	55-64	65 +	Α' ΒΑΘΜΙΑ*	Β' ΒΑΘΜΙΑ	Γ' ΒΑΘΜΙΑ	ΜΕΤΑΠΤ. / ΔΙΔΑΚΤ.
Καλό	78,5	81,1	76,2	59,2	73,4	81,8	84,7	82,4	63,9	78,5	80,4	77,9
Κακό	16,6	15,8	17,3	38,7	23,3	14,8	9,7	9,5	16	16,8	16,1	16,6
ΔΓ/ΔΑ (αυθ.)	4,9	3,2	6,5	2,1	3,2	3,4	5,6	8,1	20	4,7	3,5	5,4

	ΔΗΜΟΣΙΟΣ ΥΠΑΛΛ.	ΙΔΙΩΤΙΚΟΣ ΥΠΑΛΛ.	ΣΥΝΤΑΞΙΟΥΧΟΣ	Ε.Ε.Τ.*	Ε.Ε.Ε.*	ΕΠΙΧΕΙΡ.	ΟΙΚΙΑΚΑ	ΑΝΕΡΓΟΣ	ΦΟΙΤΗΤΗΣ*	ΑΓΡΟΤΗΣ**
	Καλό	78,9	78,5	82	86,5	82,7	74,4	79	74,9	68,2
Κακό	17,5	18,6	10,4	13,5	12,1	22,4	10	19,2	28,7	32,6
ΔΓ/ΔΑ (αυθ.)	3,6	2,9	7,6	0	5,2	3,1	11,1	5,9	3,1	3,8

	< 500 €*	501 - 1.000 €	1.001 - 1.500 €	1.501 - 2.000 €	2.001 - 3.000 €	> 3.001 €
	Καλό	64,6	68,9	77,9	82,9	87,4
Κακό	23,8	24,4	17,7	13,7	8,1	11,9
ΔΓ/ΔΑ (αυθ.)	11,6	6,7	4,5	3,4	4,5	2

	ΔΕΝ ΤΑ ΒΓΑΣΩ ΠΕΡΑ	ΜΕ ΜΕΓΑΛΕΣ ΔΥΣΚΟΛΙΕΣ	ΔΕΝ ΜΟΥ ΜΕΝΟΥΝ ΠΟΛΛΑ ΣΤΗΝ ΑΚΡΗ	ΑΝΕΤΟΣ ΟΙΚΟΝΟΜΙΚΑ
	Καλό	60,8	70,5	81,8
Κακό	36,9	21,4	14,8	8,4
ΔΓ/ΔΑ (αυθ.)	2,3	8,1	3,5	4,4

	ΑΝΩΤΕΡΗ > ΜΕΣΑΙΑ	ΜΕΣΑΙΑ ΤΑΞΗ	ΚΑΤΩΤΕΡΗ > ΜΕΣΑΙΑ	ΑΤΤΙΚΗ	ΒΟΡΕΙΑ ΕΛΛΑΔΑ	ΚΕΝΤΡΙΚΗ ΕΛΛΑΔΑ	ΝΗΣΙΑ ΑΙΓΑΙΟΥ & ΚΡΗΤΗ
	Καλό	79,7	81,7	75	82,6	74	75,7
Κακό	12,8	15,3	18,9	12,7	19,4	20,6	14,7
ΔΓ/ΔΑ (αυθ.)	7,5	3,1	6,2	4,8	6,6	3,6	3,4

	ΑΚΡΑ ΑΡΙΣΤΕΡΑ-ΑΡΙΣΤΕΡΑ	ΚΕΝΤΡΟΑΡΙΣΤΕΡΑ	ΚΕΝΤΡΟ	ΚΕΝΤΡΟΔΕΞΙΑ	ΔΕΞΙΑ-ΑΚΡΑ ΔΕΞΙΑ	ΤΙΠΟΤΑ ΑΠΟ ΤΑ ΠΑΡΑΠΑΝΩ (αυθ.)
	Καλό	67,5	84,8	87,6	86,9	78,2
Κακό	27,1	12,9	9,3	8,1	17	29,6
ΔΓ/ΔΑ (αυθ.)	5,4	2,3	3	5	4,8	7,6

	ΝΔ	ΣΥΡΙΖΑ	ΠΑΣΟΚ-ΚΙΝΑΛ	ΚΚΕ	ΛΟΙΠΑ ΚΟΜΜΑΤΑ	ΑΚΥΡΟ/ΛΕΥΚΟ/ΔΕΝ ΨΗΦΙΣΑ/ΔΑ
	Καλό	90,6	81,6	88	67,7	60,2
Κακό	5,4	16,7	8,3	28,3	35,4	21,3
ΔΓ/ΔΑ (αυθ.)	4,1	1,8	3,7	4	4,4	8

* Στοιχεία ενδεικτικά - Βάση κάτω των 60 ατόμων.

** Στοιχεία εντελώς ενδεικτικά - Βάση κάτω των 30 ατόμων.

Πίνακας Γ9.3: Συνδικαλισμός

	ΣΥΝΟΛΟ	ΑΝΔΡΑΣ ΓΥΝΑΙΚΑ		17-24*	25-39	40-54	55-64	65 +	Α' ΒΑΘΜΙΑ*	Β' ΒΑΘΜΙΑ	Γ' ΒΑΘΜΙΑ	ΜΕΤΑΠΤ. / ΔΙΔΑΚΤ.
Καλό	46,1	40	51,8	48,6	51,8	42,3	46,1	44,6	31,6	49,9	41,9	49,4
Κακό	48,3	56,2	40,8	45,7	43,8	52,8	49,3	47,6	50,9	42,7	54,7	47,1
ΔΓ/ΔΑ (αυθ.)	5,6	3,8	7,4	5,7	4,4	5	4,6	7,8	17,5	7,4	3,4	3,5

	ΔΗΜΟΣΙΟΣ ΥΠΑΛΛ.	ΙΔΙΩΤΙΚΟΣ ΥΠΑΛΛ.	ΣΥΝΤΑΞΙΟΥΧΟΣ	Ε.Ε.Τ.*	Ε.Ε.Ε.*	ΕΠΙΧΕΙΡ.	ΟΙΚΙΑΚΑ	ΑΝΕΡΓΟΣ	ΦΟΙΤΗΤΗΣ*	ΑΓΡΟΤΗΣ**
Καλό	46,8	49,8	46,1	40,9	39,3	29,4	43,9	50,4	56,1	47
Κακό	51,2	44,3	47,7	59,1	57,8	69,1	43	41,5	36,8	44,3
ΔΓ/ΔΑ (αυθ.)	2,1	5,8	6,2	0	2,9	1,5	13,2	8,1	7,1	8,7

	< 500 €*	501 - 1.000 €	1.001 - 1.500 €	1.501 - 2.000 €	2.001 - 3.000 €	> 3.001 €
Καλό	43,9	48,6	49,9	45,6	43	36,7
Κακό	42,6	43	44,5	51,4	54	60,5
ΔΓ/ΔΑ (αυθ.)	13,4	8,4	5,6	3,1	3	2,9

	ΔΕΝ ΤΑ ΒΓΑΖΩ ΠΕΡΑ	ΜΕ ΜΕΓΑΛΕΣ ΔΥΣΚΟΛΙΕΣ	ΔΕΝ ΜΟΥ ΜΕΝΟΥΝ ΠΟΛΛΑ ΣΤΗΝ ΑΚΡΗ	ΑΝΕΤΟΣ ΟΙΚΟΝΟΜΙΚΑ
Καλό	41,3	55,2	45,8	37
Κακό	54,1	37	49,7	57,2
ΔΓ/ΔΑ (αυθ.)	4,6	7,8	4,5	5,7

	ΑΝΩΤΕΡΗ > ΜΕΣΑΙΑ	ΜΕΣΑΙΑ ΤΑΞΗ	ΚΑΤΩΤΕΡΗ > ΜΕΣΑΙΑ	ΑΤΤΙΚΗ	ΒΟΡΕΙΑ ΕΛΛΑΔΑ	ΚΕΝΤΡΙΚΗ ΕΛΛΑΔΑ	ΝΗΣΙΑ ΑΙΓΑΙΟΥ & ΚΡΗΤΗ
Καλό	43	46,3	48,1	49,2	47,4	41,1	41,3
Κακό	50,7	48,9	45,9	46	46,9	52,7	51,5
ΔΓ/ΔΑ (αυθ.)	6,3	4,8	6	4,9	5,7	6,2	7,2

	ΑΚΡΑ ΑΡΙΣΤΕΡΑ-ΑΡΙΣΤΕΡΑ	ΚΕΝΤΡΟΑΡΙΣΤΕΡΑ	ΚΕΝΤΡΟ	ΚΕΝΤΡΟΔΕΞΙΑ	ΔΕΞΙΑ-ΑΚΡΑ ΔΕΞΙΑ	ΤΙΠΟΤΑ ΑΠΟ ΤΑ ΠΑΡΑΠΑΝΩ (αυθ.)
Καλό	84	62,7	42,1	31,7	26	33,7
Κακό	14,3	35,6	52,6	63,3	69,5	53,4
ΔΓ/ΔΑ (αυθ.)	1,8	1,7	5,3	5	4,5	12,9

	ΝΔ	ΣΥΡΙΖΑ	ΠΑΣΟΚ-ΚΙΝΑΛ	ΚΚΕ	ΛΟΙΠΑ ΚΟΜΜΑΤΑ	ΑΚΥΡΟ/ΛΕΥΚΟ/ΔΕΝ ΨΗΦΙΣΑ/ΔΑ
Καλό	30,7	74,3	46,4	77	43	44,5
Κακό	64,1	24,3	52,4	19,2	53	45
ΔΓ/ΔΑ (αυθ.)	5,2	1,3	1,2	3,8	3,9	10,5

* Στοιχεία ενδεικτικά - Βάση κάτω των 60 ατόμων.

** Στοιχεία εντελώς ενδεικτικά - Βάση κάτω των 30 ατόμων.

ΤΙ ΠΙΣΤΕΥΟΥΝ ΟΙ ΕΛΛΗΝΕΣ - ΜΕΡΟΣ Γ'
ΚΡΑΤΟΣ ΚΑΙ ΠΟΛΙΤΙΚΕΣ, ΚΟΙΝΩΝΙΑ ΚΑΙ ΚΑΘΗΜΕΡΙΝΟΤΗΤΑ
ΜΑΪΟΣ 2024

Πίνακας Γ9.4: Τράπεζες

	ΣΥΝΟΛΟ	ΑΝΔΡΑΣ ΓΥΝΑΙΚΑ		17-24*	25-39	40-54	55-64	65 +	Α' ΒΑΘΜΙΑ*	Β' ΒΑΘΜΙΑ	Γ' ΒΑΘΜΙΑ	ΜΕΤΑΠΤ. / ΔΙΔΑΚΤ.
Καλό	32,9	30,6	35,1	37,7	35,5	26,9	27	38,5	40,6	31,5	32,9	35,7
Κακό	64,1	67,5	60,9	60,2	64	72,4	71,1	53,4	44,5	65	65,3	62,2
ΔΓ/ΔΑ (αυθ.)	3	1,9	4,1	2,1	0,5	0,6	1,9	8,1	14,9	3,5	1,7	2,1

	ΔΗΜΟΣΙΟΣ ΥΠΑΛΛ.	ΙΔΙΩΤΙΚΟΣ ΥΠΑΛΛ.	ΣΥΝΤΑΞΙΟΥΧΟΣ	Ε.Ε.Τ.*	Ε.Ε.Ε.*	ΕΠΙΧΕΙΡ.	ΟΙΚΙΑΚΑ	ΑΝΕΡΓΟΣ	ΦΟΙΤΗΤΗΣ*	ΑΓΡΟΤΗΣ**
Καλό	24,4	33,8	36,5	44	34,1	28,1	44,4	18	36,7	42,7
Κακό	73,8	65,8	57,5	56	63,1	70,4	46,9	77,1	63,3	57,3
ΔΓ/ΔΑ (αυθ.)	1,8	0,3	6	0	2,7	1,5	8,7	4,9	0	0

	< 500 €*	501 - 1.000 €	1.001 - 1.500 €	1.501 - 2.000 €	2.001 - 3.000 €	> 3.001 €
Καλό	28,1	31,5	35	29,1	34,5	40,1
Κακό	65,6	64	61,4	68,9	64,9	59
ΔΓ/ΔΑ (αυθ.)	6,3	4,4	3,6	1,9	0,7	0,9

	ΔΕΝ ΤΑ ΒΓΑΖΩ ΠΕΡΑ	ΜΕ ΜΕΓΑΛΕΣ ΔΥΣΚΟΛΙΕΣ	ΔΕΝ ΜΟΥ ΜΕΝΟΥΝ ΠΟΛΛΑ ΣΤΗΝ ΑΚΡΗ	ΑΝΕΤΟΣ ΟΙΚΟΝΟΜΙΚΑ
Καλό	21,3	22,9	35,5	43,8
Κακό	78,7	71,4	63	52,9
ΔΓ/ΔΑ (αυθ.)	0	5,7	1,5	3,3

	ΑΝΩΤΕΡΗ > ΜΕΣΑΙΑ	ΜΕΣΑΙΑ ΤΑΞΗ	ΚΑΤΩΤΕΡΗ > ΜΕΣΑΙΑ	ΑΤΤΙΚΗ	ΒΟΡΕΙΑ ΕΛΛΑΔΑ	ΚΕΝΤΡΙΚΗ ΕΛΛΑΔΑ	ΝΗΣΙΑ ΑΙΓΑΙΟΥ & ΚΡΗΤΗ
Καλό	41	37,9	20,9	33,7	30,3	32,5	37,8
Κακό	56,6	59,5	76,6	64	66,7	62,4	60,6
ΔΓ/ΔΑ (αυθ.)	2,4	2,6	2,5	2,3	3	5	1,6

	ΑΚΡΑ ΑΡΙΣΤΕΡΑ-ΑΡΙΣΤΕΡΑ	ΚΕΝΤΡΟΑΡΙΣΤΕΡΑ	ΚΕΝΤΡΟ	ΚΕΝΤΡΟΔΕΞΙΑ	ΔΕΞΙΑ-ΑΚΡΑ ΔΕΞΙΑ	ΤΙΠΟΤΑ ΑΠΟ ΤΑ ΠΑΡΑΠΑΝΩ (αυθ.)
Καλό	18,5	30,4	36,6	41,7	44,5	22,5
Κακό	79,8	66,8	61	54,6	53,7	72,2
ΔΓ/ΔΑ (αυθ.)	1,7	2,8	2,4	3,7	1,8	5,2

	ΝΔ	ΣΥΡΙΖΑ	ΠΑΣΟΚ-ΚΙΝΑΛ	ΚΚΕ	ΛΟΙΠΑ ΚΟΜΜΑΤΑ	ΑΚΥΡΟ/ΛΕΥΚΟ/ΔΕΝ ΨΗΦΙΣΑ/ΔΑ
Καλό	44,9	29,1	29	17,2	17,4	32
Κακό	51,7	67,6	68,4	80,5	82,1	64,3
ΔΓ/ΔΑ (αυθ.)	3,4	3,2	2,6	2,3	0,5	3,7

* Στοιχεία ενδεικτικά - Βάση κάτω των 60 ατόμων.

** Στοιχεία εντελώς ενδεικτικά - Βάση κάτω των 30 ατόμων.

Πίνακας Γ9.5: Συμβιβασμός

	ΣΥΝΟΛΟ	ΑΝΔΡΑΣ ΓΥΝΑΙΚΑ		17-24*	25-39	40-54	55-64	65 +	Α' ΒΑΘΜΙΑ*	Β' ΒΑΘΜΙΑ	Γ' ΒΑΘΜΙΑ	ΜΕΤΑΠΤ. / ΔΙΔΑΚΤ.
Καλό	61,9	66,6	57,5	46,3	59,8	58,1	65	70,7	81,5	63,2	60,1	58,8
Κακό	33,3	29,9	36,5	53,7	37,8	37,5	28	21,9	11,2	32,4	34,6	37,5
ΔΓ/ΔΑ (αυθ.)	4,8	3,5	6	0	2,4	4,4	7	7,4	7,3	4,4	5,3	3,6

	ΔΗΜΟΣΙΟΣ ΥΠΑΛΛ.	ΙΔΙΩΤΙΚΟΣ ΥΠΑΛΛ.	ΣΥΝΤΑΞΙΟΥΧΟΣ	Ε.Ε.Τ.*	Ε.Ε.Ε.*	ΕΠΙΧΕΙΡ.	ΟΙΚΙΑΚΑ	ΑΝΕΡΓΟΣ	ΦΟΙΤΗΤΗΣ*	ΑΓΡΟΤΗΣ**
Καλό	56,5	59,7	69,4	69	58,6	61,7	65,7	69,6	46,6	59,2
Κακό	41,5	35,1	22,4	31	34,2	33,9	30,3	29,3	53,4	40,8
ΔΓ/ΔΑ (αυθ.)	2,1	5,2	8,2	0	7,1	4,5	4,1	1,1	0	0

	< 500 €*	501 - 1.000 €	1.001 - 1.500 €	1.501 - 2.000 €	2.001 - 3.000 €	> 3.001 €
Καλό	46,2	61,1	64	58,7	63,3	70,4
Κακό	50,5	31,9	33	36,1	32,7	24,4
ΔΓ/ΔΑ (αυθ.)	3,3	7	3	5,2	4	5,2

	ΔΕΝ ΤΑ ΒΓΑΖΩ ΠΕΡΑ	ΜΕ ΜΕΓΑΛΕΣ ΔΥΣΚΟΛΙΕΣ	ΔΕΝ ΜΟΥ ΜΕΝΟΥΝ ΠΟΛΛΑ ΣΤΗΝ ΑΚΡΗ	ΑΝΕΤΟΣ ΟΙΚΟΝΟΜΙΚΑ
Καλό	47,2	57,3	63,9	69,2
Κακό	51,3	35,3	32,9	25,9
ΔΓ/ΔΑ (αυθ.)	1,6	7,4	3,2	4,9

	ΑΝΩΤΕΡΗ > ΜΕΣΑΙΑ	ΜΕΣΑΙΑ ΤΑΞΗ	ΚΑΤΩΤΕΡΗ > ΜΕΣΑΙΑ	ΑΤΤΙΚΗ	ΒΟΡΕΙΑ ΕΛΛΑΔΑ	ΚΕΝΤΡΙΚΗ ΕΛΛΑΔΑ	ΝΗΣΙΑ ΑΙΓΑΙΟΥ & ΚΡΗΤΗ
Καλό	73,1	65,5	53,3	57,3	65,6	64,8	62,7
Κακό	23,6	30,6	40,9	35,3	30,4	32	36,8
ΔΓ/ΔΑ (αυθ.)	3,3	3,8	5,8	7,4	4,1	3,2	0,5

	ΑΚΡΑ ΑΡΙΣΤΕΡΑ-ΑΡΙΣΤΕΡΑ	ΚΕΝΤΡΟΑΡΙΣΤΕΡΑ	ΚΕΝΤΡΟ	ΚΕΝΤΡΟΔΕΞΙΑ	ΔΕΞΙΑ-ΑΚΡΑ ΔΕΞΙΑ	ΤΙΠΟΤΑ ΑΠΟ ΤΑ ΠΑΡΑΠΑΝΩ (αυθ.)
Καλό	50	58	65,5	74,5	64,1	54
Κακό	44,3	37,5	30,5	23,9	32,2	35,9
ΔΓ/ΔΑ (αυθ.)	5,7	4,5	4	1,6	3,7	10,1

	ΝΔ	ΣΥΡΙΖΑ	ΠΑΣΟΚ-ΚΙΝΑΛ	ΚΚΕ	ΛΟΙΠΑ ΚΟΜΜΑΤΑ	ΑΚΥΡΟ/ΛΕΥΚΟ/ΔΕΝ ΨΗΦΙΣΑ/ΔΑ
Καλό	73,4	50,5	75	47,7	55,6	56,3
Κακό	22,6	43,7	23,1	47,7	39,6	37,6
ΔΓ/ΔΑ (αυθ.)	4	5,8	1,9	4,6	4,7	6,1

* Στοιχεία ενδεικτικά - Βάση κάτω των 60 ατόμων.

** Στοιχεία εντελώς ενδεικτικά - Βάση κάτω των 30 ατόμων.

ΤΙ ΠΙΣΤΕΥΟΥΝ ΟΙ ΕΛΛΗΝΕΣ - ΜΕΡΟΣ Γ'
ΚΡΑΤΟΣ ΚΑΙ ΠΟΛΙΤΙΚΕΣ, ΚΟΙΝΩΝΙΑ ΚΑΙ ΚΑΘΗΜΕΡΙΝΟΤΗΤΑ
ΜΑΪΟΣ 2024

Πίνακας Γ9.6: Αξιολόγηση

	ΣΥΝΟΛΟ	ΑΝΔΡΑΣ ΓΥΝΑΙΚΑ		17-24*	25-39	40-54	55-64	65 +	Α' ΒΑΘΜΙΑ*	Β' ΒΑΘΜΙΑ	Γ' ΒΑΘΜΙΑ	ΜΕΤΑΠΤ. / ΔΙΔΑΚΤ.
Καλό	88,9	89,1	88,8	85,5	89,5	89,7	87,5	89,8	84,6	90,5	88,1	88,2
Κακό	9,6	10,1	9,2	14,5	10,5	9,1	11,3	6,9	7,8	8,7	9,7	11,8
ΔΓ/ΔΑ (αυθ.)	1,4	0,8	2	0	0	1,3	1,2	3,3	7,6	0,8	2,2	0

	ΔΗΜΟΣΙΟΣ ΥΠΑΛΛ.	ΙΔΙΩΤΙΚΟΣ ΥΠΑΛΛ.	ΣΥΝΤΑΞΙΟΥΧΟΣ	Ε.Ε.Τ.*	Ε.Ε.Ε.*	ΕΠΙΧΕΙΡ.	ΟΙΚΙΑΚΑ	ΑΝΕΡΓΟΣ	ΦΟΙΤΗΤΗΣ*	ΑΓΡΟΤΗΣ**
Καλό	81,8	94	88,5	95,3	87	86,9	91,5	86,6	89,2	77
Κακό	17,2	5,3	8,7	4,7	11,4	11,9	4,4	13,4	10,8	23
ΔΓ/ΔΑ (αυθ.)	1	0,7	2,8	0	1,6	1,2	4,1	0	0	0

	< 500 €*	501 - 1.000 €	1.001 - 1.500 €	1.501 - 2.000 €	2.001 - 3.000 €	> 3.001 €
Καλό	88	89	86,8	86	94,1	91,6
Κακό	10,4	8,9	12,1	12,8	5,4	6,7
ΔΓ/ΔΑ (αυθ.)	1,5	2	1,1	1,1	0,4	1,7

	ΔΕΝ ΤΑ ΒΓΑΖΩ ΠΕΡΑ	ΜΕ ΜΕΓΑΛΕΣ ΔΥΣΚΟΛΙΕΣ	ΔΕΝ ΜΟΥ ΜΕΝΟΥΝ ΠΟΛΛΑ ΣΤΗΝ ΑΚΡΗ	ΑΝΕΤΟΣ ΟΙΚΟΝΟΜΙΚΑ
Καλό	80	85,5	90,3	93,6
Κακό	20	12,8	7,8	6,1
ΔΓ/ΔΑ (αυθ.)	0	1,7	1,9	0,3

	ΑΝΩΤΕΡΗ > ΜΕΣΑΙΑ	ΜΕΣΑΙΑ ΤΑΞΗ	ΚΑΤΩΤΕΡΗ > ΜΕΣΑΙΑ	ΑΤΤΙΚΗ	ΒΟΡΕΙΑ ΕΛΛΑΔΑ	ΚΕΝΤΡΙΚΗ ΕΛΛΑΔΑ	ΝΗΣΙΑ ΑΙΓΑΙΟΥ & ΚΡΗΤΗ
Καλό	93,9	90	88,1	88,9	86,4	91,2	91,4
Κακό	6,1	8,5	11,1	10	11,5	7,7	7
ΔΓ/ΔΑ (αυθ.)	0	1,5	0,9	1,1	2,1	1,1	1,5

	ΑΚΡΑ ΑΡΙΣΤΕΡΑ-ΑΡΙΣΤΕΡΑ	ΚΕΝΤΡΟΑΡΙΣΤΕΡΑ	ΚΕΝΤΡΟ	ΚΕΝΤΡΟΔΕΞΙΑ	ΔΕΞΙΑ-ΑΚΡΑ ΔΕΞΙΑ	ΤΙΠΟΤΑ ΑΠΟ ΤΑ ΠΑΡΑΠΑΝΩ (αυθ.)
Καλό	80	93,3	90,4	91,1	93,9	82,9
Κακό	17,2	5,6	8,7	7,4	6,1	14,4
ΔΓ/ΔΑ (αυθ.)	2,8	1,1	0,9	1,4	0	2,7

	ΝΔ	ΣΥΡΙΖΑ	ΠΑΣΟΚ-ΚΙΝΑΛ	ΚΚΕ	ΛΟΙΠΑ ΚΟΜΜΑΤΑ	ΑΚΥΡΟ/ΛΕΥΚΟ/ΔΕΝ ΨΗΦΙΣΑ/ΔΑ
Καλό	95,7	91,2	86,8	80,1	84,7	84,5
Κακό	4,3	8,8	12	15,9	13,9	12,3
ΔΓ/ΔΑ (αυθ.)	0	0	1,2	3,9	1,4	3,2

* Στοιχεία ενδεικτικά - Βάση κάτω των 60 ατόμων.

** Στοιχεία εντελώς ενδεικτικά - Βάση κάτω των 30 ατόμων.

Πίνακας Γ9.7: Ανταγωνιστικότητα

	ΣΥΝΟΛΟ	ΑΝΔΡΑΣ ΓΥΝΑΙΚΑ		17-24*	25-39	40-54	55-64	65+	Α' ΒΑΘΜΙΑ*	Β' ΒΑΘΜΙΑ	Γ' ΒΑΘΜΙΑ	ΜΕΤΑΠΤ. / ΔΙΔΑΚΤ.
		Καλό	82,7	87,7	78	67,2	80,8	88,8	86,1	81,7	71,6	83,2
Κακό	16	11,1	20,6	32,8	19,2	10,8	11,1	15,4	28,4	15,2	17	12,3
ΔΓ/ΔΑ (αυθ.)	1,3	1,3	1,4	0	0	0,3	2,8	2,9	0	1,6	1,1	0,8

	ΔΗΜΟΣΙΟΣ ΥΠΑΛΛ.	ΙΔΙΩΤΙΚΟΣ ΥΠΑΛΛ.	ΣΥΝΤΑΞΙΟΥΧΟΣ	Ε.Ε.Τ.*	Ε.Ε.Ε.*	ΕΠΙΧΕΙΡ.	ΟΙΚΙΑΚΑ	ΑΝΕΡΓΟΣ	ΦΟΙΤΗΤΗΣ*	ΑΓΡΟΤΗΣ**
Καλό	82,5	85,3	81,9	91,9	86,9	93,3	75,8	86,3	60,2	86,5
Κακό	16,5	14,4	15,1	8,1	10,2	6,7	21,2	12,6	39,8	13,5
ΔΓ/ΔΑ (αυθ.)	1	0,3	3	0	2,9	0	2,9	1,1	0	0

	< 500 €*	501 - 1.000 €	1.001 - 1.500 €	1.501 - 2.000 €	2.001 - 3.000 €	> 3.001 €
Καλό	75,6	80,4	82,5	80,8	88,9	93,1
Κακό	21,1	18,6	16,1	17,4	10,8	5,3
ΔΓ/ΔΑ (αυθ.)	3,3	1	1,4	1,7	0,4	1,6

	ΔΕΝ ΤΑ ΒΓΑΖΩ ΠΕΡΑ	ΜΕ ΜΕΓΑΛΕΣ ΔΥΣΚΟΛΙΕΣ	ΔΕΝ ΜΟΥ ΜΕΝΟΥΝ ΠΟΛΛΑ ΣΤΗΝ ΑΚΡΗ	ΑΝΕΤΟΣ ΟΙΚΟΝΟΜΙΚΑ
Καλό	77,1	80	82,3	89,2
Κακό	20,2	17,8	16,6	10,2
ΔΓ/ΔΑ (αυθ.)	2,6	2,2	1	0,6

	ΑΝΩΤΕΡΗ > ΜΕΣΑΙΑ	ΜΕΣΑΙΑ ΤΑΞΗ	ΚΑΤΩΤΕΡΗ > ΜΕΣΑΙΑ	ΑΤΤΙΚΗ	ΒΟΡΕΙΑ ΕΛΛΑΔΑ	ΚΕΝΤΡΙΚΗ ΕΛΛΑΔΑ	ΝΗΣΙΑ ΑΙΓΑΙΟΥ & ΚΡΗΤΗ
Καλό	86,1	85	79,5	81,1	81,7	86,6	83,5
Κακό	13,2	14,2	18	17,3	17	12,6	15
ΔΓ/ΔΑ (αυθ.)	0,7	0,8	2,5	1,6	1,4	0,7	1,5

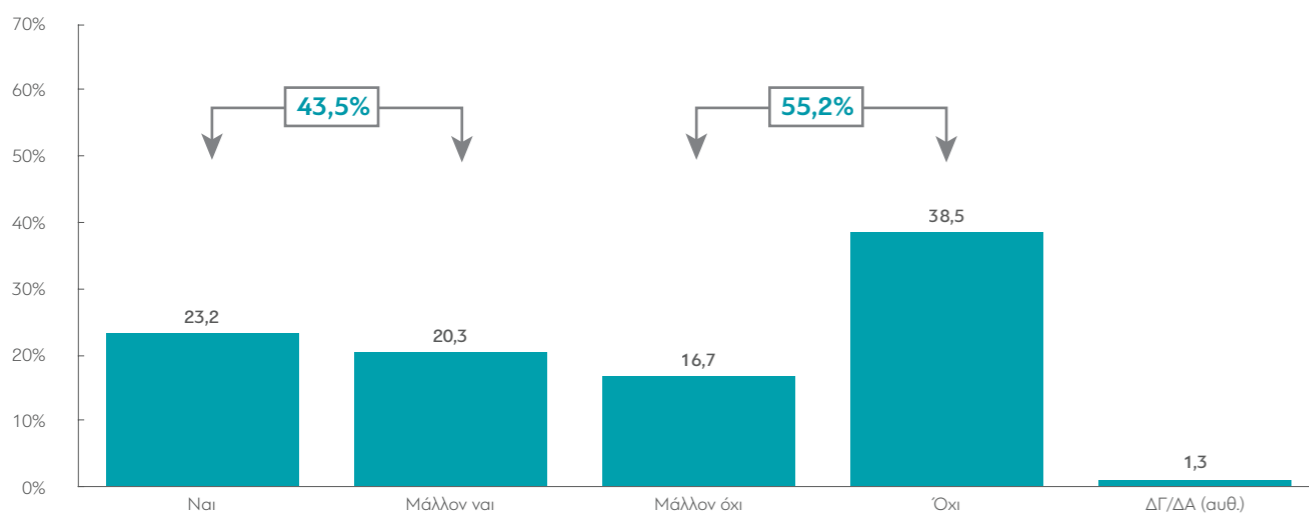
	ΑΚΡΑ ΑΡΙΣΤΕΡΑ-ΑΡΙΣΤΕΡΑ	ΚΕΝΤΡΟΑΡΙΣΤΕΡΑ	ΚΕΝΤΡΟ	ΚΕΝΤΡΟΔΕΞΙΑ	ΔΕΞΙΑ-ΑΚΡΑ ΔΕΞΙΑ	ΤΙΠΟΤΑ ΑΠΟ ΤΑ ΠΑΡΑΠΑΝΩ (αυθ.)
Καλό	65,7	77,1	92,4	89,7	88,9	80,6
Κακό	32	22	7	9,3	11,1	16,7
ΔΓ/ΔΑ (αυθ.)	2,2	0,9	0,7	1	0	2,8

	ΝΔ	ΣΥΡΙΖΑ	ΠΑΣΟΚ-ΚΙΝΑΛ	ΚΚΕ	ΛΟΙΠΑ ΚΟΜΜΑΤΑ	ΑΚΥΡΟ/ΛΕΥΚΟ/ΔΕΝ ΨΗΦΙΣΑ/ΔΑ
Καλό	92,7	80,5	89,5	67,2	75	77,1
Κακό	6,7	16,9	9,6	30,3	25	20,9
ΔΓ/ΔΑ (αυθ.)	0,6	2,6	0,9	2,5	0	2,1

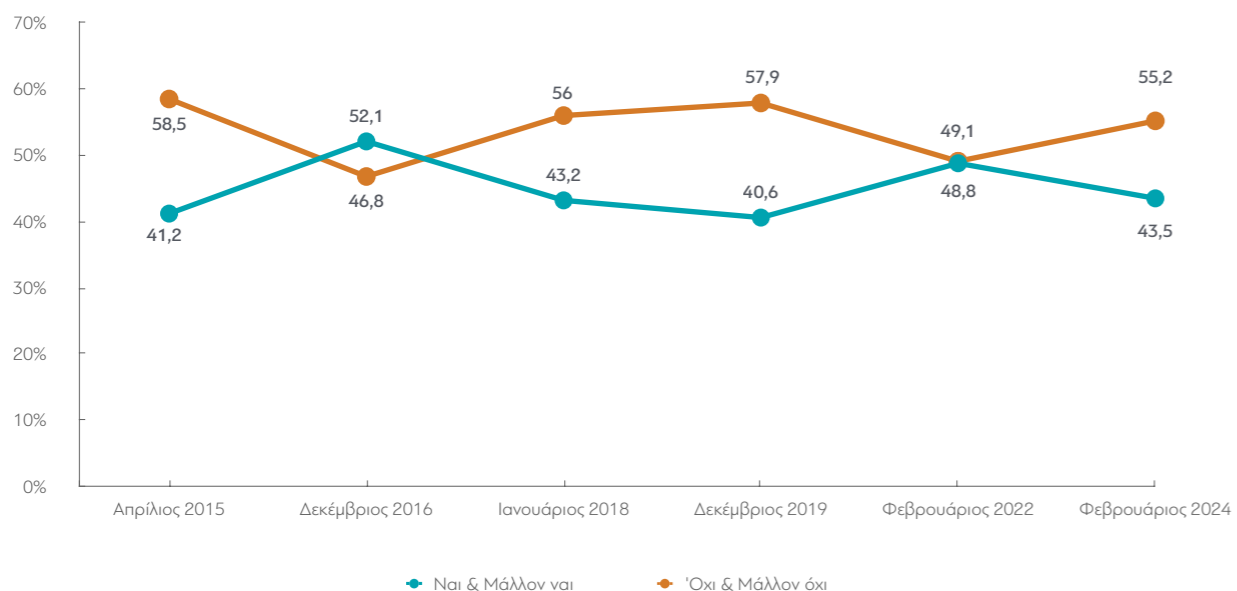
* Στοιχεία ενδεικτικά - Βάση κάτω των 60 ατόμων.

** Στοιχεία εντελώς ενδεικτικά - Βάση κάτω των 30 ατόμων.

Γ10. Εσείς, αν μπορούσατε να διαλέξετε, θα επιλέγατε για τα παιδιά σας την ιδιωτική έναντι της δημόσιας εκπαίδευσης;



ΜΕΤΑΒΟΛΕΣ ΑΠΟ ΤΙΣ ΠΡΟΗΓΟΥΜΕΝΕΣ ΜΕΤΡΗΣΕΙΣ:



Πίνακας Γ10: Εσείς, αν μπορούσατε να διαλέξετε, θα επιλέγατε για τα παιδιά σας την ιδιωτική έναντι της δημόσιας εκπαίδευσης;

	ΣΥΝΟΛΟ	ΑΝΔΡΑΣ		ΓΥΝΑΙΚΑ		17-24*	25-39	40-54	55-64	65 +	ΒΑΘΜΙΑ*			
		Α'	Β'	Γ'	ΜΕΤΑΠΤ. / ΔΙΔΑΚΤ.									
Ναι	23,2	22,1	24,2	16,6	25,5	27,8	21,9	20,1	6,2	24,3	24,2	21,6		
Μάλλον ναι	20,3	21,7	19,1	27,2	24,6	21	17,6	15,6	18,9	20,8	20,1	20,3		
Μάλλον όχι	16,7	18,3	15,2	24,2	22,8	15,2	15,1	11,8	9,6	14,9	19,1	16,5		
Όχι	38,5	36	40,9	32	26,6	35,7	43,3	49,8	62,8	39,3	34,7	40,6		
ΔΓ/ΔΑ (αυθ.)	1,3	2	0,6	0	0,5	0,3	2	2,8	2,5	0,7	1,9	1,1		

	ΔΗΜΟΣΙΟΣ ΥΠΑΛΛ.	ΙΔΙΩΤΙΚΟΣ ΥΠΑΛΛ.	ΣΥΝΤΑΞΙΟΥΧΟΣ	Ε.Ε.Τ.*	Ε.Ε.Ε.*	ΕΠΙΧΕΙΡ.	ΟΙΚΙΑΚΑ	ΑΝΕΡΓΟΣ	ΦΟΙΤΗΤΗΣ*	ΑΓΡΟΤΗΣ**
Μάλλον ναι	14,6	25,9	17,2	26,6	31,7	16,5	13,4	11	26,9	17,2
Μάλλον όχι	17,1	16,8	11,5	18,5	22,3	10,9	17,3	20,9	28,2	9,7
Όχι	47,8	26,9	49	35,8	24,8	33,7	40,5	49,3	32,8	56,3
ΔΓ/ΔΑ (αυθ.)	0,8	0,6	3,3	0	1,6	0	0	1,1	0	0

	< 500 €*	501 - 1.000 €	1.001 - 1.500 €	1.501 - 2.000 €	2.001 - 3.000 €	> 3.001 €
Μάλλον ναι	17,6	18,5	19,5	23,7	23,9	15,7
Μάλλον όχι	13,4	15,5	18,5	18,8	14	15,7
Όχι	49,8	40,6	42	36,1	34,7	32,5
ΔΓ/ΔΑ (αυθ.)	1,3	1,6	1	0,8	2,4	0,9

	ΔΕΝ ΤΑ ΒΓΑΖΩ ΠΙΕΡΑ	ΜΕ ΜΕΓΑΛΕΣ ΔΥΣΚΟΛΙΕΣ	ΔΕΝ ΜΟΥ ΜΕΝΟΥΝ ΠΟΛΛΑ ΣΤΗΝ ΑΚΡΗ	ΑΝΕΤΟΣ ΟΙΚΟΝΟΜΙΚΑ
Μάλλον ναι	16,8	16,8	21,4	23,2
Μάλλον όχι	16,1	14,7	19	15,1
Όχι	33,2	50	34,8	32,7
ΔΓ/ΔΑ (αυθ.)	0	0,5	1,5	1,9

	ΑΝΩΤΕΡΗ > ΜΕΣΙΑΙΑ	ΜΕΣΙΑΙΑ ΤΑΞΗ	ΚΑΤΩΤΕΡΗ > ΜΕΣΙΑΙΑ	ΑΤΤΙΚΗ	ΒΟΡΕΙΑ ΕΛΛΑΔΑ	ΚΕΝΤΡΙΚΗ ΕΛΛΑΔΑ	ΝΗΣΙΑ ΑΙΓΑΙΟΥ & ΚΡΗΤΗ
Μάλλον ναι	19,4	22,3	17,5	21	21,4	17,1	21,4
Μάλλον όχι	17,5	17,3	14,8	15,4	15,5	17,9	22,2
Όχι	26,8	35,9	45,6	34,3	39,2	44,6	39,7
ΔΓ/ΔΑ (αυθ.)	0	1,7	0,5	1,6	1,1	0,7	1,8

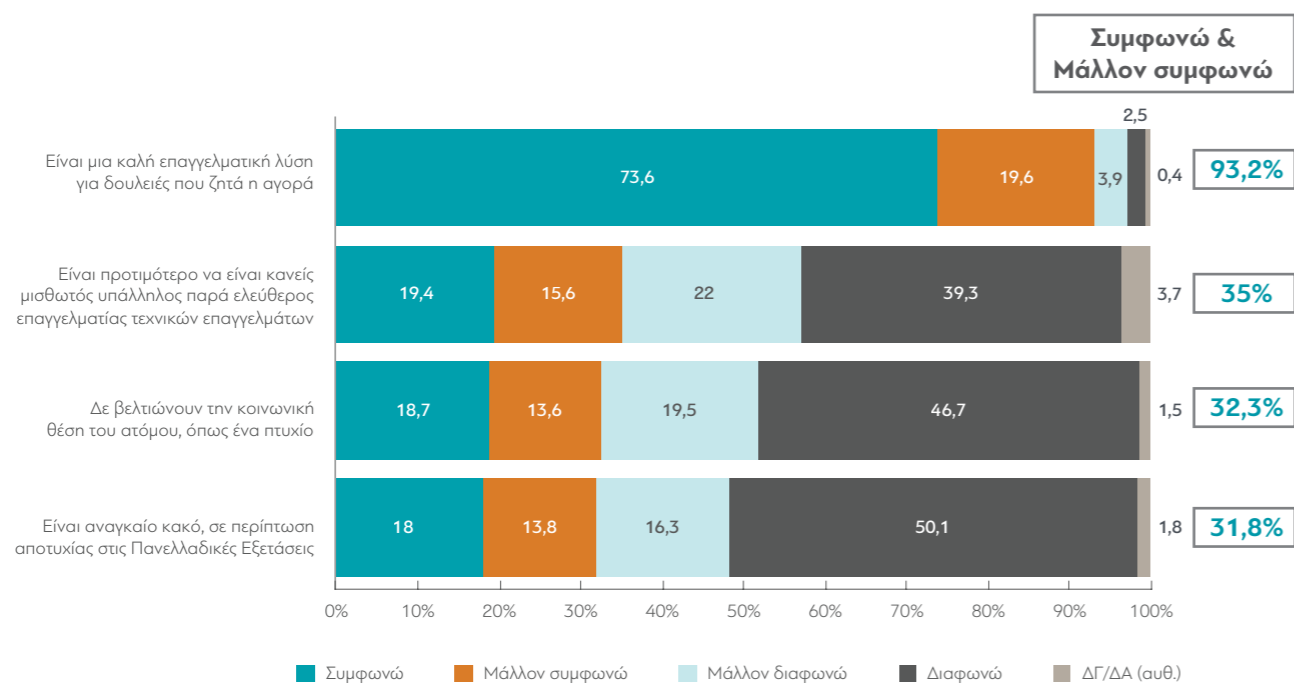
	ΑΚΡΑ ΑΡΙΣΤΕΡΑ-ΑΡΙΣΤΕΡΑ	ΚΕΝΤΡΟΑΡΙΣΤΕΡΑ	ΚΕΝΤΡΟ	ΚΕΝΤΡΟΔΕΞΙΑ	ΔΕΞΙΑ-ΑΚΡΑ ΔΕΞΙΑ	ΤΙΠΟΤΑ ΑΠΟ ΤΑ ΠΑΡΑΠΑΝΩ (αυθ.)
Μάλλον ναι	10,8	16,3	23,9	29,6	22,4	16,2
Μάλλον όχι	16,1	19,6	14,2	18,8	16,4	15,3
Όχι	64,8	42,7	37,1	18,6	28,5	43,8
ΔΓ/ΔΑ (αυθ.)	1,8	0,4	0	2,8	1,5	1,6

	ΝΔ	ΣΥΡΙΖΑ	ΠΑΣΟΚ-ΚΙΝΑΛ	ΚΚΕ	ΛΟΙΠΑ ΚΟΜΜΑΤΑ	ΑΚΥΡΟ/ΛΕΥΚΟ/ΔΕΝ ΨΗΦΙΣΑ/ΔΑ
Μάλλον ναι	24,7	13,4	24	11,5	19,8	19,8
Μάλλον όχι	14,4	17,3	14,5	15,1	15,4	20,5
Όχι	27,3	53,1	38,1	62,6	40,8	38,2
ΔΓ/ΔΑ (αυθ.)	1,8	0,7	0	0	0	2,1

* Στοιχεία ενδεικτικά - Βάση κάτω των 60 ατόμων.

** Στοιχεία εντελώς ενδεικτικά - Βάση κάτω των 30 ατόμων.

Γ11. Θα σας διαβάσω κάποιες προτάσεις για τα τεχνικά επαγγέλματα και θα ήθελα να μου πείτε πόσο συμφωνείτε ή διαφωνείτε με την κάθε μία από αυτές:



Πίνακας Γ11.1: Είναι αναγκαίο κακό, σε περίπτωση αποτυχίας στις Πανελλαδικές Εξετάσεις

	ΣΥΝΟΛΟ	ΑΝΔΡΑΣ	ΓΥΝΑΙΚΑ	17-24*	25-39	40-54	55-64	65 +	Α' ΒΑΘΜΙΑ*	Β' ΒΑΘΜΙΑ	Γ' ΒΑΘΜΙΑ	ΜΕΤΑΠΤ. / ΔΙΔΑΚΤ.
Συμφωνώ	18	16,7	19,3	10,3	11,9	14,6	20,9	27	40,6	22,9	14,3	8,8
Μάλλον συμφωνώ	13,8	15	12,7	13,3	14,6	11,8	14,1	15,1	25,1	14,8	12,1	12,7
Μάλλον διαφωνώ	16,3	15,8	16,8	28	21,9	14,8	13	11,3	4,2	14,2	19,5	16
Διαφωνώ	50,1	50,4	49,7	48,4	51,1	57,6	49,6	43	25,1	46,6	52,9	59,6
ΔΓ/ΔΑ (αυθ.)	1,8	2,2	1,5	0	0,5	1,2	2,4	3,8	5,1	1,5	1,3	2,9

	ΔΗΜΟΣΙΟΣ ΥΠΑΛΛ.	ΙΔΙΩΤΙΚΟΣ ΥΠΑΛΛ.	ΣΥΝΤΑΞΙΟΥΧΟΣ	Ε.Ε.Τ.*	Ε.Ε.Ε.*	ΕΠΙΧΕΙΡ.	ΟΙΚΙΑΚΑ	ΑΝΕΡΓΟΣ	ΦΟΙΤΗΤΗΣ*	ΑΓΡΟΤΗΣ**
Συμφωνώ	12,8	13,6	26,3	27,1	8,8	22,1	25	14,4	13,5	19,2
Μάλλον συμφωνώ	12,8	18,1	14,8	12	4	4	19,9	11,7	11,3	4,8
Μάλλον διαφωνώ	14,8	16,2	12,2	9,5	24,5	11,2	15,9	16,9	31,8	9,2
Διαφωνώ	58,1	51,4	44	51,4	59,7	62,6	33,8	53,8	43,5	66,7
ΔΓ/ΔΑ (αυθ.)	1,5	0,6	2,7	0	2,9	0	5,3	3,3	0	0

	< 500 €*	501 - 1.000 €	1.001 - 1.500 €	1.501 - 2.000 €	2.001 - 3.000 €	> 3.001 €
Συμφωνώ	18,3	22,8	21,8	13,4	12	18,3
Μάλλον συμφωνώ	16,7	18,2	15	10,6	9,9	10,5
Μάλλον διαφωνώ	15,1	13,5	17,7	18,5	16,1	8,6
Διαφωνώ	45,5	44	43,3	56,1	60,6	60,3
ΔΓ/ΔΑ (αυθ.)	4,4	1,5	2,2	1,4	1,4	2,3

	ΔΕΝ ΤΑ ΒΓΑΖΩ ΠΙΕΡΑ	ΜΕ ΜΕΓΑΛΕΣ ΔΥΣΚΟΛΙΕΣ	ΔΕΝ ΜΟΥ ΜΕΝΟΥΝ ΠΟΛΛΑ ΣΤΗΝ ΑΚΡΗ	ΑΝΕΤΟΣ ΟΙΚΟΝΟΜΙΚΑ
Συμφωνώ	16,4	22,2	14,8	20,5
Μάλλον συμφωνώ	12,2	15	14,4	11,5
Μάλλον διαφωνώ	33,4	13,1	16,6	14,2
Διαφωνώ	37,1	46,8	53,4	51,3
ΔΓ/ΔΑ (αυθ.)	1	3	0,8	2,4

	ΑΝΩΤΕΡΗ > ΜΕΣΙΑΙΑ	ΜΕΣΙΑΙΑ ΤΑΞΗ	ΚΑΤΩΤΕΡΗ > ΜΕΣΙΑΙΑ	ΑΤΤΙΚΗ	ΒΟΡΕΙΑ ΕΛΛΑΔΑ	ΚΕΝΤΡΙΚΗ ΕΛΛΑΔΑ	ΝΗΣΙΑ ΑΙΓΑΙΟΥ & ΚΡΗΤΗ
Συμφωνώ	17	17,6	19,7	14	19,4	20,2	24,2
Μάλλον συμφωνώ	11,8	13,4	16,5	14,2	12,6	16,1	10,7
Μάλλον διαφωνώ	16,1	17,1	14	17,2	17,1	13,7	16,2
Διαφωνώ	53,3	50,6	48,1	52,5	48,4	49,4	47,2
ΔΓ/ΔΑ (αυθ.)	1,8	1,3	1,7	2,1	2,4	0,7	1,7

	ΑΚΡΑ ΑΡΙΣΤΕΡΑ-ΑΡΙΣΤΕΡΑ	ΚΕΝΤΡΟΑΡΙΣΤΕΡΑ	ΚΕΝΤΡΟ	ΚΕΝΤΡΟΔΕΞΙΑ	ΔΕΞΙΑ-ΑΚΡΑ ΔΕΞΙΑ	ΤΙΠΟΤΑ ΑΠΟ ΤΑ ΠΑΡΑΠΑΝΩ (αυθ.)
Συμφωνώ	17,1	17,2	20,5	18,5	20,2	14,3
Μάλλον συμφωνώ	12,7	11,4	11,7	17,2	16,9	14,7
Μάλλον διαφωνώ	12,5	13,6	13,9	17,8	17,4	22,4
Διαφωνώ	55,5	56,9	52,2	45	43,3	46
ΔΓ/ΔΑ (αυθ.)	2,2	0,9	1,7	1,4	2,3	2,6

	ΝΔ	ΣΥΡΙΖΑ	ΠΑΣΟΚ-ΚΙΝΑΛ	ΚΚΕ	ΛΟΙΠΑ ΚΟΜΜΑΤΑ	ΑΚΥΡΟ/ΛΕΥΚΟ/ΔΕΝ ΨΗΦΙΣΑ/ΔΑ
Συμφωνώ	21,3	16,8	23,1	15,5	13	16,1
Μάλλον συμφωνώ	11,7	12,3	13,1	16,4	16,5	15,3
Μάλλον διαφωνώ	15,9	9,7	17,2	15,4	18,8	18,7
Διαφωνώ	48,9	59,2	46,5	51,4	49,6	48
ΔΓ/ΔΑ (αυθ.)	2,2	1,9	0	1,3	2,1	1,9

* Στοιχεία ενδεικτικά - Βάση κάτω των 60 ατόμων.

** Στοιχεία εντελώς ενδεικτικά - Βάση κάτω των 30 ατόμων.

Πίνακας Γ11.2: Είναι μια καλή επαγγελματική λύση για δουλειές που ζητά η αγορά

Table with 10 columns: ΣΥΝΟΛΟ, ΑΝΔΡΑΣ, ΓΥΝΑΙΚΑ, 17-24*, 25-39, 40-54, 55-64, 65+, Α' ΒΑΘΜΙΑ*, Β' ΒΑΘΜΙΑ, Γ' ΒΑΘΜΙΑ, ΜΕΤΑΠΤ. / ΔΙΑΔΑΚΤ.

Table with 10 columns: ΔΗΜΟΣΙΟΣ ΥΠΑΛΛ., ΙΔΙΩΤΙΚΟΣ ΥΠΑΛΛ., ΣΥΝΤΑΞΙΟΥΧΟΣ, Ε.Ε.Τ.*, Ε.Ε.Ε.*, ΕΠΙΧΕΙΡ., ΟΙΚΙΑΚΑ, ΑΝΕΡΓΟΣ, ΦΟΙΤΗΤΗΣ*, ΑΓΡΟΤΗΣ**

Table with 7 columns: < 500 €*, 501 - 1.000 €, 1.001 - 1.500 €, 1.501 - 2.000 €, 2.001 - 3.000 €, > 3.001 €

Table with 5 columns: ΔΕΝ ΤΑ ΒΓΑΖΩ ΠΙΕΡΑ, ΜΕ ΜΕΓΑΛΕΣ ΔΥΣΚΟΛΙΕΣ, ΔΕΝ ΜΟΥ ΜΕΝΟΥΝ ΠΟΛΛΑ ΣΤΗΝ ΑΚΡΗ, ΑΝΕΤΟΣ ΟΙΚΟΝΟΜΙΚΑ

Table with 8 columns: ΑΝΩΤΕΡΗ > ΜΕΣΙΑΙΑ, ΜΕΣΙΑΙΑ ΤΑΞΗ, ΚΑΤΩΤΕΡΗ > ΜΕΣΙΑΙΑ, ΑΤΤΙΚΗ, ΒΟΡΕΙΑ ΕΛΛΑΔΑ, ΚΕΝΤΡΙΚΗ ΕΛΛΑΔΑ, ΝΗΣΙΑ ΑΙΓΑΙΟΥ & ΚΡΗΤΗ

Table with 7 columns: ΑΚΡΑ ΑΡΙΣΤΕΡΑ-ΑΡΙΣΤΕΡΑ, ΚΕΝΤΡΟΑΡΙΣΤΕΡΑ, ΚΕΝΤΡΟ, ΚΕΝΤΡΟΔΕΞΙΑ, ΔΕΞΙΑ-ΑΚΡΑ ΔΕΞΙΑ, ΤΙΠΟΤΑ ΑΠΟ ΤΑ ΠΑΡΑΠΑΝΩ (αυθ.)

Table with 7 columns: ΝΔ, ΣΥΡΙΖΑ, ΠΑΣΟΚ-ΚΙΝΑΛ, ΚΚΕ, ΛΟΙΠΑ ΚΟΜΜΑΤΑ, ΑΚΥΡΟ/ΛΕΥΚΟ/ΔΕΝ ΨΗΦΙΣΑ/ΔΑ

* Στοιχεία ενδεικτικά - Βάση κάτω των 60 ατόμων.
** Στοιχεία εντελώς ενδεικτικά - Βάση κάτω των 30 ατόμων.

Πίνακας Γ11.3: Δε βελτιώνουν την κοινωνική θέση του ατόμου, όπως ένα πτυχίο

Table with 10 columns: ΣΥΝΟΛΟ, ΑΝΔΡΑΣ, ΓΥΝΑΙΚΑ, 17-24*, 25-39, 40-54, 55-64, 65+, Α' ΒΑΘΜΙΑ*, Β' ΒΑΘΜΙΑ, Γ' ΒΑΘΜΙΑ, ΜΕΤΑΠΤ. / ΔΙΑΔΑΚΤ.

Table with 10 columns: ΔΗΜΟΣΙΟΣ ΥΠΑΛΛ., ΙΔΙΩΤΙΚΟΣ ΥΠΑΛΛ., ΣΥΝΤΑΞΙΟΥΧΟΣ, Ε.Ε.Τ.*, Ε.Ε.Ε.*, ΕΠΙΧΕΙΡ., ΟΙΚΙΑΚΑ, ΑΝΕΡΓΟΣ, ΦΟΙΤΗΤΗΣ*, ΑΓΡΟΤΗΣ**

Table with 7 columns: < 500 €*, 501 - 1.000 €, 1.001 - 1.500 €, 1.501 - 2.000 €, 2.001 - 3.000 €, > 3.001 €

Table with 5 columns: ΔΕΝ ΤΑ ΒΓΑΖΩ ΠΙΕΡΑ, ΜΕ ΜΕΓΑΛΕΣ ΔΥΣΚΟΛΙΕΣ, ΔΕΝ ΜΟΥ ΜΕΝΟΥΝ ΠΟΛΛΑ ΣΤΗΝ ΑΚΡΗ, ΑΝΕΤΟΣ ΟΙΚΟΝΟΜΙΚΑ

Table with 8 columns: ΑΝΩΤΕΡΗ > ΜΕΣΙΑΙΑ, ΜΕΣΙΑΙΑ ΤΑΞΗ, ΚΑΤΩΤΕΡΗ > ΜΕΣΙΑΙΑ, ΑΤΤΙΚΗ, ΒΟΡΕΙΑ ΕΛΛΑΔΑ, ΚΕΝΤΡΙΚΗ ΕΛΛΑΔΑ, ΝΗΣΙΑ ΑΙΓΑΙΟΥ & ΚΡΗΤΗ

Table with 7 columns: ΑΚΡΑ ΑΡΙΣΤΕΡΑ-ΑΡΙΣΤΕΡΑ, ΚΕΝΤΡΟΑΡΙΣΤΕΡΑ, ΚΕΝΤΡΟ, ΚΕΝΤΡΟΔΕΞΙΑ, ΔΕΞΙΑ-ΑΚΡΑ ΔΕΞΙΑ, ΤΙΠΟΤΑ ΑΠΟ ΤΑ ΠΑΡΑΠΑΝΩ (αυθ.)

Table with 7 columns: ΝΔ, ΣΥΡΙΖΑ, ΠΑΣΟΚ-ΚΙΝΑΛ, ΚΚΕ, ΛΟΙΠΑ ΚΟΜΜΑΤΑ, ΑΚΥΡΟ/ΛΕΥΚΟ/ΔΕΝ ΨΗΦΙΣΑ/ΔΑ

* Στοιχεία ενδεικτικά - Βάση κάτω των 60 ατόμων.
** Στοιχεία εντελώς ενδεικτικά - Βάση κάτω των 30 ατόμων.

Πίνακας Γ11.4: Είναι προτιμότερο να είναι κανείς μισθωτός υπάλληλος παρά ελεύθερος επαγγελματίας τεχνικών επαγγελμάτων

	ΣΥΝΟΛΟ	ΑΝΔΡΑΣ		ΗΛΙΚΙΑ					ΕΚΠΑΙΔΕΥΣΗ			
		ΓΥΝΑΙΚΑ	17-24*	25-39	40-54	55-64	65 +	Α' ΒΑΘΜΙΑ*	Β' ΒΑΘΜΙΑ	Γ' ΒΑΘΜΙΑ	ΜΕΤΑΠΤ. / ΔΙΔΑΚΤ.	
Συμφωνώ	19,4	18	20,8	9,7	16	21,4	17,4	24,8	34,7	24,8	13,8	14,8
Μάλλον συμφωνώ	15,6	15,8	15,3	21,5	18,3	16,4	12	12,8	12,1	18,6	13,1	13,8
Μάλλον διαφωνώ	22	21,6	22,4	35,9	30,6	17	19	17,1	6,8	18,7	26,2	24,9
Διαφωνώ	39,3	41	37,8	31,4	33,5	43,4	49,2	36,8	34,2	35,1	43,2	42,9
ΔΓ/ΔΑ (αυθ.)	3,7	3,6	3,7	1,5	1,6	1,8	2,4	8,6	12,2	2,9	3,8	3,6

	ΔΗΜΟΣΙΟΣ ΥΠΑΛΛ.		ΙΔΙΩΤΙΚΟΣ ΥΠΑΛΛ.		ΣΥΝΤΑΞΙΟΥΧΟΣ		Ε.Ε.Τ.*		Ε.Ε.Ε.*		ΕΠΙΧΕΙΡ.		ΟΙΚΙΑΚΑ		ΑΝΕΡΓΟΣ		ΦΟΙΤΗΤΗΣ*		ΑΓΡΟΤΗΣ**	
	ΥΠΑΛΛ.	ΥΠΑΛΛ.	ΥΠΑΛΛ.	ΥΠΑΛΛ.	ΥΠΑΛΛ.	ΥΠΑΛΛ.	ΥΠΑΛΛ.	ΥΠΑΛΛ.	ΥΠΑΛΛ.	ΥΠΑΛΛ.	ΥΠΑΛΛ.	ΥΠΑΛΛ.	ΥΠΑΛΛ.	ΥΠΑΛΛ.	ΥΠΑΛΛ.	ΥΠΑΛΛ.	ΥΠΑΛΛ.	ΥΠΑΛΛ.	ΥΠΑΛΛ.	ΥΠΑΛΛ.
Συμφωνώ	16	19,9	24,6	13,5	7,1	15,2	24	24,8	9	39,7										
Μάλλον συμφωνώ	14,7	18,5	12	14,4	11,4	10,3	28,5	18,2	18,5	0										
Μάλλον διαφωνώ	25,9	23,3	17,6	21,1	22,8	15,8	15,4	18,9	42,1	14,3										
Διαφωνώ	41,6	36	37,2	51,1	57,1	58,6	25,4	34,9	30,4	46										
ΔΓ/ΔΑ (αυθ.)	1,9	2,2	8,5	0	1,6	0	6,7	3,3	0	0										

	< 500 €*		501 - 1.000 €		1.001 - 1.500 €		1.501 - 2.000 €		2.001 - 3.000 €		> 3.001 €	
	ΥΠΑΛΛ.	ΥΠΑΛΛ.	ΥΠΑΛΛ.	ΥΠΑΛΛ.	ΥΠΑΛΛ.	ΥΠΑΛΛ.	ΥΠΑΛΛ.	ΥΠΑΛΛ.	ΥΠΑΛΛ.	ΥΠΑΛΛ.	ΥΠΑΛΛ.	ΥΠΑΛΛ.
Συμφωνώ	28,7	23	22,4	16,5	15	12,8						
Μάλλον συμφωνώ	23,8	19,6	17,5	12,5	10,1	8,7						
Μάλλον διαφωνώ	9,2	22,3	21,2	21,3	28,5	17,8						
Διαφωνώ	33,6	32	34,7	46,2	43,5	56,2						
ΔΓ/ΔΑ (αυθ.)	4,7	3	4,2	3,5	2,9	4,6						

	ΔΕΝ ΤΑ ΒΓΑΖΩ ΠΙΕΡΑ		ΜΕ ΜΕΓΑΛΕΣ ΔΥΣΚΟΛΙΕΣ		ΔΕΝ ΜΟΥ ΜΕΝΟΥΝ ΠΟΛΛΑ ΣΤΗΝ ΑΚΡΗ		ΑΝΕΤΟΣ ΟΙΚΟΝΟΜΙΚΑ	
	ΥΠΑΛΛ.	ΥΠΑΛΛ.	ΥΠΑΛΛ.	ΥΠΑΛΛ.	ΥΠΑΛΛ.	ΥΠΑΛΛ.	ΥΠΑΛΛ.	ΥΠΑΛΛ.
Συμφωνώ	24,5	27,8	16,3	14,1				
Μάλλον συμφωνώ	20	17,1	16,7	9,7				
Μάλλον διαφωνώ	19	20,8	23,2	22				
Διαφωνώ	33,7	31	40,9	48,4				
ΔΓ/ΔΑ (αυθ.)	2,9	3,3	2,9	5,7				

	ΑΝΩΤΕΡΗ > ΜΕΣΙΑΙΑ		ΜΕΣΙΑΙΑ ΤΑΞΗ		ΚΑΤΩΤΕΡΗ > ΜΕΣΙΑΙΑ		ΑΤΤΙΚΗ		ΒΟΡΕΙΑ ΕΛΛΑΔΑ		ΚΕΝΤΡΙΚΗ ΕΛΛΑΔΑ		ΝΗΣΙΑ ΑΙΓΑΙΟΥ & ΚΡΗΤΗ	
	ΥΠΑΛΛ.	ΥΠΑΛΛ.	ΥΠΑΛΛ.	ΥΠΑΛΛ.	ΥΠΑΛΛ.	ΥΠΑΛΛ.	ΥΠΑΛΛ.	ΥΠΑΛΛ.	ΥΠΑΛΛ.	ΥΠΑΛΛ.	ΥΠΑΛΛ.	ΥΠΑΛΛ.	ΥΠΑΛΛ.	ΥΠΑΛΛ.
Συμφωνώ	19,5	17,8	23	17,8	20,9	19,1	22,3							
Μάλλον συμφωνώ	12,8	15,2	17	15	14,8	18,9	13,2							
Μάλλον διαφωνώ	28,6	21,5	22,2	23,4	21	19,8	23,9							
Διαφωνώ	36,4	41,9	35,1	41,1	39,6	36,1	38,6							
ΔΓ/ΔΑ (αυθ.)	2,7	3,6	2,6	2,7	3,7	6	2,1							

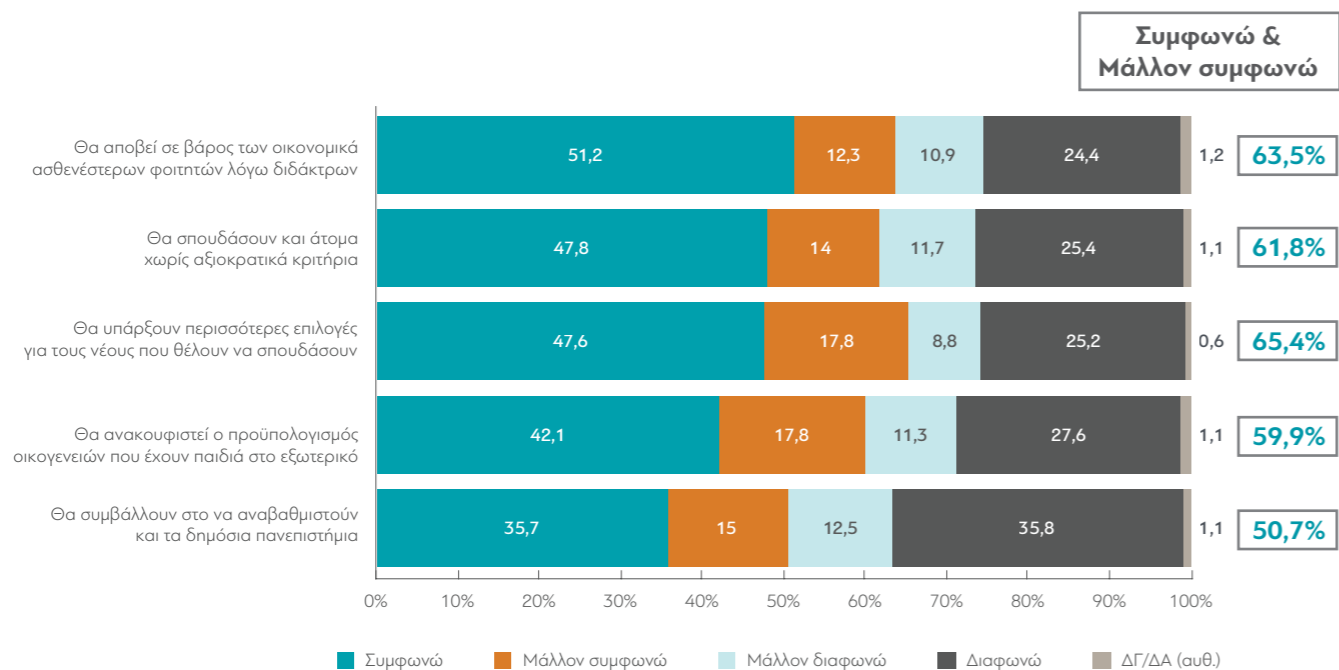
	ΑΚΡΑ ΑΡΙΣΤΕΡΑ-ΑΡΙΣΤΕΡΑ		ΚΕΝΤΡΟΑΡΙΣΤΕΡΑ		ΚΕΝΤΡΟ		ΚΕΝΤΡΟΔΕΞΙΑ		ΔΕΞΙΑ-ΑΚΡΑ ΔΕΞΙΑ		ΤΙΠΟΤΑ ΑΠΟ ΤΑ ΠΑΡΑΠΑΝΩ (αυθ.)	
	ΥΠΑΛΛ.	ΥΠΑΛΛ.	ΥΠΑΛΛ.	ΥΠΑΛΛ.	ΥΠΑΛΛ.	ΥΠΑΛΛ.	ΥΠΑΛΛ.	ΥΠΑΛΛ.	ΥΠΑΛΛ.	ΥΠΑΛΛ.	ΥΠΑΛΛ.	ΥΠΑΛΛ.
Συμφωνώ	16,3	21,4	18	15,4	19,3	27						
Μάλλον συμφωνώ	15,6	13,9	15,4	15,4	15,6	18,1						
Μάλλον διαφωνώ	26,3	20	22,8	24,5	18,1	19,5						
Διαφωνώ	34,9	41,7	42,7	40,9	42,5	31,5						
ΔΓ/ΔΑ (αυθ.)	6,9	3,1	1	3,7	4,5	3,8						

	ΝΔ		ΣΥΡΙΖΑ		ΠΑΣΟΚ-ΚΙΝΑΛ		ΚΚΕ		ΛΟΙΠΑ ΚΟΜΜΑΤΑ		ΑΚΥΡΟ/ΛΕΥΚΟ/ΔΕΝ ΨΗΦΙΣΑ/ΔΑ	
	ΥΠΑΛΛ.	ΥΠΑΛΛ.	ΥΠΑΛΛ.	ΥΠΑΛΛ.	ΥΠΑΛΛ.	ΥΠΑΛΛ.	ΥΠΑΛΛ.	ΥΠΑΛΛ.	ΥΠΑΛΛ.	ΥΠΑΛΛ.	ΥΠΑΛΛ.	ΥΠΑΛΛ.
Συμφωνώ	19,3	17,5	23,3	16,8	19,2	20,2						
Μάλλον συμφωνώ	14,3	15,9	15,7	18,8	14,4	16,6						
Μάλλον διαφωνώ	20,3	23,4	24,2	22	23,6	22						
Διαφωνώ	42,2	39	35,7	35,5	39,8	37,8						
ΔΓ/ΔΑ (αυθ.)	3,8	4,2	1,1	6,8	3	3,5						

* Στοιχεία ενδεικτικά - Βάση κάτω των 60 ατόμων.

** Στοιχεία εντελώς ενδεικτικά - Βάση κάτω των 30 ατόμων.

G12. Θα σας διαβάσω κάποιες προτάσεις σχετικά με τα ιδιωτικά πανεπιστήμια, αν έλθουν τελικά στην Ελλάδα, και θα ήθελα να μου πείτε πόσο συμφωνείτε ή διαφωνείτε με την κάθε μία από αυτές:



Πίνακας G12.1: Θα συμβάλλουν στο να αναβαθμιστούν και τα δημόσια πανεπιστήμια

	ΣΥΝΟΛΟ	ΑΝΔΡΑΣ	ΓΥΝΑΙΚΑ	17-24*	25-39	40-54	55-64	65 +	Α' ΒΑΘΜΙΑ*	Β' ΒΑΘΜΙΑ	Γ' ΒΑΘΜΙΑ	ΜΕΤΑΠΤ. / ΔΙΔΑΚΤ.
Συμφωνώ	35,7	38	33,6	6,7	25,1	36,1	40,8	50,6	48,8	40,2	32,1	30
Μάλλον συμφωνώ	15	13,5	16,3	22,1	23,2	15,2	14,2	6,4	5,1	14,3	15	18,4
Μάλλον διαφωνώ	12,5	12,8	12,2	28,4	15,6	12,3	9,8	6,4	7,9	11,3	16	9
Διαφωνώ	35,8	35	36,4	42,9	36,1	35,2	33,8	34,7	33,2	32,3	36,7	42,7
ΔΓ/ΔΑ (αυθ.)	1,1	0,7	1,4	0	0	1,1	1,5	1,9	5,1	1,9	0,2	0

	ΔΗΜΟΣΙΟΣ ΥΠΑΛΛ.	ΙΔΙΩΤΙΚΟΣ ΥΠΑΛΛ.	ΣΥΝΤΑΞΙΟΥΧΟΣ	Ε.Ε.Τ.*	Ε.Ε.Ε.*	ΕΠΙΧΕΙΡ.	ΟΙΚΙΑΚΑ	ΑΝΕΡΓΟΣ	ΦΟΙΤΗΤΗΣ*	ΑΓΡΟΤΗΣ**
Συμφωνώ	29,8	31,1	49,2	43,3	34,7	43,8	44,1	21,6	11,2	33
Μάλλον συμφωνώ	17,3	20,9	8,6	8,8	4,3	19,5	14,7	14,8	19,8	19,1
Μάλλον διαφωνώ	14,5	13,6	8,1	21,2	14,4	4,6	7,7	13,8	26,5	20,8
Διαφωνώ	38,3	33,2	32,6	26,7	46,6	32,1	28,5	48,4	42,5	27
ΔΓ/ΔΑ (αυθ.)	0	1,3	1,4	0	0	0	5	1,3	0	0

	< 500 €*	501 - 1.000 €	1.001 - 1.500 €	1.501 - 2.000 €	2.001 - 3.000 €	> 3.001 €
Συμφωνώ	25,1	35	35,5	33,5	39,5	48,6
Μάλλον συμφωνώ	10,6	13,9	14,1	16,2	14,5	12,6
Μάλλον διαφωνώ	16	12,2	14,7	10,8	12,7	11,8
Διαφωνώ	44,8	36,8	34,5	39,1	33,4	27
ΔΓ/ΔΑ (αυθ.)	3,5	2,1	1,1	0,5	0	0

	ΔΕΝ ΤΑ ΒΓΑΖΩ ΠΙΕΡΑ	ΜΕ ΜΕΓΑΛΕΣ ΔΥΣΚΟΛΙΕΣ	ΔΕΝ ΜΟΥ ΜΕΝΟΥΝ ΠΟΛΛΑ ΣΤΗΝ ΑΚΡΗ	ΑΝΕΤΟΣ ΟΙΚΟΝΟΜΙΚΑ
Συμφωνώ	31,4	28,8	36,7	43,8
Μάλλον συμφωνώ	10,1	12,9	17,5	14
Μάλλον διαφωνώ	15	13	11,5	13,6
Διαφωνώ	40,8	42,9	33,9	28,3
ΔΓ/ΔΑ (αυθ.)	2,6	2,4	0,4	0,4

	ΑΝΩΤΕΡΗ > ΜΕΣΑΙΑ	ΜΕΣΑΙΑ ΤΑΞΗ	ΚΑΤΩΤΕΡΗ > ΜΕΣΑΙΑ	ΑΤΤΙΚΗ	ΒΟΡΕΙΑ ΕΛΛΑΔΑ	ΚΕΝΤΡΙΚΗ ΕΛΛΑΔΑ	ΝΗΣΙΑ ΑΙΓΑΙΟΥ & ΚΡΗΤΗ
Συμφωνώ	42,7	38,9	29,1	36,7	32	37,1	39,5
Μάλλον συμφωνώ	19	15,5	12,6	15	16	12,7	16,5
Μάλλον διαφωνώ	12,1	12,2	14	12,6	12,8	11,9	12,6
Διαφωνώ	26,2	32,4	43,3	34,4	39	37,3	29,1
ΔΓ/ΔΑ (αυθ.)	0	1	1	1,3	0,3	1,1	2,4

	ΑΚΡΑ ΑΡΙΣΤΕΡΑ-ΑΡΙΣΤΕΡΑ	ΚΕΝΤΡΟΑΡΙΣΤΕΡΑ	ΚΕΝΤΡΟ	ΚΕΝΤΡΟΔΕΞΙΑ	ΔΕΞΙΑ-ΑΚΡΑ ΔΕΞΙΑ	ΤΙΠΟΤΑ ΑΠΟ ΤΑ ΠΑΡΑΠΑΝΩ (αυθ.)
Συμφωνώ	10,9	18,5	39,3	57,5	57,7	25,5
Μάλλον συμφωνώ	4,4	11,3	18,2	19,4	15,3	18,9
Μάλλον διαφωνώ	10	16	13,2	10	9,2	15,5
Διαφωνώ	74,8	52,6	28,9	12,6	16,8	36,9
ΔΓ/ΔΑ (αυθ.)	0	1,6	0,4	0,5	1	3,1

	ΝΔ	ΣΥΡΙΖΑ	ΠΑΣΟΚ-ΚΙΝΑΛ	ΚΚΕ	ΛΟΙΠΑ ΚΟΜΜΑΤΑ	ΑΚΥΡΟ/ΛΕΥΚΟ/ΔΕΝ ΨΗΦΙΣΑ/ΔΑ
Συμφωνώ	61	12,7	34,9	12	21	29,1
Μάλλον συμφωνώ	16,3	9,7	21,2	10	20,3	13,2
Μάλλον διαφωνώ	8,4	15,6	13,6	8,3	12,8	16,4
Διαφωνώ	13,3	61,3	29,2	68,4	45,3	39,9
ΔΓ/ΔΑ (αυθ.)	1	0,7	1,1	1,3	0,6	1,4

* Στοιχεία ενδεικτικά - Βάση κάτω των 60 ατόμων.

** Στοιχεία εντελώς ενδεικτικά - Βάση κάτω των 30 ατόμων.

Πίνακας Γ12.2: Θα υπάρξουν περισσότερες επιλογές για τους νέους που θέλουν να σπουδάσουν

	ΣΥΝΟΛΟ	ΑΝΔΡΑΣ ΓΥΝΑΙΚΑ		17-24*	25-39	40-54	55-64	65 +	ΒΑΘΜΙΑ*			
		Α'	Β'						Γ'	ΜΕΤΑΠΤ. / ΔΙΑΔΑΚΤ.		
Συμφωνώ	47,6	49,1	46,2	16,4	38,2	53,2	50,8	58,4	60,3	51	44	45,1
Μάλλον συμφωνώ	17,8	16,8	18,7	34,5	28,4	13,9	13,7	9,9	9,3	15,6	20,5	18,8
Μάλλον διαφωνώ	8,8	10,2	7,6	15,4	13	9,1	7,1	4,1	4,2	10,3	9,1	4,8
Διαφωνώ	25,2	23,6	26,8	33,8	20,4	23,8	27,6	26	21,1	22,5	26,1	31,3
ΔΓ/ΔΑ (αυθ.)	0,6	0,3	0,8	0	0	0	0,7	1,6	5,1	0,5	0,4	0

	ΔΗΜΟΣΙΟΣ ΥΠΑΛΛ.		ΙΔΙΩΤΙΚΟΣ ΥΠΑΛΛ.		ΣΥΝΤΑΞΙΟΥΧΟΣ	Ε.Ε.Τ.*	Ε.Ε.Ε.*	ΕΠΙΧΕΙΡ.	ΟΙΚΙΑΚΑ	ΑΝΕΡΓΟΣ	ΦΟΙΤΗΤΗΣ*	ΑΓΡΟΤΗΣ**
	ΔΗΜΟΣΙΟΣ ΥΠΑΛΛ.	ΙΔΙΩΤΙΚΟΣ ΥΠΑΛΛ.										
Συμφωνώ	42,9	45,4	56,9	46,1	46,1	59,1	62,9	35,1	16,6	58,2		
Μάλλον συμφωνώ	14,5	23,3	11,5	15,2	15,5	22,6	14,6	15	33,2	9,5		
Μάλλον διαφωνώ	9,6	9,7	5	10,7	11,5	2,7	5,4	14,2	22	4,8		
Διαφωνώ	33	21,3	25	28	26,9	15,5	15,6	35,7	28,2	27,5		
ΔΓ/ΔΑ (αυθ.)	0	0,2	1,7	0	0	0	1,5	0	0	0		

	ΕΤΗΣΙΑ ΕΣΟΔΙΑ*					
	< 500 €*	501 - 1.000 €	1.001 - 1.500 €	1.501 - 2.000 €	2.001 - 3.000 €	> 3.001 €
Συμφωνώ	34	44,8	46,4	44,1	54,3	61,5
Μάλλον συμφωνώ	12,7	18,3	20,9	18,2	16,2	11,8
Μάλλον διαφωνώ	17,4	8,4	7,8	13,1	4,9	5,3
Διαφωνώ	35,9	27,4	24,6	24,2	24,2	21,4
ΔΓ/ΔΑ (αυθ.)	0	1	0,4	0,5	0,4	0

	ΔΕΝ ΤΑ ΒΓΑΖΩ ΠΙΕΡΑ		ΜΕ ΜΕΓΑΛΕΣ ΔΥΣΚΟΛΙΕΣ		ΔΕΝ ΜΟΥ ΜΕΝΟΥΝ ΠΟΛΛΑ ΣΤΗΝ ΑΚΡΗ		ΑΝΕΤΟΣ ΟΙΚΟΝΟΜΙΚΑ	
	ΔΕΝ ΤΑ ΒΓΑΖΩ ΠΙΕΡΑ	ΜΕ ΜΕΓΑΛΕΣ ΔΥΣΚΟΛΙΕΣ	ΔΕΝ ΜΟΥ ΜΕΝΟΥΝ ΠΟΛΛΑ ΣΤΗΝ ΑΚΡΗ	ΑΝΕΤΟΣ ΟΙΚΟΝΟΜΙΚΑ				
Συμφωνώ	32	37	50,9	57,8				
Μάλλον συμφωνώ	18,8	17,5	18,4	17,1				
Μάλλον διαφωνώ	11,8	10,8	9,4	4,6				
Διαφωνώ	36	33,8	21,3	19,4				
ΔΓ/ΔΑ (αυθ.)	1,4	0,9	0	1,1				

	ΑΝΩΤΕΡΗ > ΜΕΣΙΑΙΑ			ΑΤΤΙΚΗ			
	ΑΝΩΤΕΡΗ > ΜΕΣΙΑΙΑ	ΜΕΣΙΑΙΑ ΤΑΞΗ	ΚΑΤΩΤΕΡΗ > ΜΕΣΙΑΙΑ	ΑΤΤΙΚΗ	ΒΟΡΕΙΑ ΕΛΛΑΔΑ	ΚΕΝΤΡΙΚΗ ΕΛΛΑΔΑ	ΝΗΣΙΑ ΑΙΓΑΙΟΥ & ΚΡΗΤΗ
Συμφωνώ	51,8	52,3	38,5	48,5	42,8	47,9	56,8
Μάλλον συμφωνώ	29,2	16,7	17,3	18	16,9	18,9	17,3
Μάλλον διαφωνώ	3,3	9,1	10,6	8,9	10,5	7,7	6,3
Διαφωνώ	15,7	21,4	33,1	23,8	29,2	25,1	19,6
ΔΓ/ΔΑ (αυθ.)	0	0,4	0,5	0,7	0,6	0,4	0

	ΑΚΡΑ ΑΡΙΣΤΕΡΑ-ΑΡΙΣΤΕΡΑ		ΚΕΝΤΡΟ		ΔΕΞΙΑ-ΑΚΡΑ ΔΕΞΙΑ		ΤΙΠΟΤΑ ΑΠΟ ΤΑ ΠΑΡΑΠΑΝΩ (αυθ.)	
	ΑΚΡΑ ΑΡΙΣΤΕΡΑ-ΑΡΙΣΤΕΡΑ	ΚΕΝΤΡΟΑΡΙΣΤΕΡΑ	ΚΕΝΤΡΟ	ΚΕΝΤΡΟΔΕΞΙΑ	ΔΕΞΙΑ-ΑΚΡΑ ΔΕΞΙΑ	ΤΙΠΟΤΑ ΑΠΟ ΤΑ ΠΑΡΑΠΑΝΩ (αυθ.)		
Συμφωνώ	18,4	31,9	54,6	70,5	69,9	34		
Μάλλον συμφωνώ	11,5	18,9	22,5	18,4	12,1	19,9		
Μάλλον διαφωνώ	15,2	10,8	7,4	5,2	3,8	12,5		
Διαφωνώ	54,9	37,9	15,1	5,8	13,6	31,8		
ΔΓ/ΔΑ (αυθ.)	0	0,5	0,5	0	0,6	1,9		

	ΝΔ		ΣΥΡΙΖΑ		ΠΑΣΟΚ-ΚΙΝΑΛ		ΚΚΕ		ΛΟΙΠΑ ΚΟΜΜΑΤΑ		ΑΚΥΡΟ/ΔΕΥΚΟ/ΔΕΝ ΨΗΦΙΣΑ/ΔΑ	
	ΝΔ	ΣΥΡΙΖΑ	ΠΑΣΟΚ-ΚΙΝΑΛ	ΚΚΕ	ΛΟΙΠΑ ΚΟΜΜΑΤΑ	ΑΚΥΡΟ/ΔΕΥΚΟ/ΔΕΝ ΨΗΦΙΣΑ/ΔΑ						
Συμφωνώ	76,9	22,2	45,8	21,8	30	39,3						
Μάλλον συμφωνώ	10,8	20,1	19,5	16	29,1	20,3						
Μάλλον διαφωνώ	5,5	10	11,5	18,8	6,6	9,9						
Διαφωνώ	6,3	47,7	22	43,4	33,6	29,8						
ΔΓ/ΔΑ (αυθ.)	0,5	0	1,2	0	0,7	0,7						

* Στοιχεία ενδεικτικά - Βάση κάτω των 60 ατόμων.

** Στοιχεία εντελώς ενδεικτικά - Βάση κάτω των 30 ατόμων.

Πίνακας Γ12.3: Θα ανακουφιστεί ο προϋπολογισμός οικογενειών που έχουν παιδιά στο εξωτερικό

	ΣΥΝΟΛΟ	ΑΝΔΡΑΣ ΓΥΝΑΙΚΑ		17-24*	25-39	40-54	55-64	65 +	ΒΑΘΜΙΑ*			
		Α'	Β'						Γ'	ΜΕΤΑΠΤ. / ΔΙΑΔΑΚΤ.		
Συμφωνώ	42,1	44,1	40,3	12,7	27,5	43,3	46,5	59,9	54,1	45,8	39,4	36,8
Μάλλον συμφωνώ	17,8	16,7	18,9	26,3	27,7	18,6	14,4	8,6	18	16	19,7	18,7
Μάλλον διαφωνώ	11,3	11,8	10,9	25,9	16	10,6	7,4	5,7	1,9	9,5	15,2	8,8
Διαφωνώ	27,6	26,6	28,5	32,9	28,8	26,7	29,6	24,6	23,4	27,3	24,8	35,2
ΔΓ/ΔΑ (αυθ.)	1,1	0,7	1,4	2,1	0	0,8	2,1	1,3	2,5	1,4	0,9	0,4

	ΔΗΜΟΣΙΟΣ ΥΠΑΛΛ.		ΙΔΙΩΤΙΚΟΣ ΥΠΑΛΛ.		ΣΥΝΤΑΞΙΟΥΧΟΣ	Ε.Ε.Τ.*	Ε.Ε.Ε.*	ΕΠΙΧΕΙΡ.	ΟΙΚΙΑΚΑ	ΑΝΕΡΓΟΣ	ΦΟΙΤΗΤΗΣ*	ΑΓΡΟΤΗΣ**
	ΔΗΜΟΣΙΟΣ ΥΠΑΛΛ.	ΙΔΙΩΤΙΚΟΣ ΥΠΑΛΛ.										
Συμφωνώ	39,7	34,9	57,5	46,9	30,2	49	52,8	36,9	12,6	46		
Μάλλον συμφωνώ	17,4	26,7	10,8	25,2	14,9	21,4	13,6	15	16,1	17		
Μάλλον διαφωνώ	10,6	11,2	5,5	10	21,7	9,7	10,9	5,2	37,2	0		
Διαφωνώ	32,3	26,7	24,6	15,8	33,2	18,7	21,2	37,9	34,1	37		
ΔΓ/ΔΑ (αυθ.)	0	0,5	1,6	2,1	0	1,2	1,5	5	0	0		

	ΕΤΗΣΙΑ ΕΣΟΔΙΑ*					
	< 500 €*	501 - 1.000 €	1.001 - 1.500 €	1.501 - 2.000 €	2.001 - 3.000 €	> 3.001 €
Συμφωνώ	36,7	40,7	42	37,2	48,2	52,5
Μάλλον συμφωνώ	12,3	21,8	18,4	17,9	12,4	15,7
Μάλλον διαφωνώ	10,4	5,2	12,4	15,2	15,5	7,3
Διαφωνώ	39,2	29,6	26,3	29	23,9	24,4
ΔΓ/ΔΑ (αυθ.)	1,4	2,7	0,9	0,7	0	0

	ΔΕΝ ΤΑ ΒΓΑΖΩ ΠΙΕΡΑ		ΜΕ ΜΕΓΑΛΕΣ ΔΥΣΚΟΛΙΕΣ		ΔΕΝ ΜΟΥ ΜΕΝΟΥΝ ΠΟΛΛΑ ΣΤΗΝ ΑΚΡΗ		ΑΝΕΤΟΣ ΟΙΚΟΝΟΜΙΚΑ	
	ΔΕΝ ΤΑ ΒΓΑΖΩ ΠΙΕΡΑ	ΜΕ ΜΕΓΑΛΕΣ ΔΥΣΚΟΛΙΕΣ	ΔΕΝ ΜΟΥ ΜΕΝΟΥΝ ΠΟΛΛΑ ΣΤΗΝ ΑΚΡΗ	ΑΝΕΤΟΣ ΟΙΚΟΝΟΜΙΚΑ				
Συμφωνώ	35,6	33,4	44,2	50,3				
Μάλλον συμφωνώ	20,3	15,3	19,4	17,7				
Μάλλον διαφωνώ	11,6	12,1	9,8	13,8				
Διαφωνώ	32,4	36,5	26	17,8				
ΔΓ/ΔΑ (αυθ.)	0	2,7	0,6	0,3				

	ΑΝΩΤΕΡΗ > ΜΕΣΙΑΙΑ			ΑΤΤΙΚΗ			
	ΑΝΩΤΕΡΗ > ΜΕΣΙΑΙΑ	ΜΕΣΙΑΙΑ ΤΑΞΗ	ΚΑΤΩΤΕΡΗ > ΜΕΣΙΑΙΑ	ΑΤΤΙΚΗ	ΒΟΡΕΙΑ ΕΛΛΑΔΑ	ΚΕΝΤΡΙΚΗ ΕΛΛΑΔΑ	ΝΗΣΙΑ ΑΙΓΑΙΟΥ & ΚΡΗΤΗ
Συμφωνώ	42,8	47,1	33,2	41,8	41,8	41,4	46,1
Μάλλον συμφωνώ	22,2	18,2	16	17,1	14,5	22,3	20,3
Μάλλον διαφωνώ	11,4	11,8	11	11,1	13,1	8	14
Διαφωνώ	23,6	22,2	38,4	29,4	28,8	27,6	18,3
ΔΓ/ΔΑ (αυθ.)	0	0,7	1,5	0,6	1,9	0,8	1,3

	ΑΚΡΑ ΑΡΙΣΤΕΡΑ-ΑΡΙΣΤΕΡΑ		ΚΕΝΤΡΟ		ΔΕΞΙΑ-ΑΚΡΑ ΔΕΞΙΑ		ΤΙΠΟΤΑ ΑΠΟ ΤΑ ΠΑΡΑΠΑΝΩ (αυθ.)	
	ΑΚΡΑ ΑΡΙΣΤΕΡΑ-ΑΡΙΣΤΕΡΑ	ΚΕΝΤΡΟΑΡΙΣΤΕΡΑ	ΚΕΝΤΡΟ	ΚΕΝΤΡΟΔΕΞΙΑ	ΔΕΞΙΑ-ΑΚΡΑ ΔΕΞΙΑ	ΤΙΠΟΤΑ ΑΠΟ ΤΑ ΠΑΡΑΠΑΝΩ (αυθ.)		
Συμφωνώ	13,7	27,8	47,3	66,2	62,9	30,6		
Μάλλον συμφωνώ	10	13,3	23,3	18,6	18,1	22,3		
Μάλλον διαφωνώ	20,3	16	10,9	5	4,7	11,9		
Διαφωνώ	55	42,5	17,6	10,3	13,8	31,7		
ΔΓ/ΔΑ (αυθ.)	1,1	0,5	1	0	0,4	3,5		

	ΝΔ		ΣΥΡΙΖΑ		ΠΑΣΟΚ-ΚΙΝΑΛ		ΚΚΕ		ΛΟΙΠΑ ΚΟΜΜΑΤΑ		ΑΚΥΡΟ/ΔΕΥΚΟ/ΔΕΝ ΨΗΦΙΣΑ/ΔΑ	
	ΝΔ	ΣΥΡΙΖΑ	ΠΑΣΟΚ-ΚΙΝΑΛ	ΚΚΕ	ΛΟΙΠΑ ΚΟΜΜΑΤΑ	ΑΚΥΡΟ/ΔΕΥΚΟ/ΔΕΝ ΨΗΦΙΣΑ/ΔΑ						
Συμφωνώ	69,1	20,3	48,2	18,4	25,1	32,1						
Μάλλον συμφωνώ	16,1	13,9	23,5	10,2	24,4	19,3						
Μάλλον διαφωνώ	4,7	19,5	9,7	19	11	13,9						
Διαφωνώ	10	46,3	18,6	52,4	38,4	31,4						
ΔΓ/ΔΑ (αυθ.)	0,2	0	0	0	1,1	3,2						

* Στοιχεία ενδεικτικά - Βάση κάτω των 60 ατόμων.

** Στοιχεία εντελώς ενδεικτικά - Βάση κάτω των 30 ατόμων.

Πίνακας Γ12.4: Θα αποβεί σε βάρος των οικονομικά ασθενέστερων φοιτητών λόγω διδάκτρων

	ΣΥΝΟΛΟ	ΑΝΔΡΑΣ ΓΥΝΑΙΚΑ		17-24*	25-39	40-54	55-64	65 +	ΒΑΘΜΙΑ			
		Α'	Β'						Γ'	ΜΕΤΑΠΤ. / ΔΙΔΑΚΤ.		
Συμφωνώ	51,2	46,3	55,8	56,8	49,3	51,8	50,7	50,4	55,2	53,7	49,1	49
Μάλλον συμφωνώ	12,3	12,1	12,4	26,9	16,1	13,1	9,8	5	9	14	11,9	9,5
Μάλλον διαφωνώ	10,9	12,4	9,6	8,2	14,3	11,6	9	9,9	6,8	8,7	13,9	10,5
Διαφωνώ	24,4	28,4	20,6	8,2	19,7	21,9	29,8	32,7	21,5	22,3	24,3	30,5
ΔΓ/ΔΑ (αυθ.)	1,2	0,7	1,7	0	0,5	1,7	0,8	2	7,6	1,3	0,8	0,5

	ΔΗΜΟΣΙΟΣ ΥΠΑΛΛ.		ΙΔΙΩΤΙΚΟΣ ΥΠΑΛΛ.		ΣΥΝΤΑΞΙΟΥΧΟΣ		Ε.Ε.Τ.*		Ε.Ε.Ε.*		ΕΠΙΧΕΙΡ.		ΟΙΚΙΑΚΑ		ΑΝΕΡΓΟΣ		ΦΟΙΤΗΤΗΣ*		ΑΓΡΟΤΗΣ**	
	Συμφωνώ	52,2	50,7	50,1	57,5	43,9	44,5	45,4	63,8	54,2	47									
Μάλλον συμφωνώ	11,6	16,3	6,5	14,9	7,2	6,8	18	9,2	29,6	9,2										
Μάλλον διαφωνώ	13,7	11,7	9,9	2,1	18	9,4	12,4	8,9	9,9	0										
Διαφωνώ	22,5	20,8	31,1	25,5	29,4	39,3	20,4	18,1	6,3	36,2										
ΔΓ/ΔΑ (αυθ.)	0	0,5	2,4	0	1,4	0	3,8	0	0	7,5										

	< 500 €*		501 - 1.000 €		1.001 - 1.500 €		1.501 - 2.000 €		2.001 - 3.000 €		> 3.001 €	
	Συμφωνώ	65,8	55	54	52,5	44,7	33,6					
Μάλλον συμφωνώ	12,3	14,5	13,8	15,9	7,6	5,5						
Μάλλον διαφωνώ	8,8	8,2	9,4	8,6	17,3	13,9						
Διαφωνώ	10,9	20,3	21,8	22,5	30,1	45,4						
ΔΓ/ΔΑ (αυθ.)	2,2	2,1	1	0,5	0,4	1,6						

	ΔΕΝ ΤΑ ΒΓΑΖΩ ΠΙΕΡΑ		ΜΕ ΜΕΓΑΛΕΣ ΔΥΣΚΟΛΙΕΣ		ΔΕΝ ΜΟΥ ΜΕΝΟΥΝ ΠΟΛΛΑ ΣΤΗΝ ΑΚΡΗ		ΑΝΕΤΟΣ ΟΙΚΟΝΟΜΙΚΑ	
	Συμφωνώ	58,2	60,7	48,5	42,4			
Μάλλον συμφωνώ	17,8	13,5	13	8,1				
Μάλλον διαφωνώ	8,1	7,5	12,9	12,4				
Διαφωνώ	14	16,6	25	35,2				
ΔΓ/ΔΑ (αυθ.)	2	1,7	0,6	1,9				

	ΑΝΩΤΕΡΗ > ΜΕΣΑΙΑ			ΜΕΣΑΙΑ ΤΑΞΗ		ΚΑΤΩΤΕΡΗ > ΜΕΣΑΙΑ		ΑΤΤΙΚΗ		ΒΟΡΕΙΑ ΕΛΛΑΔΑ		ΚΕΝΤΡΙΚΗ ΕΛΛΑΔΑ		ΝΗΣΙΑ ΑΙΓΑΙΟΥ & ΚΡΗΤΗ	
	Συμφωνώ	43,5	46,9	61,4	52,3	50,5	53,6	44,3							
Μάλλον συμφωνώ	12,9	13	11,7	9,4	12,5	13,8	19								
Μάλλον διαφωνώ	18,9	11,5	7,8	11,8	12,1	7	12,8								
Διαφωνώ	23,8	27,3	18,8	25,5	24,2	23,7	22,1								
ΔΓ/ΔΑ (αυθ.)	0,9	1,4	0,3	1,1	0,6	2	1,7								

	ΑΚΡΑ ΑΡΙΣΤΕΡΑ-ΑΡΙΣΤΕΡΑ		ΚΕΝΤΡΟΑΡΙΣΤΕΡΑ		ΚΕΝΤΡΟ		ΚΕΝΤΡΟΔΕΞΙΑ		ΔΕΞΙΑ-ΑΚΡΑ ΔΕΞΙΑ		ΤΙΠΟΤΑ ΑΠΟ ΤΑ ΠΑΡΑΠΑΝΩ (αυθ.)	
	Συμφωνώ	75,7	70,9	40	28	36,1	62,5					
Μάλλον συμφωνώ	13,1	9,6	10,9	12	13,7	12,7						
Μάλλον διαφωνώ	5,2	4,3	19,5	17,8	8,4	8,3						
Διαφωνώ	6	14,2	29,1	41,7	39,3	13,1						
ΔΓ/ΔΑ (αυθ.)	0	1	0,5	0,5	2,5	3,5						

	ΝΔ		ΣΥΡΙΖΑ		ΠΑΣΟΚ-ΚΙΝΑΛ		ΚΚΕ		ΛΟΙΠΑ ΚΟΜΜΑΤΑ		ΑΚΥΡΟ/ΛΕΥΚΟ/ΔΕΝ ΨΗΦΙΣΑ/ΔΑ	
	Συμφωνώ	29,7	74,4	51	76,5	54,2	58					
Μάλλον συμφωνώ	7,7	10,6	11	10	16,3	17,6						
Μάλλον διαφωνώ	16,5	6,1	14,6	4,2	8,6	8,4						
Διαφωνώ	45	8,9	23,4	9,3	20,2	13,2						
ΔΓ/ΔΑ (αυθ.)	1,1	0	0	0	0,6	2,8						

* Στοιχεία ενδεικτικά - Βάση κάτω των 60 ατόμων.
 ** Στοιχεία εντελώς ενδεικτικά - Βάση κάτω των 30 ατόμων.

Πίνακας Γ12.5: Θα σπουδάσουν και άτομα χωρίς αξιοκρατικά κριτήρια

	ΣΥΝΟΛΟ	ΑΝΔΡΑΣ ΓΥΝΑΙΚΑ		17-24*	25-39	40-54	55-64	65 +	ΒΑΘΜΙΑ			
		Α'	Β'						Γ'	ΜΕΤΑΠΤ. / ΔΙΔΑΚΤ.		
Συμφωνώ	47,8	48,9	46,8	47,8	53,5	45,6	46	46,7	41,7	49,7	47,3	45,9
Μάλλον συμφωνώ	14	13,7	14,3	30,5	19,1	12,6	13,4	6	1,9	12,9	16,1	14,3
Μάλλον διαφωνώ	11,7	12,5	11	13	13,7	14,8	9,4	8,1	2,3	9,2	15	13,2
Διαφωνώ	25,4	24	26,6	8,8	13,1	26,7	30,7	36	44,5	27,3	20,6	26,6
ΔΓ/ΔΑ (αυθ.)	1,1	1	1,3	0	0,6	0,3	0,4	3,2	9,5	1	1	0

	ΔΗΜΟΣΙΟΣ ΥΠΑΛΛ.		ΙΔΙΩΤΙΚΟΣ ΥΠΑΛΛ.		ΣΥΝΤΑΞΙΟΥΧΟΣ		Ε.Ε.Τ.*		Ε.Ε.Ε.*		ΕΠΙΧΕΙΡ.		ΟΙΚΙΑΚΑ		ΑΝΕΡΓΟΣ		ΦΟΙΤΗΤΗΣ*		ΑΓΡΟΤΗΣ**	
	Συμφωνώ	54,3	45	46,2	51,4	49,4	51	44,4	48	50,2	34,6									
Μάλλον συμφωνώ	13,3	20,1	6,6	8,9	15,1	11,6	10,7	9,9	26,9	26,5										
Μάλλον διαφωνώ	12,9	14,1	7,6	13,8	12,2	13,9	8,6	17,9	13,4	9,5										
Διαφωνώ	19,6	20,4	36,4	25,9	23,3	23,5	34,8	22,9	9,4	29,5										
ΔΓ/ΔΑ (αυθ.)	0	0,5	3,2	0	0	0	1,5	1,3	0	0										

	< 500 €*		501 - 1.000 €		1.001 - 1.500 €		1.501 - 2.000 €		2.001 - 3.000 €		> 3.001 €	
	Συμφωνώ	49,6	52,7	47,8	46,7	43,2	44,5					
Μάλλον συμφωνώ	14,7	14,4	13,4	16,3	12,9	10,7						
Μάλλον διαφωνώ	11,1	7,4	16,4	10,3	12	12,8						
Διαφωνώ	21,4	24	21,6	25,6	30,8	31,2						
ΔΓ/ΔΑ (αυθ.)	3,1	1,5	0,7	1,2	1,1	0,9						

	ΔΕΝ ΤΑ ΒΓΑΖΩ ΠΙΕΡΑ		ΜΕ ΜΕΓΑΛΕΣ ΔΥΣΚΟΛΙΕΣ		ΔΕΝ ΜΟΥ ΜΕΝΟΥΝ ΠΟΛΛΑ ΣΤΗΝ ΑΚΡΗ		ΑΝΕΤΟΣ ΟΙΚΟΝΟΜΙΚΑ	
	Συμφωνώ	44,3	55,1	46,7	42,6			
Μάλλον συμφωνώ	14,8	13,5	13,9	14				
Μάλλον διαφωνώ	15,4	9,3	12,1	12,6				
Διαφωνώ	25,4	20,2	26,5	29,4				
ΔΓ/ΔΑ (αυθ.)	0	1,8	0,8	1,3				

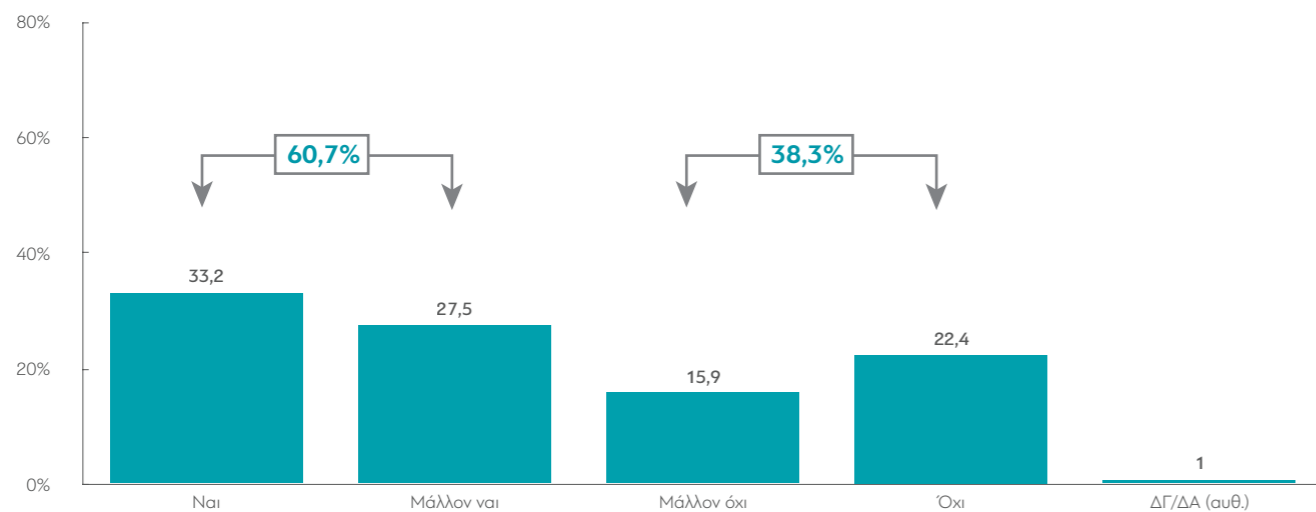
	ΑΝΩΤΕΡΗ > ΜΕΣΑΙΑ			ΜΕΣΑΙΑ ΤΑΞΗ		ΚΑΤΩΤΕΡΗ > ΜΕΣΑΙΑ		ΑΤΤΙΚΗ		ΒΟΡΕΙΑ ΕΛΛΑΔΑ		ΚΕΝΤΡΙΚΗ ΕΛΛΑΔΑ		ΝΗΣΙΑ ΑΙΓΑΙΟΥ & ΚΡΗΤΗ	
	Συμφωνώ	42,4	45	55,5	43,9	49	54,8	44,6							
Μάλλον συμφωνώ	18,1	14,9	11	12,3	14,3	15,2	16,9								
Μάλλον διαφωνώ	14,3	11,8	11,4	13,6	11,2	7,5	14,9								
Διαφωνώ	24,1	27,1	21	29,3	24,7	20,9	21,9								
ΔΓ/ΔΑ (αυθ.)	1,1	1,2	1,1	1	0,8	1,6	1,7								

	ΑΚΡΑ ΑΡΙΣΤΕΡΑ-ΑΡΙΣΤΕΡΑ		ΚΕΝΤΡΟΑΡΙΣΤΕΡΑ		ΚΕΝΤΡΟ		ΚΕΝΤΡΟΔΕΞΙΑ		ΔΕΞΙΑ-ΑΚΡΑ ΔΕΞΙΑ		ΤΙΠΟΤΑ ΑΠΟ ΤΑ ΠΑΡΑΠΑΝΩ (αυθ.)	
	Συμφωνώ	74,3	64,4	39,9	28,5	38,8	47,6					
Μάλλον συμφωνώ	9,4	13,6	16,4	14,5	10,7	16,7						
Μάλλον διαφωνώ	8,5	7,2	13,2	17,8	12,6	10,3						
Διαφωνώ	7,8	14,8	29,3	37,2	36,8	23,4						
ΔΓ/ΔΑ (αυθ.)	0	0	1,2	2	1,1	2						

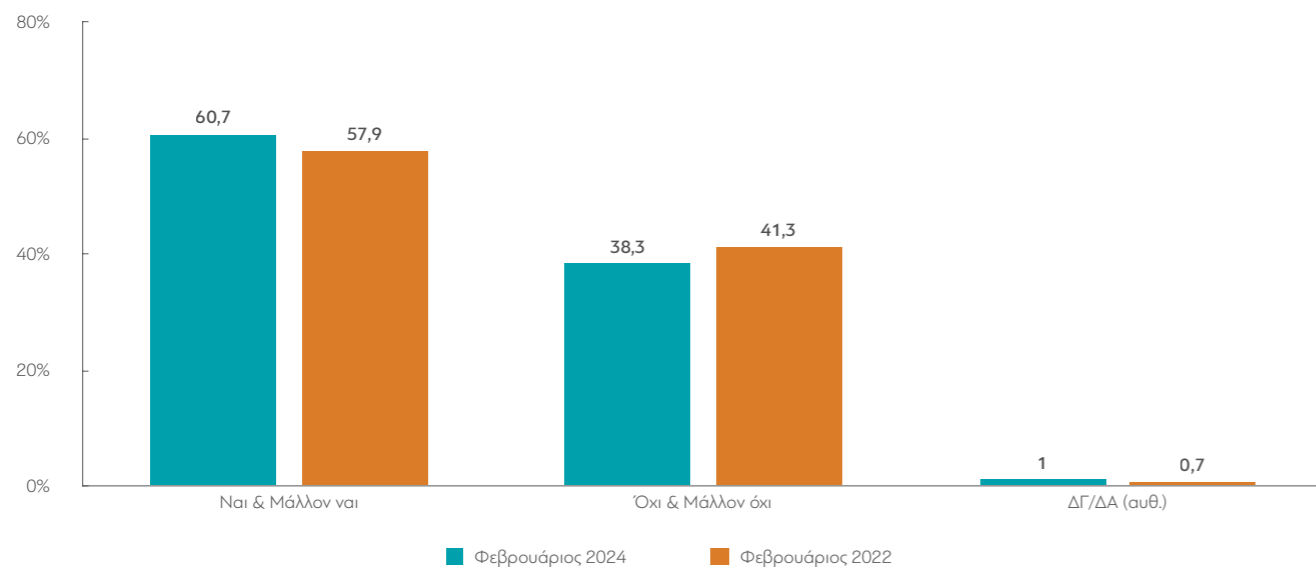
	ΝΔ		ΣΥΡΙΖΑ		ΠΑΣΟΚ-ΚΙΝΑΛ		ΚΚΕ		ΛΟΙΠΑ ΚΟΜΜΑΤΑ		ΑΚΥΡΟ/ΛΕΥΚΟ/ΔΕΝ ΨΗΦΙΣΑ/ΔΑ	
	Συμφωνώ	27,9	67,6	56,5	66,2	63	48,8					
Μάλλον συμφωνώ	12,7	12,3	18,6	8,2	9,6	18,2						
Μάλλον διαφωνώ	14,7	5,3	11,1	12,9	10,9	11,4						
Διαφωνώ	43,4	14,8	13,8	12,7	15,9	19,4						
ΔΓ/ΔΑ (αυθ.)	1,3	0	0	0	0,6	2,2						

* Στοιχεία ενδεικτικά - Βάση κάτω των 60 ατόμων.
 ** Στοιχεία εντελώς ενδεικτικά - Βάση κάτω των 30 ατόμων.

Γ13. Θα μεταναστεύατε στο εξωτερικό αν βρίσκατε δουλειά με καλύτερες αποδοχές και καλύτερες συνθήκες;



ΜΕΤΑΒΟΛΕΣ ΑΠΟ ΤΙΣ ΠΡΟΗΓΟΥΜΕΝΕΣ ΜΕΤΡΗΣΕΙΣ:



Πίνακας Γ13: Θα μεταναστεύατε στο εξωτερικό αν βρίσκατε δουλειά με καλύτερες αποδοχές και καλύτερες συνθήκες;

	ΣΥΝΟΛΟ	ΑΝΔΡΑΣ	ΓΥΝΑΙΚΑ	17-24*	25-39	40-54	55-64	65 +	Α' ΒΑΘΜΙΑ*	Β' ΒΑΘΜΙΑ	Γ' ΒΑΘΜΙΑ	ΜΕΤΑΠΤ. / ΔΙΑΔΑΚΤ.
Ναι	33,2	34,3	32,2	30,8	32,4	29,9	34,3	37,1	34,2	37	30,5	29,1
Μάλλον ναι	27,5	28,3	26,7	34,1	34,2	28,4	25,5	20,3	16	23,3	33,6	27,7
Μάλλον όχι	15,9	15,9	15,9	23,2	16,8	21	13,1	9,5	2,5	14	17,7	20,3
Όχι	22,4	20,4	24,4	11,8	16,1	20,6	26,1	30,6	47,3	24,8	17	22
ΔΓ/ΔΑ (αυθ.)	1	1,1	0,9	0	0,5	0	1,1	2,5	0	0,8	1,3	0,9

	ΔΗΜΟΣΙΟΣ ΥΠΑΛΛ.	ΙΔΙΩΤΙΚΟΣ ΥΠΑΛΛ.	ΣΥΝΤΑΞΙΟΥΧΟΣ	Ε.Ε.Τ.*	Ε.Ε.Ε.*	ΕΠΙΧΕΙΡ.	ΟΙΚΙΑΚΑ	ΑΝΕΡΓΟΣ	ΦΟΙΤΗΤΗΣ*	ΑΓΡΟΤΗΣ**
Ναι	28,9	34,9	39,1	27	27,6	21,9	32	25,9	38,5	30,1
Μάλλον ναι	30	31,7	19,9	17,6	32,7	22,9	25,4	38,3	35,9	27
Μάλλον όχι	17,8	17,3	10,6	25,8	23,3	23,9	7,4	11,5	23,3	9,5
Όχι	22,1	16,1	27,8	29,6	14,8	31,4	33,7	24,3	2,3	33,5
ΔΓ/ΔΑ (αυθ.)	1,2	0	2,6	0	1,6	0	1,5	0	0	0

	< 500 €*	501 - 1.000 €	1.001 - 1.500 €	1.501 - 2.000 €	2.001 - 3.000 €	> 3.001 €
Ναι	41,4	36,9	39,9	31,7	26,1	22
Μάλλον ναι	28,1	22,7	24,6	31,3	32,3	27,6
Μάλλον όχι	2,2	15	12,2	18,3	21,5	20,2
Όχι	28,3	24,2	22,7	18,7	18,3	29,3
ΔΓ/ΔΑ (αυθ.)	0	1,3	0,6	0	1,7	0,9

	ΔΕΝ ΤΑ ΒΓΑΖΩ ΠΙΕΡΑ	ΜΕ ΜΕΓΑΛΕΣ ΔΥΣΚΟΛΙΕΣ	ΔΕΝ ΜΟΥ ΜΕΝΟΥΝ ΠΟΛΛΑ ΣΤΗΝ ΑΚΡΗ	ΑΝΕΤΟΣ ΟΙΚΟΝΟΜΙΚΑ
Ναι	57,3	37,3	32,4	24,5
Μάλλον ναι	15,2	27,6	26,9	30,9
Μάλλον όχι	11,2	11,1	15,9	23,4
Όχι	16,4	23,5	23,4	20,9
ΔΓ/ΔΑ (αυθ.)	0	0,5	1,5	0,4

	ΑΝΩΤΕΡΗ > ΜΕΣΙΑΙΑ	ΜΕΣΙΑΙΑ ΤΑΞΗ	ΚΑΤΩΤΕΡΗ > ΜΕΣΙΑΙΑ	ΑΤΤΙΚΗ	ΒΟΡΕΙΑ ΕΛΛΑΔΑ	ΚΕΝΤΡΙΚΗ ΕΛΛΑΔΑ	ΝΗΣΙΑ ΑΙΓΑΙΟΥ & ΚΡΗΤΗ
Ναι	28,4	31	39,4	31,7	32,8	37,6	31,2
Μάλλον ναι	28,7	28	27	28,1	27,4	25,1	30,3
Μάλλον όχι	21,1	17,8	10,6	16,7	19,5	9,7	15,7
Όχι	21,7	22,1	22,2	22,4	19,7	26,5	21,9
ΔΓ/ΔΑ (αυθ.)	0	1,1	0,8	1,1	0,7	1,1	1

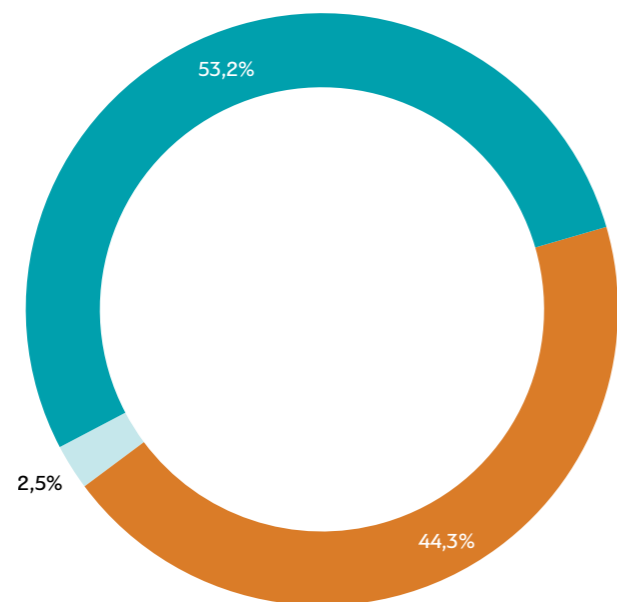
	ΑΚΡΑ ΑΡΙΣΤΕΡΑ-ΑΡΙΣΤΕΡΑ	ΚΕΝΤΡΟΑΡΙΣΤΕΡΑ	ΚΕΝΤΡΟ	ΚΕΝΤΡΟΔΕΞΙΑ	ΔΕΞΙΑ-ΑΚΡΑ ΔΕΞΙΑ	ΤΙΠΟΤΑ ΑΠΟ ΤΑ ΠΑΡΑΠΑΝΩ (αυθ.)
Ναι	36,9	37,9	27,9	27,8	29,7	41,2
Μάλλον ναι	26,7	24,3	30,7	32,5	24,5	23
Μάλλον όχι	16,9	17	17	14,5	18,3	13,5
Όχι	18,3	20,4	23,6	23,9	26,5	21,1
ΔΓ/ΔΑ (αυθ.)	1,3	0,3	0,8	1,3	1	1,2

	ΝΔ	ΣΥΡΙΖΑ	ΠΑΣΟΚ-ΚΙΝΑΛ	ΚΚΕ	ΛΟΙΠΑ ΚΟΜΜΑΤΑ	ΑΚΥΡΟ/ΛΕΥΚΟ/ΔΕΝ ΨΗΦΙΣΑ/ΔΑ
Ναι	26,5	39,5	38,6	26,1	27,5	40,7
Μάλλον ναι	29,4	24,1	20,1	39,3	28,6	25,4
Μάλλον όχι	17,3	18,4	16,9	15,5	18,3	12
Όχι	25,1	17,5	23,4	19,1	25,6	20,9
ΔΓ/ΔΑ (αυθ.)	1,7	0,4	1,1	0	0	1

* Στοιχεία ενδεικτικά - Βάση κάτω των 60 ατόμων.

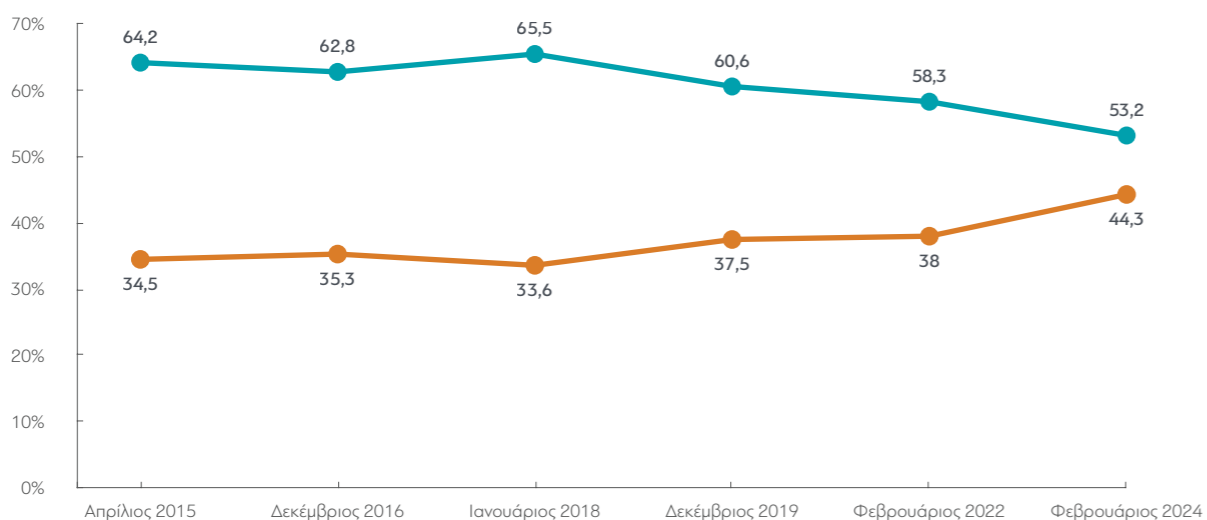
** Στοιχεία εντελώς ενδεικτικά - Βάση κάτω των 30 ατόμων.

Γ14. Εσείς προσωπικά, στην υποθετική περίπτωση που θα μπορούσατε να επιλέξετε ανάμεσα στις παρακάτω δύο δουλειές, ποια θα επιλέγατε;



- Μια δουλειά που προσφέρει μέτριο μισθό, μικρές προοπτικές εξέλιξης αλλά σταθερότητα
- Μια δουλειά που προσφέρει μεγάλες αποδοχές, υψηλές προοπτικές εξέλιξης, αλλά δεν προσφέρει εργασιακή ασφάλεια
- ΔΓ/ΔΑ (αυθ.)

ΜΕΤΑΒΟΛΕΣ ΑΠΟ ΤΙΣ ΠΡΟΗΓΟΥΜΕΝΕΣ ΜΕΤΡΗΣΕΙΣ:



- Μια δουλειά που προσφέρει μέτριο μισθό και μικρές προοπτικές εξέλιξης αλλά σταθερότητα
- Μια δουλειά που προσφέρει μεγάλες αποδοχές και υψηλές προοπτικές εξέλιξης, αλλά δεν προσφέρει εργασιακή ασφάλεια

Πίνακας Γ14.1: Εσείς προσωπικά, στην υποθετική περίπτωση που θα μπορούσατε να επιλέξετε ανάμεσα στις παρακάτω δύο δουλειές, ποια θα επιλέγατε;

	ΣΥΝΟΛΟ	ΑΝΔΡΑΣ	ΓΥΝΑΙΚΑ	17-24*	25-39	40-54	55-64	65 +	Α' ΒΑΘΜΙΑ*	Β' ΒΑΘΜΙΑ	Γ' ΒΑΘΜΙΑ	ΜΕΤΑΠΤ. / ΔΙΑΔΑΚΤ.
Μια δουλειά που προσφέρει μέτριο μισθό, μικρές προοπτικές εξέλιξης αλλά σταθερότητα	53,2	45,3	60,6	38,7	47,6	54	49,7	63,8	78,1	58,6	49,5	41,7
Μια δουλειά που προσφέρει μεγάλες αποδοχές, υψηλές προοπτικές εξέλιξης, αλλά δεν προσφέρει εργασιακή ασφάλεια	44,3	52,8	36,3	59,2	51,9	42,5	47,1	33,3	19,4	39,8	47,7	54,3
ΔΓ/ΔΑ (αυθ.)	2,5	1,9	3,1	2,1	0,5	3,5	3,2	2,9	2,5	1,7	2,8	4

	ΔΗΜΟΣΙΟΣ ΥΠΑΛΛ.	ΙΔΙΩΤΙΚΟΣ ΥΠΑΛΛ.	ΣΥΝΤΑΞΙΟΥΧΟΣ	Ε.Ε.Τ.*	Ε.Ε.Ε.*	ΕΠΙΧΕΙΡ.	ΟΙΚΙΑΚΑ	ΑΝΕΡΓΟΣ	ΦΟΙΤΗΤΗΣ*	ΑΓΡΟΤΗΣ**
Μια δουλειά που προσφέρει μέτριο μισθό, μικρές προοπτικές εξέλιξης αλλά σταθερότητα	61,5	47,3	60,8	41,7	33,9	34,2	68,2	59,8	41,7	76,4
Μια δουλειά που προσφέρει μεγάλες αποδοχές, υψηλές προοπτικές εξέλιξης, αλλά δεν προσφέρει εργασιακή ασφάλεια	36	50,8	35,4	54,5	64,7	65,8	28,2	40,2	55,2	23,6
ΔΓ/ΔΑ (αυθ.)	2,4	1,9	3,9	3,8	1,4	0	3,6	0	3,1	0

	< 500 €*	501 - 1.000 €	1.001 - 1.500 €	1.501 - 2.000 €	2.001 - 3.000 €	> 3.001 €
Μια δουλειά που προσφέρει μέτριο μισθό, μικρές προοπτικές εξέλιξης αλλά σταθερότητα	60,2	64,1	58,8	53,1	44,5	26,3
Μια δουλειά που προσφέρει μεγάλες αποδοχές, υψηλές προοπτικές εξέλιξης, αλλά δεν προσφέρει εργασιακή ασφάλεια	38,4	32,5	39,5	44,8	52,1	70,8
ΔΓ/ΔΑ (αυθ.)	1,3	3,4	1,6	2	3,4	2,9

	ΔΕΝ ΤΑ ΒΓΑΖΩ ΠΕΡΑ	ΜΕ ΜΕΓΑΛΕΣ ΔΥΣΚΟΛΙΕΣ	ΔΕΝ ΜΟΥ ΜΕΝΟΥΝ ΠΟΛΛΑ ΣΤΗΝ ΑΚΡΗ	ΑΝΕΤΟΣ ΟΙΚΟΝΟΜΙΚΑ
Μια δουλειά που προσφέρει μέτριο μισθό, μικρές προοπτικές εξέλιξης αλλά σταθερότητα	60	57,9	54,7	43,3
Μια δουλειά που προσφέρει μεγάλες αποδοχές, υψηλές προοπτικές εξέλιξης, αλλά δεν προσφέρει εργασιακή ασφάλεια	37,1	40	43,5	52,8
ΔΓ/ΔΑ (αυθ.)	2,9	2,1	1,8	3,9

	ΑΝΩΤΕΡΗ > ΜΕΣΑΙΑ	ΜΕΣΑΙΑ ΤΑΞΗ	ΚΑΤΩΤΕΡΗ > ΜΕΣΑΙΑ	ΑΤΤΙΚΗ	ΒΟΡΕΙΑ ΕΛΛΑΔΑ	ΚΕΝΤΡΙΚΗ ΕΛΛΑΔΑ	ΝΗΣΙΑ ΑΙΓΑΙΟΥ & ΚΡΗΤΗ
Μια δουλειά που προσφέρει μέτριο μισθό, μικρές προοπτικές εξέλιξης αλλά σταθερότητα	35	53,3	58,7	48,7	54,8	60,8	50,2
Μια δουλειά που προσφέρει μεγάλες αποδοχές, υψηλές προοπτικές εξέλιξης, αλλά δεν προσφέρει εργασιακή ασφάλεια	62,9	44,5	38,5	48,8	42,3	36,8	48,1
ΔΓ/ΔΑ (αυθ.)	2,1	2,2	2,7	2,5	2,9	2,5	1,7

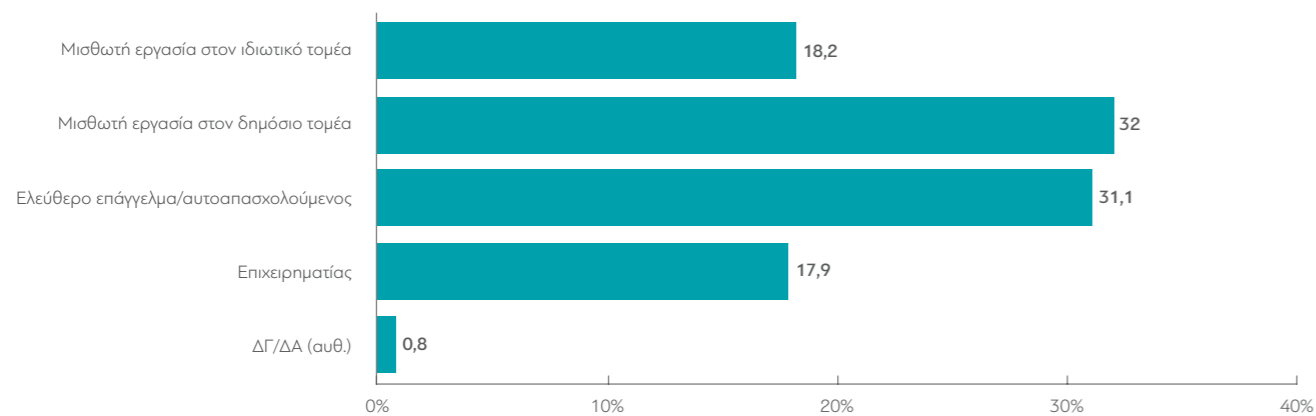
	ΑΚΡΑ ΑΡΙΣΤΕΡΑ- ΑΡΙΣΤΕΡΑ	ΚΕΝΤΡΟΑΡΙΣΤΕΡΑ	ΚΕΝΤΡΟ	ΚΕΝΤΡΟΔΕΞΙΑ	ΔΕΞΙΑ-ΑΚΡΑ ΔΕΞΙΑ	ΤΙΠΟΤΑ ΑΠΟ ΤΑ ΠΑΡΑΠΑΝΩ (αυθ.)
Μια δουλειά που προσφέρει μέτριο μισθό, μικρές προοπτικές εξέλιξης αλλά σταθερότητα	55,6	52,8	58,3	48,8	51,5	52,5
Μια δουλειά που προσφέρει μεγάλες αποδοχές, υψηλές προοπτικές εξέλιξης, αλλά δεν προσφέρει εργασιακή ασφάλεια	39,6	44,3	40,1	50,8	46,6	43,2
ΔΓ/ΔΑ (αυθ.)	4,8	3	1,6	0,5	2	4,3

	ΝΔ	ΣΥΡΙΖΑ	ΠΑΣΟΚ-ΚΙΝΑΛ	ΚΚΕ	ΛΟΙΠΑ ΚΟΜΜΑΤΑ	ΑΚΥΡΟ//ΔΕΥΚΟ/ ΔΕΝ ΨΗΦΙΣΑ/ΔΑ
Μια δουλειά που προσφέρει μέτριο μισθό, μικρές προοπτικές εξέλιξης αλλά σταθερότητα	51,1	58,4	60,6	60	49,6	51
Μια δουλειά που προσφέρει μεγάλες αποδοχές, υψηλές προοπτικές εξέλιξης, αλλά δεν προσφέρει εργασιακή ασφάλεια	47,5	39,7	38,4	36	49,5	44,2
ΔΓ/ΔΑ (αυθ.)	1,4	1,8	1	3,9	0,9	4,9

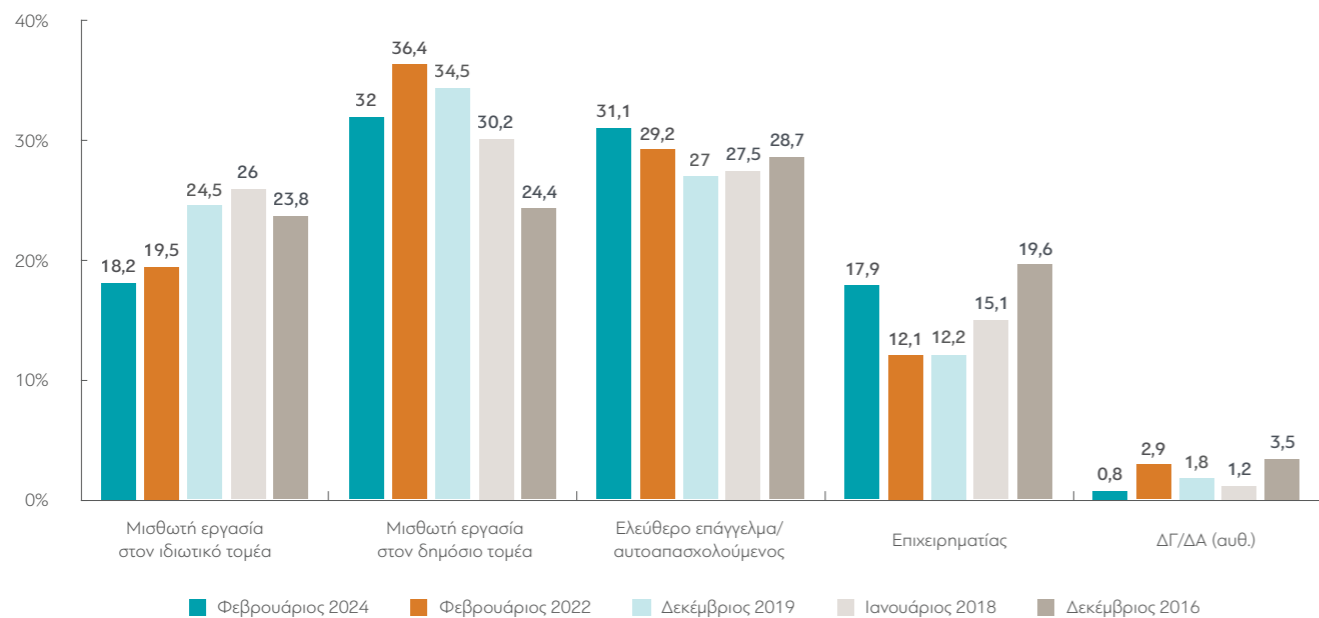
* Στοιχεία ενδεικτικά - Βάση κάτω των 60 ατόμων.

** Στοιχεία εντελώς ενδεικτικά - Βάση κάτω των 30 ατόμων.

Γ15. Και εάν θεωρητικά μπορούσατε να επιλέξετε μία εργασία, τι από τα παρακάτω θα επιλέγατε;



ΜΕΤΑΒΟΛΕΣ ΑΠΟ ΤΙΣ ΠΡΟΗΓΟΥΜΕΝΕΣ ΜΕΤΡΗΣΕΙΣ:



Πίνακας Γ15: Και εάν θεωρητικά μπορούσατε να επιλέξετε μία εργασία, τι από τα παρακάτω θα επιλέγατε;

	ΣΥΝΟΛΟ	ΑΝΔΡΑΣ	ΓΥΝΑΙΚΑ	17-24*	25-39	40-54	55-64	65+	Α' ΒΑΘΜΙΑ*	Β' ΒΑΘΜΙΑ	Γ' ΒΑΘΜΙΑ	ΜΕΤΑΠΤ. / ΔΙΔΑΚΤ.
Μισθωτή εργασία στον ιδιωτικό τομέα	18,2	15,9	20,3	25,4	20,8	16,1	17,8	15,9	18,9	15,8	19,9	20,1
Μισθωτή εργασία στον δημόσιο τομέα	32	26,7	37,1	29	30,4	30,4	28,3	38,2	34,9	35,2	28,4	31,4
Ελεύθερο επάγγελμα/αυτοαπασχολούμενος	31,1	34,9	27,5	28,4	25,8	35,4	34	30,2	29,9	31,3	32	28,9
Επιχειρηματίας	17,9	21,2	14,8	17,3	22,4	17,2	18,6	14,9	16,3	17,2	18,6	18,8
ΔΓ/ΔΑ (αυθ.)	0,8	1,4	0,3	0	0,5	1	1,2	0,9	0	0,6	1,1	0,9

	ΔΗΜΟΣΙΟΣ ΥΠΑΛΛ.	ΙΔΙΩΤΙΚΟΣ ΥΠΑΛΛ.	ΣΥΝΤΑΞΙΟΥΧΟΣ	Ε.Ε.Τ.*	Ε.Ε.Ε.*	ΕΠΙΧΕΙΡ.	ΟΙΚΙΑΚΑ	ΑΝΕΡΓΟΣ	ΦΟΙΤΗΤΗΣ*	ΑΓΡΟΤΗΣ**
Μισθωτή εργασία στον ιδιωτικό τομέα	7,1	28,2	17,9	2,1	11,9	3,9	19,7	18,7	26	23,5
Μισθωτή εργασία στον δημόσιο τομέα	46,4	28,6	37,8	26,7	11,1	14,1	35,9	35,7	22	31,4
Ελεύθερο επάγγελμα/αυτοαπασχολούμενος	32	24,8	28,2	54,2	62,6	32,6	28,2	25,8	35,9	24,6
Επιχειρηματίας	13,1	18,2	14,8	14,3	13	49,4	16,3	19,7	16,2	20,5
ΔΓ/ΔΑ (αυθ.)	1,4	0,3	1,2	2,7	1,4	0	0	0	0	0

	< 500 €*	501 - 1.000 €	1.001 - 1.500 €	1.501 - 2.000 €	2.001 - 3.000 €	> 3.001 €
Μισθωτή εργασία στον ιδιωτικό τομέα	24,6	19,8	14,3	16,9	18,8	15,9
Μισθωτή εργασία στον δημόσιο τομέα	36,5	36,2	43,7	29,5	22,2	9,7
Ελεύθερο επάγγελμα/αυτοαπασχολούμενος	28,6	31,2	24,3	39,1	35	39,5
Επιχειρηματίας	9	12	16,6	14,1	24	32,4
ΔΓ/ΔΑ (αυθ.)	1,3	0,7	1,2	0,3	0	2,4

	ΔΕΝ ΤΑ ΒΓΑΖΩ ΠΕΡΑ	ΜΕ ΜΕΓΑΛΕΣ ΔΥΣΚΟΛΙΕΣ	ΔΕΝ ΜΟΥ ΜΕΝΟΥΝ ΠΟΛΛΑ ΣΤΗΝ ΑΚΡΗ	ΑΝΕΤΟΣ ΟΙΚΟΝΟΜΙΚΑ
Μισθωτή εργασία στον ιδιωτικό τομέα	14,7	20,6	19,2	13,9
Μισθωτή εργασία στον δημόσιο τομέα	44,3	33,6	34	22,7
Ελεύθερο επάγγελμα/αυτοαπασχολούμενος	30,9	30	27,9	39,6
Επιχειρηματίας	10,2	14,5	18,5	23,2
ΔΓ/ΔΑ (αυθ.)	0	1,3	0,4	0,7

	ΑΝΩΤΕΡΗ > ΜΕΣΑΙΑ	ΜΕΣΑΙΑ ΤΑΞΗ	ΚΑΤΩΤΕΡΗ > ΜΕΣΑΙΑ	ΑΤΤΙΚΗ	ΒΟΡΕΙΑ ΕΛΛΑΔΑ	ΚΕΝΤΡΙΚΗ ΕΛΛΑΔΑ	ΝΗΣΙΑ ΑΙΓΑΙΟΥ & ΚΡΗΤΗ
Μισθωτή εργασία στον ιδιωτικό τομέα	17,2	18,3	18,4	22,4	14,7	16,9	14,7
Μισθωτή εργασία στον δημόσιο τομέα	21,6	32,5	33,7	25,8	35,8	39,4	29,8
Ελεύθερο επάγγελμα/αυτοαπασχολούμενος	34,6	30,6	32,1	32,1	33,1	24,7	34,7
Επιχειρηματίας	25,6	18,2	14,8	19	15,3	18,1	20,8
ΔΓ/ΔΑ (αυθ.)	0,9	0,5	1	0,8	1,2	0,8	0

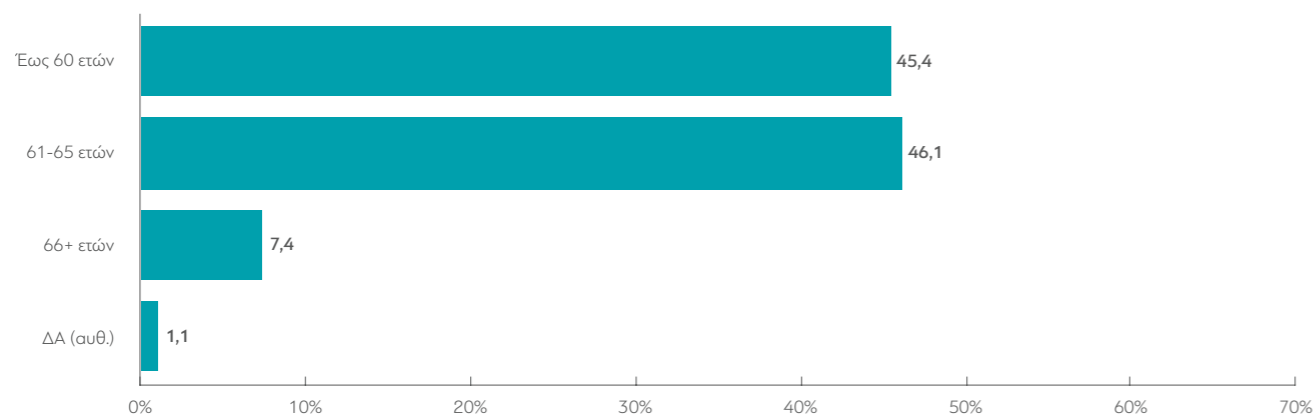
	ΑΚΡΑ ΑΡΙΣΤΕΡΑ-ΑΡΙΣΤΕΡΑ	ΚΕΝΤΡΟΑΡΙΣΤΕΡΑ	ΚΕΝΤΡΟ	ΚΕΝΤΡΟΔΕΞΙΑ	ΔΕΞΙΑ-ΑΚΡΑ ΔΕΞΙΑ	ΤΙΠΟΤΑ ΑΠΟ ΤΑ ΠΑΡΑΠΑΝΩ (αυθ.)
Μισθωτή εργασία στον ιδιωτικό τομέα	23,7	16,8	19	18,2	13,3	18,6
Μισθωτή εργασία στον δημόσιο τομέα	30	36,2	33,9	28,2	28,4	36,8
Ελεύθερο επάγγελμα/ αυτοαπασχολούμενος	31,8	27,9	27,6	31,2	35	31,8
Επιχειρηματίας	12,2	18,2	19,4	22,5	21,1	12,8
ΔΓ/ΔΑ (αυθ.)	2,2	1	0	0	2,3	0

	ΝΔ	ΣΥΡΙΖΑ	ΠΑΣΟΚ-ΚΙΝΑΛ	ΚΚΕ	ΛΟΙΠΑ ΚΟΜΜΑΤΑ	ΑΚΥΡΟ/ΛΕΥΚΟ/ΔΕΝ ΨΗΦΙΣΑ/ΔΑ
Μισθωτή εργασία στον ιδιωτικό τομέα	17,7	18,1	15,6	25,1	15,4	18,9
Μισθωτή εργασία στον δημόσιο τομέα	29,9	39,9	33,7	32,4	31,6	30,6
Ελεύθερο επάγγελμα/ αυτοαπασχολούμενος	30,4	31,7	30,1	25,9	30,1	33,5
Επιχειρηματίας	21,5	9,8	20,6	15	21,4	16
ΔΓ/ΔΑ (αυθ.)	0,5	0,5	0	1,7	1,6	1

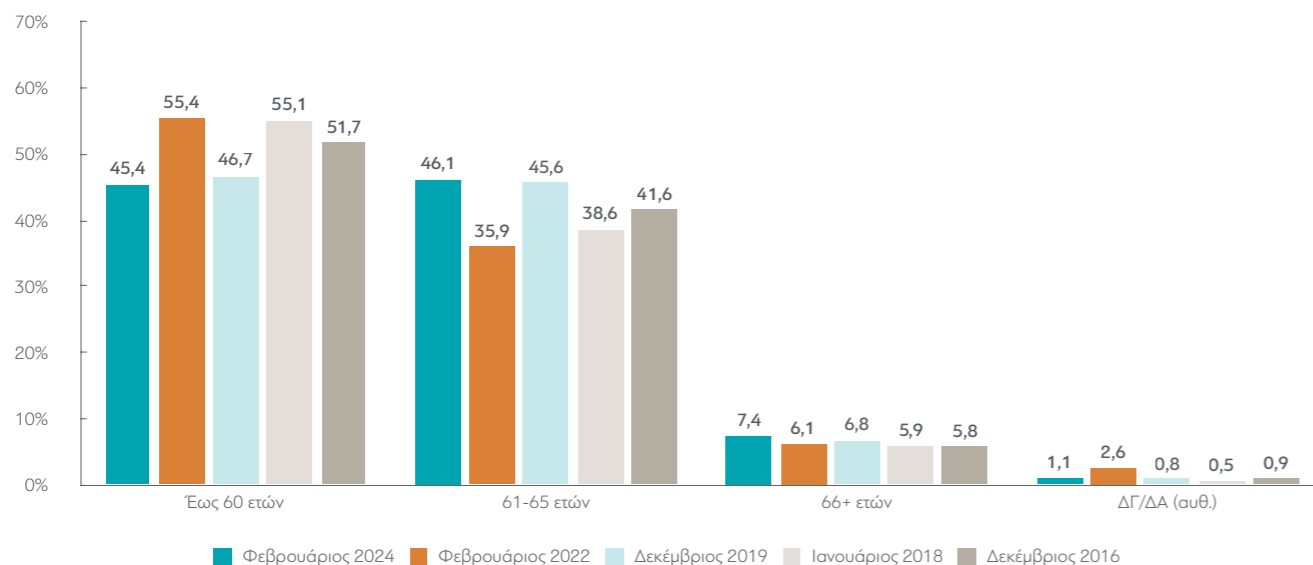
* Στοιχεία ενδεικτικά - Βάση κάτω των 60 ατόμων.

* * Στοιχεία εντελώς ενδεικτικά - Βάση κάτω των 30 ατόμων.

Γ16. Κατά τη γνώμη σας σε ποια ηλικία θα πρέπει κάποιος να βγει στη σύνταξη δηλ. να εισπράττει σύνταξη από το κράτος;



ΜΕΤΑΒΟΛΕΣ ΑΠΟ ΤΙΣ ΠΡΟΗΓΟΥΜΕΝΕΣ ΜΕΤΡΗΣΕΙΣ:



Πίνακας Γ16: Κατά τη γνώμη σας σε ποια ηλικία θα πρέπει κάποιος να βγει στη σύνταξη δηλ. να εισπράττει σύνταξη από το κράτος;

	ΣΥΝΟΛΟ	ΑΝΔΡΑΣ	ΓΥΝΑΙΚΑ	17-24*	25-39	40-54	55-64	65+	Α' ΒΑΘΜΙΑ*	Β' ΒΑΘΜΙΑ	Γ' ΒΑΘΜΙΑ	ΜΕΤΑΠΤ. / ΔΙΔΑΚΤ.
Έως 60 ετών	45,4	42,3	48,4	72	60,1	46,3	39,6	27,6	40	48,7	45,6	36,7
61-65 ετών	46,1	47,1	45,2	24,4	33,9	48,7	50,4	58,1	57,8	45,3	45,2	48,5
66+ ετών	7,4	9,4	5,5	3,6	5,9	3,9	7,3	13,1	2,3	5	8,4	12,8
ΔΓ/ΔΑ (αυθ.)	1,1	1,2	0,9	0	0	1	2,7	1,3	0	1	0,8	2

	ΔΗΜΟΣΙΟΣ ΥΠΑΛΛ.	ΙΔΙΩΤΙΚΟΣ ΥΠΑΛΛ.	ΣΥΝΤΑΞΙΟΥΧΟΣ	Ε.Ε.Τ.*	Ε.Ε.Ε.*	ΕΠΙΧΕΙΡ.	ΟΙΚΙΑΚΑ	ΑΝΕΡΓΟΣ	ΦΟΙΤΗΤΗΣ*	ΑΓΡΟΤΗΣ**
Έως 60 ετών	51,7	55,4	31,1	35,3	32,2	42,6	41,5	56	64,2	49,2
61-65 ετών	39,1	39	56,2	58,7	53,7	48,3	55,2	38,7	33,6	30,3
66+ ετών	6,9	5,4	10,8	6	11	9,1	3,3	5,3	2,3	20,5
ΔΓ/ΔΑ (αυθ.)	2,3	0,2	1,9	0	3	0	0	0	0	0

	< 500 €*	501 - 1.000 €	1.001 - 1.500 €	1.501 - 2.000 €	2.001 - 3.000 €	> 3.001 €
Έως 60 ετών	53	52,9	51	40,3	34,8	34,6
61-65 ετών	40	39,3	42,5	53,2	54,5	48,3
66+ ετών	5,7	6,4	4,8	6,5	9,5	16,3
ΔΓ/ΔΑ (αυθ.)	1,3	1,4	1,7	0	1,2	0,8

	ΔΕΝ ΤΑ ΒΓΑΖΩ ΠΕΡΑ	ΜΕ ΜΕΓΑΛΕΣ ΔΥΣΚΟΛΙΕΣ	ΔΕΝ ΜΟΥ ΜΕΝΟΥΝ ΠΟΛΛΑ ΣΤΗΝ ΑΚΡΗ	ΑΝΕΤΟΣ ΟΙΚΟΝΟΜΙΚΑ
Έως 60 ετών	58,4	50,9	45,4	35,4
61-65 ετών	36,9	44,1	46,5	49,9
66+ ετών	3,3	3,8	7	14,1
ΔΓ/ΔΑ (αυθ.)	1,4	1,2	1,1	0,7

	ΑΝΩΤΕΡΗ > ΜΕΣΙΑΙΑ	ΜΕΣΙΑΙΑ ΤΑΞΗ	ΚΑΤΩΤΕΡΗ > ΜΕΣΙΑΙΑ	ΑΤΤΙΚΗ	ΒΟΡΕΙΑ ΕΛΛΑΔΑ	ΚΕΝΤΡΙΚΗ ΕΛΛΑΔΑ	ΝΗΣΙΑ ΑΙΓΑΙΟΥ & ΚΡΗΤΗ
Έως 60 ετών	39,2	41,6	54,5	43,2	45,9	45,2	52,7
61-65 ετών	45,2	49,5	40,6	46,7	45,8	49,4	38,5
66+ ετών	14,6	8,1	4,1	8,5	7,3	5,2	8,1
ΔΓ/ΔΑ (αυθ.)	0,9	0,8	0,8	1,7	1	0,3	0,7

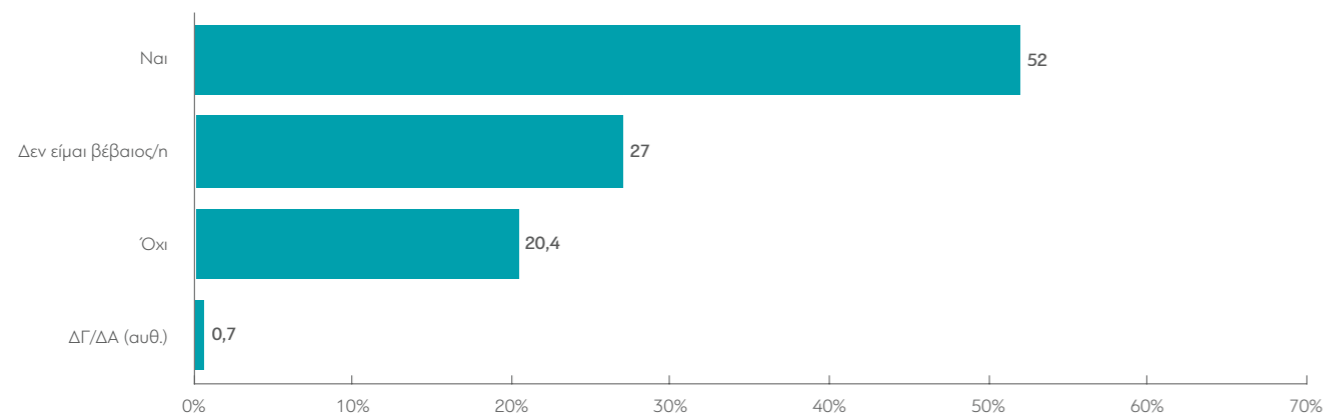
	ΑΚΡΑ ΑΡΙΣΤΕΡΑ-ΑΡΙΣΤΕΡΑ	ΚΕΝΤΡΟΑΡΙΣΤΕΡΑ	ΚΕΝΤΡΟ	ΚΕΝΤΡΟΔΕΞΙΑ	ΔΕΞΙΑ-ΑΚΡΑ ΔΕΞΙΑ	ΤΙΠΟΤΑ ΑΠΟ ΤΑ ΠΑΡΑΠΑΝΩ (αυθ.)
Έως 60 ετών	53,8	43,8	41,1	33,8	44,7	56,8
61-65 ετών	41,9	50,8	47,1	55,5	45,4	34,9
66+ ετών	4,3	4,9	11,6	9,3	9	4,6
ΔΓ/ΔΑ (αυθ.)	0	0,4	0,3	1,4	0,9	3,7

	ΝΔ	ΣΥΡΙΖΑ	ΠΑΣΟΚ-ΚΙΝΑΛ	ΚΚΕ	ΛΟΙΠΑ ΚΟΜΜΑΤΑ	ΑΚΥΡΟ/ΛΕΥΚΟ/ΔΕΝ ΨΗΦΙΣΑ/ΔΑ
Έως 60 ετών	34,4	40,7	48,5	58,7	47,3	55,5
61-65 ετών	51,1	52,3	44,8	36	49,1	39,2
66+ ετών	13,1	7	6,8	5,3	2,9	3,4
ΔΓ/ΔΑ (αυθ.)	1,4	0	0	0	0,7	1,9

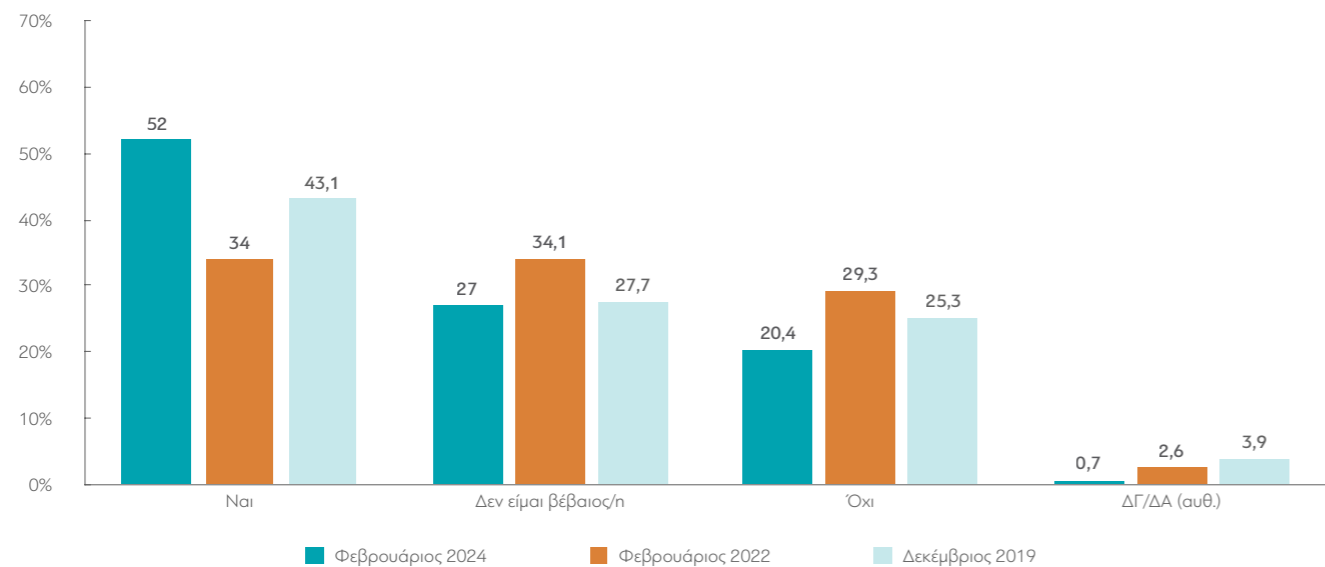
* Στοιχεία ενδεικτικά - Βάση κάτω των 60 ατόμων.

** Στοιχεία εντελώς ενδεικτικά - Βάση κάτω των 30 ατόμων.

Γ17. Πιστεύετε ότι θα πάρετε σύνταξη;



ΜΕΤΑΒΟΛΕΣ ΑΠΟ ΤΙΣ ΠΡΟΗΓΟΥΜΕΝΕΣ ΜΕΤΡΗΣΕΙΣ:



Πίνακας Γ17: Πιστεύετε ότι θα πάρετε σύνταξη;

	ΣΥΝΟΛΟ	ΑΝΔΡΑΣ	ΓΥΝΑΙΚΑ	17-24*	25-39	40-54	55-64	65 +	Α' ΒΑΘΜΙΑ*	Β' ΒΑΘΜΙΑ	Γ' ΒΑΘΜΙΑ	ΜΕΤΑΠΤ. / ΔΙΔΑΚΤ.
Ναι	52	55	49,1	35,6	25,5	33,1	64,8	88,3	74,8	52,1	52,9	44,5
Δεν είμαι βέβαιος/η	27	27,6	26,4	42,6	35,9	40,2	22,6	4,8	4,1	24,3	28,8	34,5
Όχι	20,4	16,6	23,9	21,7	37	25,8	11,9	6,9	21,1	22,3	17,9	21
ΔΓ/ΔΑ (αυθ.)	0,7	0,8	0,5	0	1,6	0,8	0,8	0	0	1,2	0,4	0

	ΔΗΜΟΣΙΟΣ ΥΠΑΛΛ.	ΙΔΙΩΤΙΚΟΣ ΥΠΑΛΛ.	ΣΥΝΤΑΞΙΟΥΧΟΣ	Ε.Ε.Τ.*	Ε.Ε.Ε.*	ΕΠΙΧΕΙΡ.	ΟΙΚΙΑΚΑ	ΑΝΕΡΓΟΣ	ΦΟΙΤΗΤΗΣ*	ΑΓΡΟΤΗΣ**
Ναι	55,9	30,1	100	46,2	36,4	33,9	19,5	21,7	41,3	40,8
Δεν είμαι βέβαιος/η	32,5	41,2	0	28,8	38,8	39,3	19,3	36,4	38,6	26,8
Όχι	11,1	27,6	0	25	24,8	26,9	57,7	41,9	20,1	24,8
ΔΓ/ΔΑ (αυθ.)	0,5	1,1	0	0	0	0	3,5	0	0	7,5

	< 500 €*	501 - 1.000 €	1.001 - 1.500 €	1.501 - 2.000 €	2.001 - 3.000 €	> 3.001 €
Ναι	33,4	46,9	52,5	53	61,8	51,7
Δεν είμαι βέβαιος/η	25,6	25,3	23,8	30,8	28,3	30,2
Όχι	38,9	26,2	23,3	16,3	9,9	18,2
ΔΓ/ΔΑ (αυθ.)	2,2	1,6	0,4	0	0	0

	ΔΕΝ ΤΑ ΒΓΑΖΩ ΠΕΡΑ	ΜΕ ΜΕΓΑΛΕΣ ΔΥΣΚΟΛΙΕΣ	ΔΕΝ ΜΟΥ ΜΕΝΟΥΝ ΠΟΛΛΑ ΣΤΗΝ ΑΚΡΗ	ΑΝΕΤΟΣ ΟΙΚΟΝΟΜΙΚΑ
Ναι	37,8	41	53,4	66,2
Δεν είμαι βέβαιος/η	19,8	28,4	30,5	20,1
Όχι	40,5	29,6	15,7	13,8
ΔΓ/ΔΑ (αυθ.)	2	0,9	0,5	0

	ΑΝΩΤΕΡΗ > ΜΕΣΑΙΑ	ΜΕΣΑΙΑ ΤΑΞΗ	ΚΑΤΩΤΕΡΗ > ΜΕΣΑΙΑ	ΑΤΤΙΚΗ	ΒΟΡΕΙΑ ΕΛΛΑΔΑ	ΚΕΝΤΡΙΚΗ ΕΛΛΑΔΑ	ΝΗΣΙΑ ΑΙΓΑΙΟΥ & ΚΡΗΤΗ
Ναι	61,2	55,4	42	52,7	54,2	52,4	42,3
Δεν είμαι βέβαιος/η	23,7	28,3	25,5	26,7	25,7	27,1	31,2
Όχι	15,2	15,9	31	20,1	18,6	20,2	26,5
ΔΓ/ΔΑ (αυθ.)	0	0,4	1,5	0,5	1,5	0,3	0

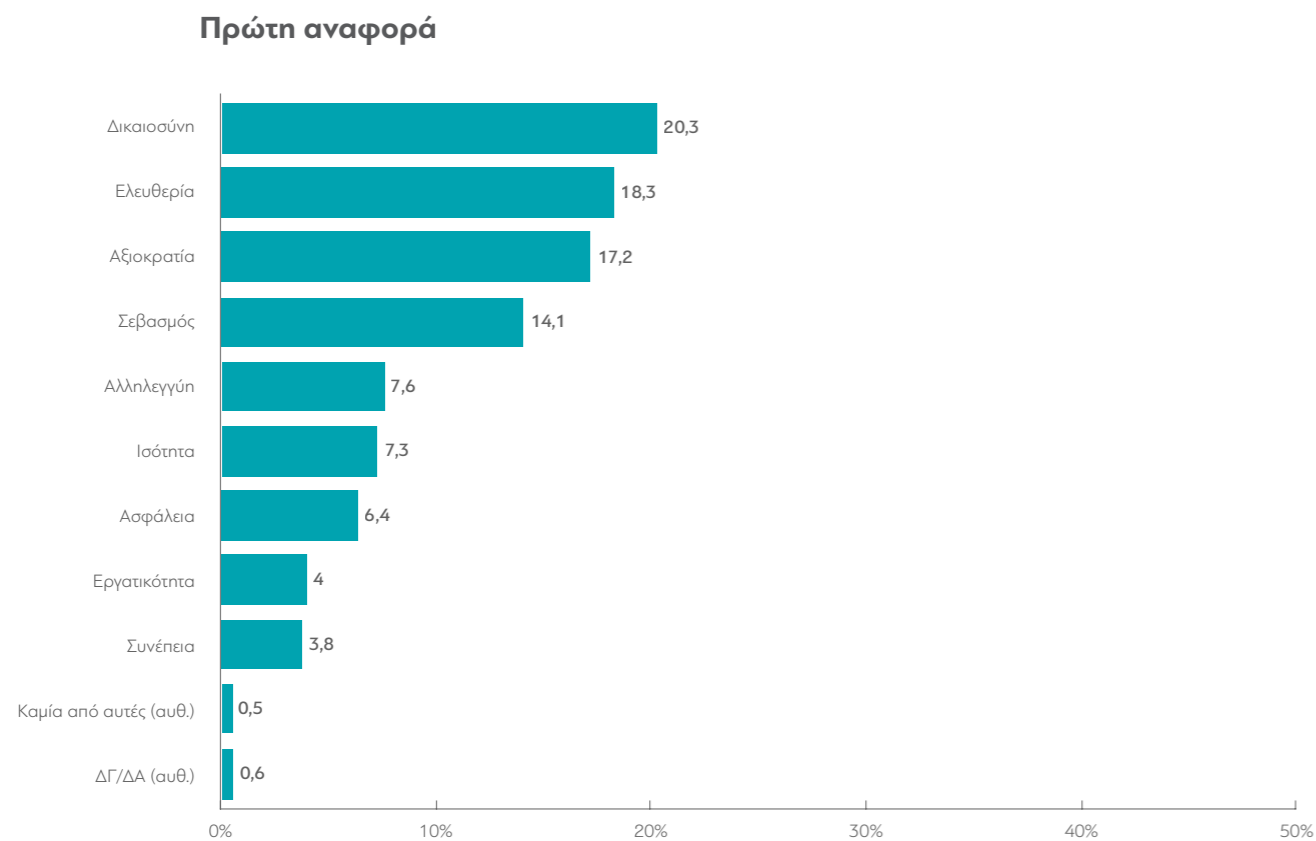
	ΑΚΡΑ ΑΡΙΣΤΕΡΑ-ΑΡΙΣΤΕΡΑ	ΚΕΝΤΡΟΑΡΙΣΤΕΡΑ	ΚΕΝΤΡΟ	ΚΕΝΤΡΟΔΕΞΙΑ	ΔΕΞΙΑ-ΑΚΡΑ ΔΕΞΙΑ	ΤΙΠΟΤΑ ΑΠΟ ΤΑ ΠΑΡΑΠΑΝΩ (αυθ.)
Ναι	48,9	52,8	54,2	61	54,9	38,2
Δεν είμαι βέβαιος/η	24,3	29,6	26,3	23,1	22,4	33,5
Όχι	24,9	17,2	19,1	15,9	22,7	26,6
ΔΓ/ΔΑ (αυθ.)	1,9	0,4	0,4	0	0	1,8

	ΝΔ	ΣΥΡΙΖΑ	ΠΑΣΟΚ-ΚΙΝΑΛ	ΚΚΕ	ΛΟΙΠΑ ΚΟΜΜΑΤΑ	ΑΚΥΡΟ/ΛΕΥΚΟ/ΔΕΝ ΨΗΦΙΣΑ/ΔΑ
Ναι	61,1	49	62,9	60,5	40,2	42,5
Δεν είμαι βέβαιος/η	20,7	31,7	24,3	19,9	34,4	31,6
Όχι	17,8	19,2	12,8	18,8	24,8	24,5
ΔΓ/ΔΑ (αυθ.)	0,4	0	0	0,8	0,6	1,4

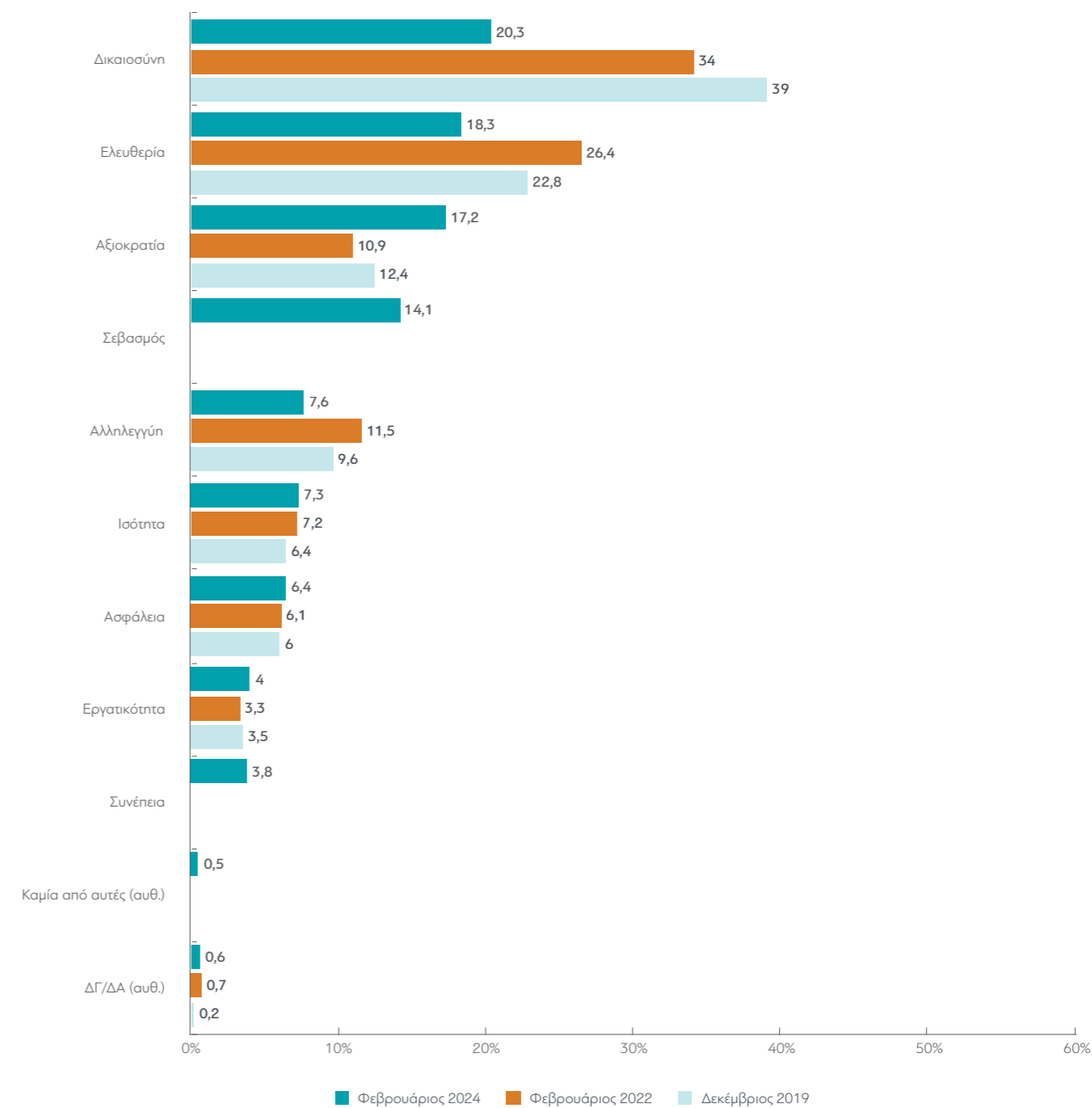
* Στοιχεία ενδεικτικά - Βάση κάτω των 60 ατόμων.

** Στοιχεία εντελώς ενδεικτικά - Βάση κάτω των 30 ατόμων.

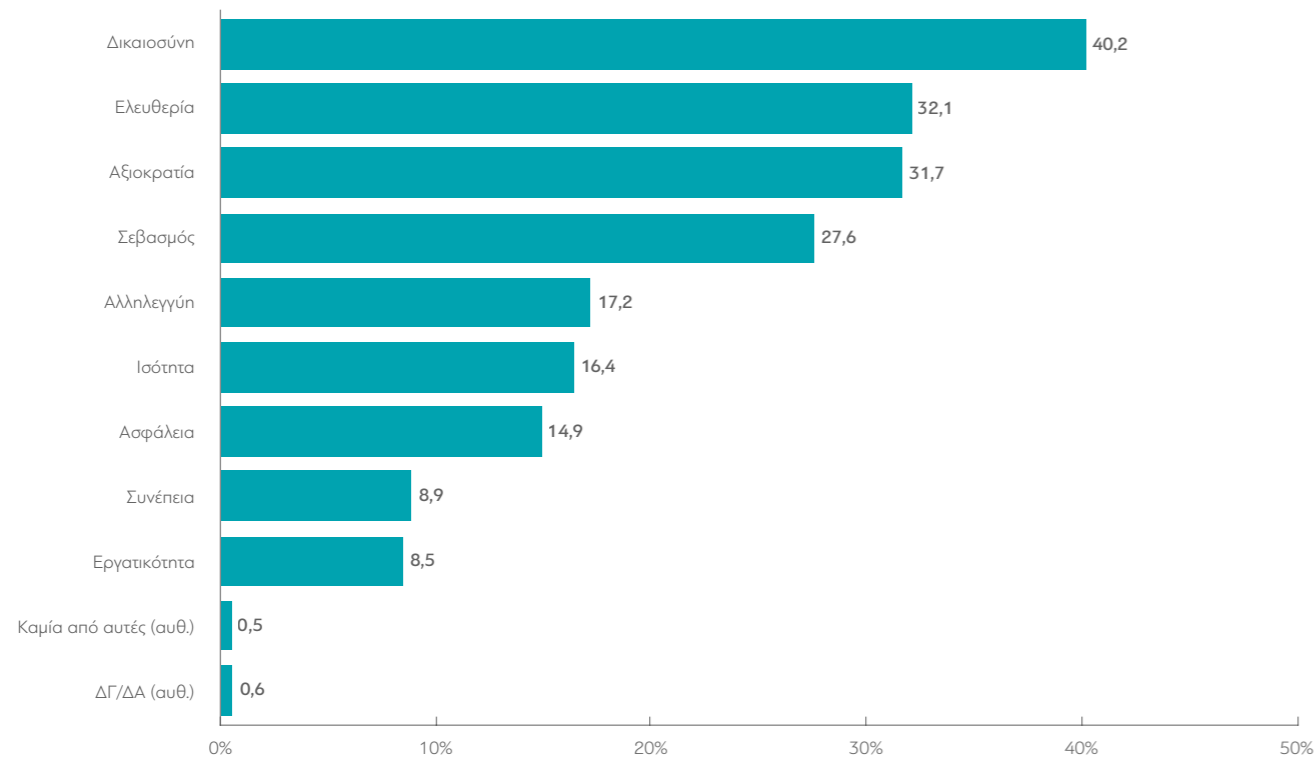
Γ18. Εσείς προσωπικά, ποιες από τις παρακάτω θεωρείτε σημαντικότερες αξίες;



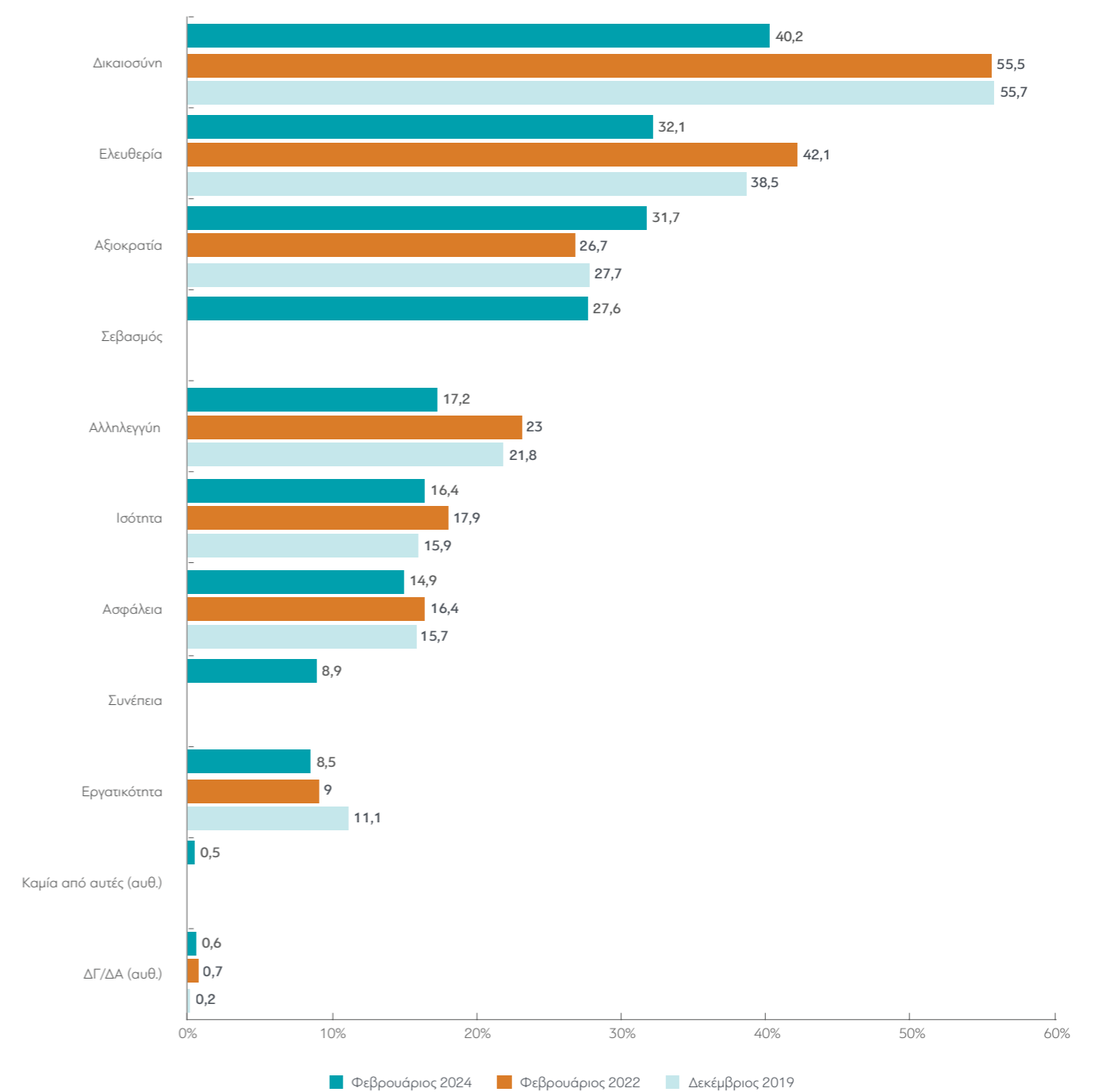
ΜΕΤΑΒΟΛΕΣ ΑΠΟ ΤΙΣ ΠΡΟΗΓΟΥΜΕΝΕΣ ΜΕΤΡΗΣΕΙΣ: Πρώτη αναφορά



Συνολικές αναφορές



ΜΕΤΑΒΟΛΕΣ ΑΠΟ ΤΙΣ ΠΡΟΗΓΟΥΜΕΝΕΣ ΜΕΤΡΗΣΕΙΣ: Συνολικές αναφορές



Πίνακας Γ18: Εσείς προσωπικά, ποιες από τις παρακάτω θεωρείτε σημαντικότερες αξίες; (Πρώτη αναφορά)

	ΣΥΝΟΛΟ	ΑΝΔΡΑΣ		ΗΛΙΚΙΑ					ΒΑΘΜΙΑ			
		ΓΥΝΑΙΚΑ	17-24*	25-39	40-54	55-64	65 +	Α' ΒΑΘΜΙΑ*	Β' ΒΑΘΜΙΑ	Γ' ΒΑΘΜΙΑ	ΜΕΤΑΠΤ. / ΔΙΔΑΚΤ.	
Δικαιοσύνη	20,3	20,1	20,5	16	16,2	22,6	21,9	21,7	16,3	19,9	20,1	22,7
Αλληλεγγύη	7,6	6,6	8,5	9,3	8,3	8,1	6,9	6,4	2,5	8	6,9	9,3
Αξιοκρατία	17,2	19,9	14,6	8,8	16	16,5	13,2	23,9	6,8	18,8	16,7	16,7
Ισότητα	7,3	6,3	8,2	13	5,3	5,7	8,4	7,6	10,7	6,9	9	3,5
Ελευθερία	18,3	19,5	17,3	31,4	17,8	20,3	19	11,9	8,4	15,5	20,6	23,4
Ασφάλεια	6,4	5,4	7,3	5,7	8,2	4,8	6,7	6,6	19,2	6	6,3	5
Εργατικότητα	4	5	3	0	4,8	3,5	2,5	6	14,7	3,4	4,5	1,8
Σεβασμός	14,1	11,6	16,4	11,2	18,9	14,2	16	10	19,4	15,8	13,2	9,7
Συνέπεια	3,8	4,1	3,6	1,5	3,9	3,8	4	4,5	1,9	4,9	1,6	6,6
Καμία από αυτές (αυθ.)	0,5	1,1	0	3	0	0	0,9	0,3	0	0,3	0	1,4
ΔΓ/ΔΑ (αυθ.)	0,6	0,5	0,6	0	0,5	0,5	0,4	1	0	0,4	1,1	0

	ΔΗΜΟΣΙΟΣ ΥΠΑΛΛ.		ΙΔΙΩΤΙΚΟΣ ΥΠΑΛΛ.		ΣΥΝΤΑΞΙΟΥΧΟΣ		Ε.Ε.Τ.*		Ε.Ε.Ε.*		ΕΠΙΧΕΙΡ.		ΟΙΚΙΑΚΑ		ΑΝΕΡΓΟΣ		ΦΟΙΤΗΤΗΣ*		ΑΓΡΟΤΗΣ**	
	ΥΠΑΛΛ.	ΥΠΑΛΛ.	ΥΠΑΛΛ.	ΥΠΑΛΛ.	ΥΠΑΛΛ.	ΥΠΑΛΛ.	ΥΠΑΛΛ.	ΥΠΑΛΛ.	ΥΠΑΛΛ.	ΥΠΑΛΛ.	ΥΠΑΛΛ.	ΥΠΑΛΛ.	ΥΠΑΛΛ.	ΥΠΑΛΛ.	ΥΠΑΛΛ.	ΥΠΑΛΛ.	ΥΠΑΛΛ.	ΥΠΑΛΛ.	ΥΠΑΛΛ.	ΥΠΑΛΛ.
Δικαιοσύνη	22,1	19,7	22,9	18	19	13,5	24,4	16,3	14,8	26,6										
Αλληλεγγύη	6,9	8	7,3	2,1	11,9	6	6,8	14,2	9,4	0										
Αξιοκρατία	17,5	18,7	21,9	15,6	14,6	16,7	17,4	10,3	3,1	19,4										
Ισότητα	4,6	6,2	7,8	2,5	6	3,3	8,9	9,5	18,8	8,4										
Ελευθερία	18,6	18,6	12,7	18,7	19	27,2	12,4	20,9	26	22,1										
Ασφάλεια	5,2	4,5	6,7	7,6	5,6	8,2	4,8	10	13,9	4,6										
Εργατικότητα	2,7	3,3	4,7	2,5	3,4	13,9	1,5	1,3	1,8	4,6										
Σεβασμός	20,1	18	8,9	16,8	10,7	7,7	21,3	11,8	9,9	9,7										
Συνέπεια	1,3	2,6	5,1	14,1	9,8	3,6	2,6	5,7	0	4,6										
Καμία από αυτές (αυθ.)	0	0	0,6	2,1	0	0	0	0	2,3	0										
ΔΓ/ΔΑ (αυθ.)	1	0,4	1,4	0	0	0	0	0	0	0										

	ΕΣΤΙΜΩΜΕΝΟ ΕΣΤΟΤΕΛΟΣ						
	< 500 €*	501 - 1.000 €	1.001 - 1.500 €	1.501 - 2.000 €	2.001 - 3.000 €	> 3.001 €	
Δικαιοσύνη	5,9	17,7	21	22,9	23	26,9	
Αλληλεγγύη	12	9	8,3	5,1	8,1	3,5	
Αξιοκρατία	7,1	14,9	19,8	16,6	19	23,7	
Ισότητα	15,9	7,9	7,5	6,8	4,8	6	
Ελευθερία	23,5	17,3	11	22,4	22,7	17,2	
Ασφάλεια	11,1	8,1	7,8	4,3	3,4	5,4	
Εργατικότητα	3,8	5,6	3,1	3,3	3,3	4,9	
Σεβασμός	16,8	15,4	16,9	11,1	12,6	7,8	
Συνέπεια	3,9	3,4	3	5,9	3,1	4,6	
Καμία από αυτές (αυθ.)	0	0,3	0,6	0,8	0	0	
ΔΓ/ΔΑ (αυθ.)	0	0,4	1,1	0,7	0	0	

	ΔΕΝ ΤΑ ΒΓΑΖΩ ΠΕΡΑ		ΜΕ ΜΕΓΑΛΕΣ ΔΥΣΚΟΛΙΕΣ		ΔΕΝ ΜΟΥ ΜΕΝΟΥΝ ΠΟΛΛΑ ΣΤΗΝ ΑΚΡΗ		ΑΝΕΤΟΣ ΟΙΚΟΝΟΜΙΚΑ	
	ΔΕΝ ΤΑ ΒΓΑΖΩ ΠΕΡΑ	ΜΕ ΜΕΓΑΛΕΣ ΔΥΣΚΟΛΙΕΣ	ΔΕΝ ΜΟΥ ΜΕΝΟΥΝ ΠΟΛΛΑ ΣΤΗΝ ΑΚΡΗ	ΑΝΕΤΟΣ ΟΙΚΟΝΟΜΙΚΑ	ΔΕΝ ΤΑ ΒΓΑΖΩ ΠΕΡΑ	ΜΕ ΜΕΓΑΛΕΣ ΔΥΣΚΟΛΙΕΣ	ΔΕΝ ΜΟΥ ΜΕΝΟΥΝ ΠΟΛΛΑ ΣΤΗΝ ΑΚΡΗ	ΑΝΕΤΟΣ ΟΙΚΟΝΟΜΙΚΑ
Δικαιοσύνη	14,8	18	22,6	19,4				
Αλληλεγγύη	3,6	11,9	5,9	6,2				
Αξιοκρατία	13,4	10	18,6	24,2				
Ισότητα	12,7	7,2	7,2	6,3				
Ελευθερία	28,9	18	18,5	15,7				
Ασφάλεια	14	8,2	4,9	5,4				
Εργατικότητα	0	5,3	3,1	5,3				
Σεβασμός	7,8	16,5	15	11,2				
Συνέπεια	4,8	2,6	3,9	5				
Καμία από αυτές (αυθ.)	0	0,8	0	1,3				
ΔΓ/ΔΑ (αυθ.)	0	1,5	0,3	0				

	ΑΝΩΤΕΡΗ > ΜΕΣΑΙΑ			ΜΕΣΑΙΑ ΤΑΞΗ		ΚΑΤΩΤΕΡΗ > ΜΕΣΑΙΑ		ΑΤΤΙΚΗ		ΒΟΡΕΙΑ ΕΛΛΑΔΑ		ΚΕΝΤΡΙΚΗ ΕΛΛΑΔΑ		ΝΗΣΙΑ ΑΙΓΑΙΟΥ & ΚΡΗΤΗ	
	ΑΝΩΤΕΡΗ > ΜΕΣΑΙΑ	ΜΕΣΑΙΑ ΤΑΞΗ	ΚΑΤΩΤΕΡΗ > ΜΕΣΑΙΑ	ΑΤΤΙΚΗ	ΒΟΡΕΙΑ ΕΛΛΑΔΑ	ΚΕΝΤΡΙΚΗ ΕΛΛΑΔΑ	ΝΗΣΙΑ ΑΙΓΑΙΟΥ & ΚΡΗΤΗ	ΑΤΤΙΚΗ	ΒΟΡΕΙΑ ΕΛΛΑΔΑ	ΚΕΝΤΡΙΚΗ ΕΛΛΑΔΑ	ΝΗΣΙΑ ΑΙΓΑΙΟΥ & ΚΡΗΤΗ	ΑΤΤΙΚΗ	ΒΟΡΕΙΑ ΕΛΛΑΔΑ	ΚΕΝΤΡΙΚΗ ΕΛΛΑΔΑ	ΝΗΣΙΑ ΑΙΓΑΙΟΥ & ΚΡΗΤΗ
Δικαιοσύνη	13,9	21,7	19,4	19,3	20,4	22,8	18,7	19,3	20,4	22,8	18,7	19,3	20,4	22,8	18,7
Αλληλεγγύη	6,9	6,5	9,5	8,7	6,9	7	6,5	6,9	6,9	7	6,5	6,9	6,9	7	6,5
Αξιοκρατία	22,8	18,2	13,9	16,8	17,4	20,9	10,5	16,8	17,4	20,9	10,5	16,8	17,4	20,9	10,5
Ισότητα	9,6	5,6	10,2	7	5,5	7,8	12,1	9,6	5,6	10,2	12,1	9,6	5,6	10,2	12,1
Ελευθερία	16,5	18,5	18,9	20	20,6	12,8	17,2	16,5	18,5	18,9	17,2	16,5	18,5	18,9	17,2
Ασφάλεια	6,9	6	7,2	4,4	6,5	5,9	14,5	6,9	6	7,2	14,5	6,9	6	7,2	14,5
Εργατικότητα	10,7	3,7	2,9	3,3	4,4	5,3	2,7	10,7	3,7	2,9	2,7	10,7	3,7	2,9	2,7
Σεβασμός	9,6	15,1	13,2	15,2	14,2	13	12,1	9,6	15,1	13,2	12,1	9,6	15,1	13,2	12,1
Συνέπεια	2,1	4,4	2,8	4,7	2,8	3,4	4,3	2,1	4,4	2,8	4,3	2,1	4,4	2,8	4,3
Καμία από αυτές (αυθ.)	0,9	0,1	0,8	0,2	0,5	1,1	0,7	0,9	0,1	0,8	0,7	0,9	0,1	0,8	0,7
ΔΓ/ΔΑ (αυθ.)	0	0,3	1,1	0,5	1	0	0,7	0	0,3	1,1	0,7	0	0,3	1,1	0,7

	ΑΚΡΑ ΑΡΙΣΤΕΡΑ-ΑΡΙΣΤΕΡΑ		ΚΕΝΤΡΟΑΡΙΣΤΕΡΑ		ΚΕΝΤΡΟ		ΚΕΝΤΡΟΔΕΞΙΑ		ΔΕΞΙΑ-ΑΚΡΑ ΔΕΞΙΑ		ΤΙΠΟΤΑ ΑΠΟ ΤΑ ΠΑΡΑΠΑΝΩ (αυθ.)	
	ΑΚΡΑ ΑΡΙΣΤΕΡΑ-ΑΡΙΣΤΕΡΑ	ΚΕΝΤΡΟΑΡΙΣΤΕΡΑ	ΚΕΝΤΡΟ	ΚΕΝΤΡΟΔΕΞΙΑ	ΔΕΞΙΑ-ΑΚΡΑ ΔΕΞΙΑ	ΤΙΠΟΤΑ ΑΠΟ ΤΑ ΠΑΡΑΠΑΝΩ (αυθ.)	ΑΚΡΑ ΑΡΙΣΤΕΡΑ-ΑΡΙΣΤΕΡΑ	ΚΕΝΤΡΟΑΡΙΣΤΕΡΑ	ΚΕΝΤΡΟ	ΚΕΝΤΡΟΔΕΞΙΑ	ΔΕΞΙΑ-ΑΚΡΑ ΔΕΞΙΑ	ΤΙΠΟΤΑ ΑΠΟ ΤΑ ΠΑΡΑΠΑΝΩ (αυθ.)
Δικαιοσύνη	19,8	26,2	18,5	17,4	16,6	22,7	19,8	26,2	18,5	17,4	16,6	22,7
Αλληλεγγύη	15,5	8,5	4,7	5,7	4,4	9	15,5	8,5	4,7	5,7	4,4	9
Αξιοκρατία	9,6	10,1	24,5	23,7	20,6	11,7	9,6	10,1	24,5	23,7	20,6	11,7
Ισότητα	10,8	10,7	4,6	3,6	7,9	6,3	10,8	10,7	4,6	3,6	7,9	6,3
Ελευθερία	22,5	19	18,8	17,4	17,7	15,6	22,5	19	18,8	17,4	17,7	15,6
Ασφάλεια	3	5,4	7,9	6,6	5,9	9,1	3	5,4	7,9	6,6	5,9	9,1
Εργατικότητα	2,4	2,8	2,9	5,6	7,8	2,3	2,4	2,8	2,9	5,6	7,8	2,3
Σεβασμός	12,1	13,9	14,4	14,2	12,4	17	12,1	13,9	14,4	14,2	12,4	17
Συνέπεια	3,1	2,1	3,8	4,9	4,3	5,2	3,1	2,1	3,8	4,9	4,3	5,2
Καμία από αυτές (αυθ.)	0,5	0,5	0	0,8	1	0	0,5	0,5	0	0,8	1	0
ΔΓ/ΔΑ (αυθ.)	0,7	0,7	0	0	1,2	0,7	0,7	0,7	0	0	1,2	0,7

	ΝΔ		ΣΥΡΙΖΑ		ΠΑΣΟΚ-ΚΙΝΑΛ		ΚΚΕ		ΛΟΙΠΑ ΚΟΜΜΑΤΑ		ΑΚΥΡΟ/ΛΕΥΚΟ/ΔΕΝ ΨΗΦΙΣΑ/ΔΑ	
	ΝΔ	ΣΥΡΙΖΑ	ΠΑΣΟΚ-ΚΙΝΑΛ	ΚΚΕ	ΛΟΙΠΑ ΚΟΜΜΑΤΑ	ΑΚΥΡΟ/ΛΕΥΚΟ/ΔΕΝ ΨΗΦΙΣΑ/ΔΑ	ΝΔ	ΣΥΡΙΖΑ	ΠΑΣΟΚ-ΚΙΝΑΛ	ΚΚΕ	ΛΟΙΠΑ ΚΟΜΜΑΤΑ	ΑΚΥΡΟ/ΛΕΥΚΟ/ΔΕΝ ΨΗΦΙΣΑ/ΔΑ
Δικαιοσύνη	18,3	32,2	13,5	16,2	17,7	21	18,3	32,2	13,5	16,2	17,7	21
Αλληλεγγύη	6	10,6	4,2	7,8	6,5	9,4	6	10,6	4,2	7,8	6,5	9,4
Αξιοκρατία	23,3	11,4	24,7	7,2	13,7	14,5	23,3	11,4	24,7	7,2	13,7	14,5
Ισότητα	5,4	11,8	5,1	7,1	4,9	8,9	5,4	11,8	5,1	7,1	4,9	8,9
Ελευθερία	16,2	21,9	17,6	26,6	26	14,2	16,2	21,9	17,6	26,6	26	14,2
Ασφάλεια	7,4	3,6	4,9	11,5	7	5,4	7,4	3,6	4,9	11,5	7	5,4
Εργατικότητα	6,6	0	6,4	3	1,7	3,3	6,6	0	6,4	3	1,7	3,3
Σεβασμός	11,6	5,8	22,6	14,9	19,2	16,2	11,6	5,8	22,6	14,9	19,2	16,2
Συνέπεια	4,5	1,7	0	5,8	2,1	5,4	4,5	1,7	0	5,8	2,1	5,4
Καμία από αυτές (αυθ.)	0,4	0	1,1	0	1,3	0,5	0,4	0	1,1	0	1,3	0,5
ΔΓ/ΔΑ (αυθ.)	0,3	1	0	0	0	1,3	0,3	1	0	0	0	1,3

* Στοιχεία ενδεικτικά - Βάση κάτω των 60 ατόμων.

** Στοιχεία εντελώς ενδεικτικά - Βάση κάτω των 30 ατόμων.

Πίνακας Γ18: Εσείς προσωπικά, ποιες από τις παρακάτω θεωρείτε σημαντικότερες αξίες; (Συνολικές αναφορές)

	ΣΥΝΟΛΟ	ΑΝΔΡΑΣ		17-24*	25-39	40-54	55-64	65 +	Α' ΒΑΘΜΙΑ*	Β' ΒΑΘΜΙΑ	Γ' ΒΑΘΜΙΑ	ΜΕΤΑΠΤ. / ΔΙΔΑΚΤ.
		ΓΥΝΑΙΚΑ										
Δικαιοσύνη	40,2	40,7	39,7	43,5	33,1	43,6	46,1	37,7	24,7	40,8	39,1	44,8
Αλληλεγγύη	17,2	15,3	18,9	15,1	18,1	17,2	15,1	18,5	18	15,7	16,5	22,4
Αξιοκρατία	31,7	33,6	29,9	11,8	29,1	31,7	30,3	41,3	21,5	30,2	32,9	35,9
Ισότητα	16,4	14,9	17,7	28,6	17,3	12	16	15,9	17,2	16,2	18,3	12,5
Ελευθερία	32,1	32,3	32	49,5	34	32,9	32,7	23,6	22,2	28,4	36,3	34,8
Ασφάλεια	14,9	14,3	15,4	11,8	16,3	16,1	15,5	13,4	29	15,9	14,3	10,5
Εργατικότητα	8,5	9,8	7,2	3	10,2	7,1	6	11,7	26	9,4	6,9	5,6
Σεβασμός	27,6	25,4	29,7	27	33,2	28,1	27,3	23,3	31,9	30,8	26,8	19,8
Συνέπεια	8,9	9,6	8,2	3,6	7,7	9,7	7,3	11,8	9,5	10,7	6,2	10,3
Καμία από αυτές (αυθ.)	0,5	1,1	0	3	0	0	0,9	0,3	0	0,3	0	1,4
ΔΓ/ΔΑ (αυθ.)	0,6	0,5	0,6	0	0,5	0,5	0,4	1	0	0,4	1,1	0

	ΔΗΜΟΣΙΟΣ ΥΠΑΛΛ.	ΙΔΙΩΤΙΚΟΣ ΥΠΑΛΛ.	ΣΥΝΤΑΞΙΟΥΧΟΣ	Ε.Ε.Τ.*	Ε.Ε.Ε.*	ΕΠΙΧΕΙΡ.	ΟΙΚΙΑΚΑ	ΑΝΕΡΓΟΣ	ΦΟΙΤΗΤΗΣ*	ΑΓΡΟΤΗΣ**
Αλληλεγγύη	16,1	18,2	19,6	12,7	20,4	8,8	16,5	17,8	19,3	12,2
Αξιοκρατία	39,5	31,4	39,4	29,6	22,1	32,4	30,2	24,6	5,4	29,9
Ισότητα	10,8	17,5	15,4	4,9	19,4	8,1	15	18	34,1	21,9
Ελευθερία	30,2	36,7	23,1	32,5	32,7	40,1	34,1	33,3	41,7	22,1
Ασφάλεια	16,1	13	12	16	13,2	20,8	14,5	19,8	18,4	29,7
Εργατικότητα	5,5	7,6	11,6	7,8	5,1	15,6	5,9	13,7	1,8	4,6
Σεβασμός	30,1	31,4	22,5	27,9	23,3	21,1	29,6	34,4	30,6	26,9
Συνέπεια	3,9	6,6	12,4	21,1	16,7	11,3	7	7	4,9	12,2
Καμία από αυτές (αυθ.)	0	0	0,6	2,1	0	0	0	0	2,3	0
ΔΓ/ΔΑ (αυθ.)	1	0,4	1,4	0	0	0	0	0	0	0

	< 500 €*	501 - 1.000 €	1.001 - 1.500 €	1.501 - 2.000 €	2.001 - 3.000 €	> 3.001 €
Αλληλεγγύη	22,9	18,6	16,7	18,2	14,1	12,6
Αξιοκρατία	15,8	24,4	35,8	35	39,5	32,9
Ισότητα	22,3	20,5	14,7	16,5	13	13,2
Ελευθερία	34,3	30,3	28,7	37,2	32,9	33,7
Ασφάλεια	20,9	16,8	16,6	11,2	12,4	15,8
Εργατικότητα	9,8	14,2	4,6	5,9	8,1	10,1
Σεβασμός	32	30,1	29,6	21,1	27,8	21,6
Συνέπεια	9,3	9,2	9,5	9	7,9	9
Καμία από αυτές (αυθ.)	0	0,3	0,6	0,8	0	0
ΔΓ/ΔΑ (αυθ.)	0	0,4	1,1	0,7	0	0

	ΔΕΝ ΤΑ ΒΓΑΖΩ ΠΕΡΑ	ΜΕ ΜΕΓΑΛΕΣ ΔΥΣΚΟΛΙΕΣ	ΔΕΝ ΜΟΥ ΜΕΝΟΥΝ ΠΟΛΛΑ ΣΤΗΝ ΑΚΡΗ	ΑΝΕΤΟΣ ΟΙΚΟΝΟΜΙΚΑ
Αλληλεγγύη	11,5	22,7	15,9	13,5
Αξιοκρατία	24,6	21,6	36,1	36,6
Ισότητα	23,6	15,2	17,3	13,7
Ελευθερία	41,3	31,8	33,5	27,4
Ασφάλεια	18,8	18,6	12,5	14,4
Εργατικότητα	4,6	11,9	7,1	8,2
Σεβασμός	25	28,4	27,9	27,3
Συνέπεια	9,6	7,9	7,6	12,9
Καμία από αυτές (αυθ.)	0	0,8	0	1,3
ΔΓ/ΔΑ (αυθ.)	0	1,5	0,3	0

	ΑΝΩΤΕΡΗ > ΜΕΣΑΙΑ	ΜΕΣΑΙΑ ΤΑΞΗ	ΚΑΤΩΤΕΡΗ > ΜΕΣΑΙΑ	ΑΤΤΙΚΗ	ΒΟΡΕΙΑ ΕΛΛΑΔΑ	ΚΕΝΤΡΙΚΗ ΕΛΛΑΔΑ	ΝΗΣΙΑ ΑΙΓΑΙΟΥ & ΚΡΗΤΗ
Αλληλεγγύη	16,2	15	21	19,6	14,7	14,6	20,4
Αξιοκρατία	31,1	33,6	28,6	29,8	33,6	32,1	32,5
Ισότητα	19,5	14,4	19,6	18,6	12,7	16,7	17,5
Ελευθερία	28,4	32,9	33,1	33,2	34,9	27,4	30,2
Ασφάλεια	11	15,6	14,8	14	13	14,5	23,9
Εργατικότητα	14,9	8	8,3	7,8	8,9	10,9	4,7
Σεβασμός	26,9	28,6	24,3	28,3	29,7	26	22,8
Συνέπεια	9	9,1	8,5	8,9	7,7	10,3	9,6
Καμία από αυτές (αυθ.)	0,9	0,1	0,8	0,2	0,5	1,1	0,7
ΔΓ/ΔΑ (αυθ.)	0	0,3	1,1	0,5	1	0	0,7

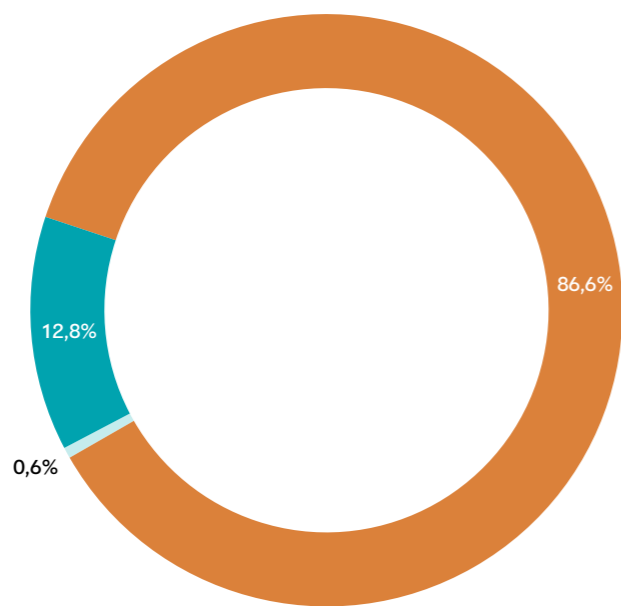
	ΑΚΡΑ ΑΡΙΣΤΕΡΑ-ΑΡΙΣΤΕΡΑ	ΚΕΝΤΡΟΑΡΙΣΤΕΡΑ	ΚΕΝΤΡΟ	ΚΕΝΤΡΟΔΕΞΙΑ	ΔΕΞΙΑ-ΑΚΡΑ ΔΕΞΙΑ	ΤΙΠΟΤΑ ΑΠΟ ΤΑ ΠΑΡΑΠΑΝΩ (αυθ.)
Αλληλεγγύη	30,4	20	13,1	13,4	10	19,1
Αξιοκρατία	24,1	28,4	43	37,2	32,6	20,7
Ισότητα	29,5	21,3	9,4	12,8	12	14,2
Ελευθερία	38,9	35,4	30,7	28	30,8	31
Ασφάλεια	10,1	10,6	13,6	19,2	15,8	20,4
Εργατικότητα	5,2	5,3	7,2	11,3	15,5	6,1
Σεβασμός	20,4	25,1	31	30,1	24,9	31,3
Συνέπεια	5,6	5,1	11,4	10,2	11,8	9,7
Καμία από αυτές (αυθ.)	0,5	0,5	0	0,8	1	0
ΔΓ/ΔΑ (αυθ.)	0,7	0,7	0	0	1,2	1,1

	ΝΔ	ΣΥΡΙΖΑ	ΠΑΣΟΚ-ΚΙΝΑΛ	ΚΚΕ	ΛΟΙΠΑ ΚΟΜΜΑΤΑ	ΑΚΥΡΟ/ΛΕΥΚΟ/ΔΕΝ ΨΗΦΙΣΑ/ΔΑ
Αλληλεγγύη	13	19,7	8,6	30,4	16,5	20,3
Αξιοκρατία	37,1	31,7	45,9	13,1	27,4	27,7
Ισότητα	11,4	27,4	11,8	22,7	12,3	18,4
Ελευθερία	27,1	34	27,2	49,1	41,1	30,7
Ασφάλεια	18,6	13,8	10,1	16,5	10,4	13,8
Εργατικότητα	13,7	5	9,5	3	3,8	6,9
Σεβασμός	25,4	14	40,6	30,2	27,1	32,6
Συνέπεια	11,4	5,2	5,3	6,8	6,3	10,3
Καμία από αυτές (αυθ.)	0,4	0	1,1	0	1,3	0,5
ΔΓ/ΔΑ (αυθ.)	0,3	1	0	0	0	1,3

* Στοιχεία ενδεικτικά - Βάση κάτω των 60 ατόμων.

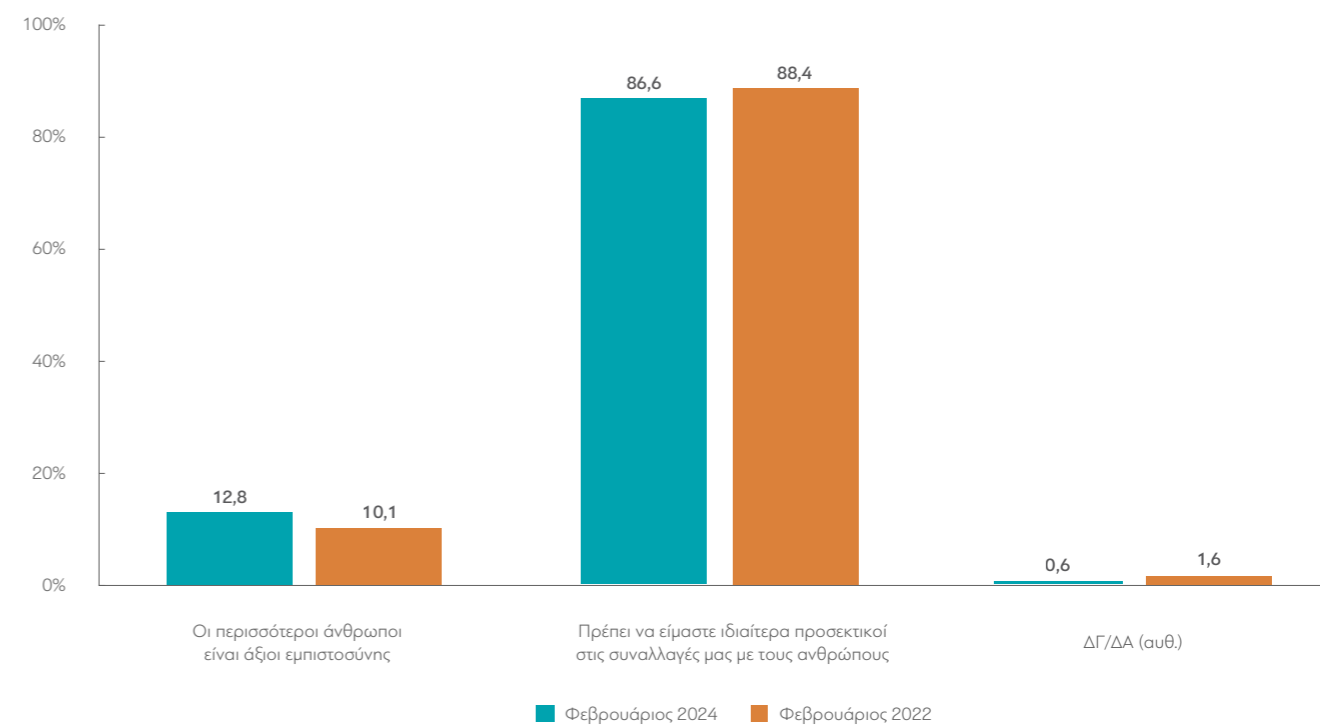
** Στοιχεία εντελώς ενδεικτικά - Βάση κάτω των 30 ατόμων.

Γ19. Γενικότερα μιλώντας, θα λέγατε ότι οι περισσότεροι άνθρωποι είναι άξιοι εμπιστοσύνης ή ότι πρέπει να είναι κανείς ιδιαίτερα προσεκτικός/ή στις συναλλαγές με τους ανθρώπους;



- Οι περισσότεροι άνθρωποι είναι άξιοι εμπιστοσύνης
- Πρέπει να είμαστε ιδιαίτερα προσεκτικοί στις συναλλαγές μας με τους ανθρώπους
- ΔΓ/ΔΑ (αυθ.)

ΜΕΤΑΒΟΛΕΣ ΑΠΟ ΤΙΣ ΠΡΟΗΓΟΥΜΕΝΕΣ ΜΕΤΡΗΣΕΙΣ:



Πίνακας Γ19: Γενικότερα μιλώντας, θα λέγατε ότι οι περισσότεροι άνθρωποι είναι άξιοι εμπιστοσύνης ή ότι πρέπει να είναι κανείς ιδιαίτερα προσεκτικός/ή στις συναλλαγές με τους ανθρώπους;

	ΣΥΝΟΛΟ	ΑΝΔΡΑΣ	ΓΥΝΑΙΚΑ	17-24*	25-39	40-54	55-64	65 +	Α' ΒΑΘΜΙΑ*	Β' ΒΑΘΜΙΑ	Γ' ΒΑΘΜΙΑ	ΜΕΤΑΠΤ. / ΔΙΔΑΚΤ.
Οι περισσότεροι άνθρωποι είναι άξιοι εμπιστοσύνης	12,8	15,1	10,6	13,3	16,5	14,5	11,3	9,2	2,5	7,9	15,6	21,5
Πρέπει να είμαστε ιδιαίτερα προσεκτικοί στις συναλλαγές μας με τους ανθρώπους	86,6	84,4	88,7	86,7	82,9	85,2	88	89,9	97,5	92,1	83,6	76,7
ΔΓ/ΔΑ (αυθ.)	0,6	0,5	0,6	0	0,6	0,3	0,7	0,9	0	0	0,8	1,8

	ΔΗΜΟΣΙΟΣ ΥΠΑΛΛ.	ΙΔΙΩΤΙΚΟΣ ΥΠΑΛΛ.	ΣΥΝΤΑΞΙΟΥΧΟΣ	Ε.Ε.Τ.*	Ε.Ε.Ε.*	ΕΠΙΧΕΙΡ.	ΟΙΚΙΑΚΑ	ΑΝΕΡΓΟΣ	ΦΟΙΤΗΤΗΣ*	ΑΓΡΟΤΗΣ**
Οι περισσότεροι άνθρωποι είναι άξιοι εμπιστοσύνης	15,9	14,3	10	11,1	20,4	13,6	7,4	13,4	15,3	0
Πρέπει να είμαστε ιδιαίτερα προσεκτικοί στις συναλλαγές μας με τους ανθρώπους	84,1	85	89,1	88,9	79,6	86,4	92,6	85,2	84,7	100
ΔΓ/ΔΑ (αυθ.)	0	0,7	0,9	0	0	0	0	1,3	0	0

	< 500 €*	501 - 1.000 €	1.001 - 1.500 €	1.501 - 2.000 €	2.001 - 3.000 €	> 3.001 €
Οι περισσότεροι άνθρωποι είναι άξιοι εμπιστοσύνης	14,9	9,1	9,8	15,1	15,2	20,3
Πρέπει να είμαστε ιδιαίτερα προσεκτικοί στις συναλλαγές μας με τους ανθρώπους	83,7	90,9	90,2	83	84,8	78,8
ΔΓ/ΔΑ (αυθ.)	1,4	0	0	1,9	0	0,9

	ΔΕΝ ΤΑ ΒΓΑΖΩ ΠΙΕΡΑ	ΜΕ ΜΕΓΑΛΕΣ ΔΥΣΚΟΛΙΕΣ	ΔΕΝ ΜΟΥ ΜΕΝΟΥΝ ΠΟΛΛΑ ΣΤΗΝ ΑΚΡΗ	ΑΝΕΤΟΣ ΟΙΚΟΝΟΜΙΚΑ
Οι περισσότεροι άνθρωποι είναι άξιοι εμπιστοσύνης	14,9	13,3	11	14,6
Πρέπει να είμαστε ιδιαίτερα προσεκτικοί στις συναλλαγές μας με τους ανθρώπους	85,1	86	88,4	84,8
ΔΓ/ΔΑ (αυθ.)	0	0,7	0,5	0,6

	ΑΝΩΤΕΡΗ > ΜΕΣΑΙΑ	ΜΕΣΑΙΑ ΤΑΞΗ	ΚΑΤΩΤΕΡΗ > ΜΕΣΑΙΑ	ΑΤΤΙΚΗ	ΒΟΡΕΙΑ ΕΛΛΑΔΑ	ΚΕΝΤΡΙΚΗ ΕΛΛΑΔΑ	ΝΗΣΙΑ ΑΙΓΑΙΟΥ & ΚΡΗΤΗ
Οι περισσότεροι άνθρωποι είναι άξιοι εμπιστοσύνης	13,7	12,8	12,7	14,7	10,2	11,3	16,2
Πρέπει να είμαστε ιδιαίτερα προσεκτικοί στις συναλλαγές μας με τους ανθρώπους	83,3	86,7	87,1	84,5	89,4	88,4	83,1
ΔΓ/ΔΑ (αυθ.)	3,1	0,4	0,2	0,8	0,4	0,3	0,7

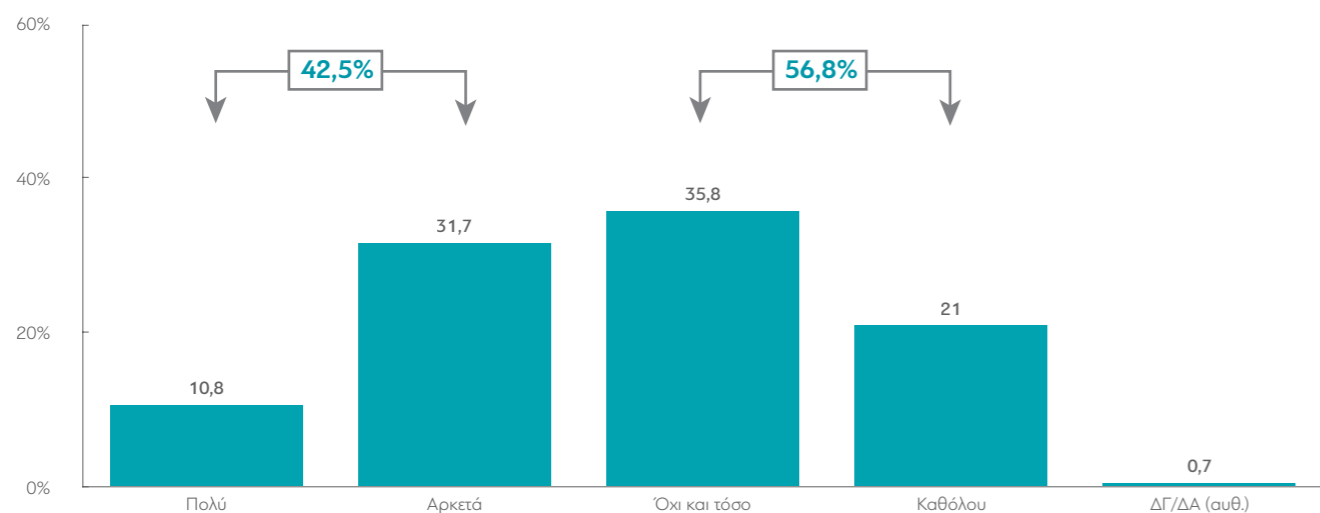
	ΑΚΡΑ ΑΡΙΣΤΕΡΑ-ΑΡΙΣΤΕΡΑ	ΚΕΝΤΡΟΑΡΙΣΤΕΡΑ	ΚΕΝΤΡΟ	ΚΕΝΤΡΟΔΕΞΙΑ	ΔΕΞΙΑ-ΑΚΡΑ ΔΕΞΙΑ	ΤΙΠΟΤΑ ΑΠΟ ΤΑ ΠΑΡΑΠΑΝΩ (αυθ.)
Οι περισσότεροι άνθρωποι είναι άξιοι εμπιστοσύνης	23,1	16,8	8,6	10,1	11,5	9,4
Πρέπει να είμαστε ιδιαίτερα προσεκτικοί στις συναλλαγές μας με τους ανθρώπους	73,9	82,8	91	89,9	88,5	90,6
ΔΓ/ΔΑ (αυθ.)	2,9	0,3	0,4	0	0	0

	ΝΔ	ΣΥΡΙΖΑ	ΠΑΣΟΚ-ΚΙΝΑΛ	ΚΚΕ	ΛΟΙΠΑ ΚΟΜΜΑΤΑ	ΑΚΥΡΟ/ΛΕΥΚΟ/ΔΕΝ ΨΗΦΙΣΑ/ΔΑ
Οι περισσότεροι άνθρωποι είναι άξιοι εμπιστοσύνης	11,3	17,8	9,2	13,3	15,3	12,1
Πρέπει να είμαστε ιδιαίτερα προσεκτικοί στις συναλλαγές μας με τους ανθρώπους	88,7	80,2	90,8	84,6	84	87,6
ΔΓ/ΔΑ (αυθ.)	0	2	0	2	0,7	0,3

* Στοιχεία ενδεικτικά - Βάση κάτω των 60 ατόμων.

** Στοιχεία εντελώς ενδεικτικά - Βάση κάτω των 30 ατόμων.

Γ20. Αν κάνατε το πορτοφόλι με την ταυτότητά σας μέσα, κοντά στην περιοχή που μένετε, και το έβρισκε κάποιος άγνωστος, πόσο πιθανό θεωρείτε ότι θα σας το επέστρεφε;



Πίνακας Γ20: Αν κάνατε το πορτοφόλι με την ταυτότητά σας μέσα, κοντά στην περιοχή που μένετε, και το έβρισκε κάποιος άγνωστος, πόσο πιθανό θεωρείτε ότι θα σας το επέστρεφε;

	ΣΥΝΟΛΟ	ΑΝΔΡΑΣ	ΓΥΝΑΙΚΑ	17-24*	25-39	40-54	55-64	65 +	Α' ΒΑΘΜΙΑ*	Β' ΒΑΘΜΙΑ	Γ' ΒΑΘΜΙΑ	ΜΕΤΑΠΤ. / ΔΙΔΑΚΤ.
Πολύ	10,8	10,1	11,4	10,3	7,6	11,5	12,8	11,7	13,3	10	12	10
Αρκετά	31,7	33,1	30,3	33,2	34,6	34,8	28,9	27,6	15,8	29,6	31,2	41,2
Όχι και τόσο	35,8	39	32,7	37,5	38,8	36,3	34,6	33,1	32,7	32,8	37,5	40,5
Καθόλου	21	17,2	24,6	19	19	17,5	22,9	25,4	35,7	26,4	19,2	7,9
ΔΓ/ΔΑ (αυθ.)	0,7	0,5	0,9	0	0	0	0,7	2,2	2,5	1,2	0,2	0,4

	ΔΗΜΟΣΙΟΣ ΥΠΑΛΛ.	ΙΔΙΩΤΙΚΟΣ ΥΠΑΛΛ.	ΣΥΝΤΑΞΙΟΥΧΟΣ	Ε.Ε.Τ.*	Ε.Ε.Ε.*	ΕΠΙΧΕΙΡ.	ΟΙΚΙΑΚΑ	ΑΝΕΡΓΟΣ	ΦΟΙΤΗΤΗΣ*	ΑΓΡΟΤΗΣ**
Πολύ	13,8	8	13,5	9,3	9,2	12,7	9,8	9,4	13,5	0
Αρκετά	35,6	31,8	27,3	37	29,6	38,3	25,7	29,8	31,3	55,8
Όχι και τόσο	36	36,3	32,8	32,4	51,6	32,4	31,6	31	47,1	19,8
Καθόλου	14,3	23,6	24,6	21,4	9,6	16,6	30	29,8	8,1	24,4
ΔΓ/ΔΑ (αυθ.)	0,4	0,2	1,7	0	0	0	2,9	0	0	0

	< 500 €*	501 - 1.000 €	1.001 - 1.500 €	1.501 - 2.000 €	2.001 - 3.000 €	> 3.001 €
Πολύ	12,4	11	12	9	8,5	15,2
Αρκετά	19,2	24,3	34,1	31,7	38	43,8
Όχι και τόσο	28,8	35,4	32,5	41,8	39,4	29,2
Καθόλου	39,5	28,3	20	16,6	14	11,8
ΔΓ/ΔΑ (αυθ.)	0	1	1,4	0,8	0	0

	ΔΕΝ ΤΑ ΒΓΑΖΩ ΠΕΡΑ	ΜΕ ΜΕΓΑΛΕΣ ΔΥΣΚΟΛΙΕΣ	ΔΕΝ ΜΟΥ ΜΕΝΟΥΝ ΠΟΛΛΑ ΣΤΗΝ ΑΚΡΗ	ΑΝΕΤΟΣ ΟΙΚΟΝΟΜΙΚΑ
Πολύ	13	11,3	9,8	12
Αρκετά	25,4	24,4	34,8	36,8
Όχι και τόσο	36,1	36,4	34,8	36,6
Καθόλου	25,5	26,8	20,1	14,2
ΔΓ/ΔΑ (αυθ.)	0	1,1	0,6	0,4

	ΑΝΩΤΕΡΗ > ΜΕΣΑΙΑ	ΜΕΣΑΙΑ ΤΑΞΗ	ΚΑΤΩΤΕΡΗ > ΜΕΣΑΙΑ	ΑΤΤΙΚΗ	ΒΟΡΕΙΑ ΕΛΛΑΔΑ	ΚΕΝΤΡΙΚΗ ΕΛΛΑΔΑ	ΝΗΣΙΑ ΑΙΓΑΙΟΥ & ΚΡΗΤΗ
Πολύ	13,4	9,7	12,7	6,7	13	12,4	16,5
Αρκετά	38,3	33,1	27,3	27,6	35,5	30,5	38,2
Όχι και τόσο	25,8	37,9	34,6	39,5	33,9	36,2	26,6
Καθόλου	22,5	18,6	24,5	25,6	16,9	19,3	18,6
ΔΓ/ΔΑ (αυθ.)	0	0,7	1	0,6	0,6	1,6	0

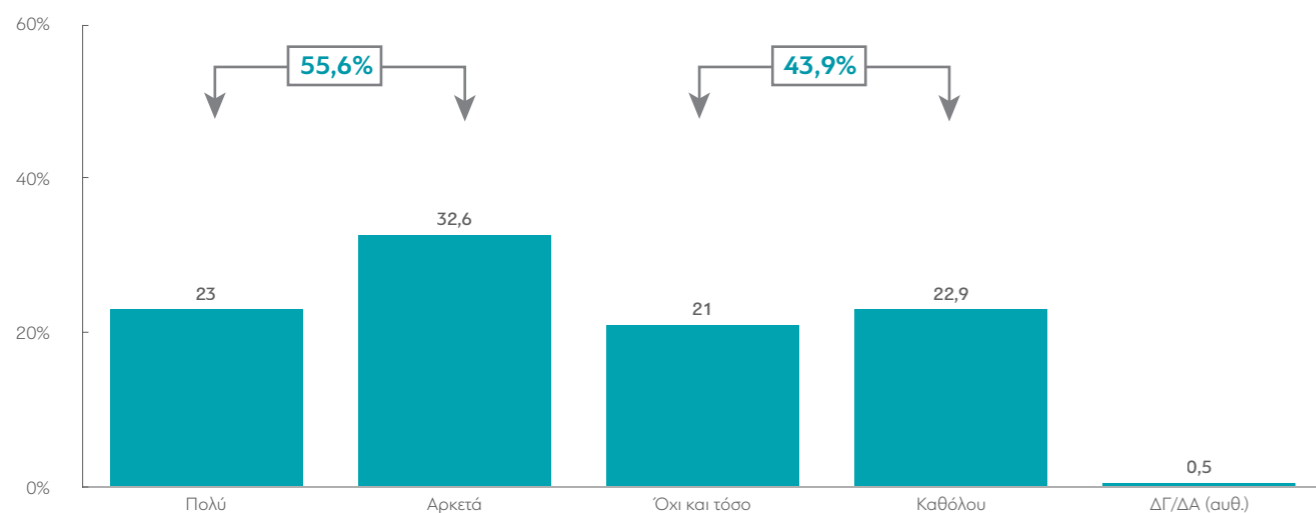
	ΑΚΡΑ ΑΡΙΣΤΕΡΑ-ΑΡΙΣΤΕΡΑ	ΚΕΝΤΡΟΑΡΙΣΤΕΡΑ	ΚΕΝΤΡΟ	ΚΕΝΤΡΟΔΕΞΙΑ	ΔΕΞΙΑ-ΑΚΡΑ ΔΕΞΙΑ	ΤΙΠΟΤΑ ΑΠΟ ΤΑ ΠΑΡΑΠΑΝΩ (αυθ.)
Πολύ	12,5	10,7	9,4	11,1	10,6	10,3
Αρκετά	31,9	35,2	34	30,8	28	26,6
Όχι και τόσο	34,1	34,9	38,2	39,5	34,3	35,1
Καθόλου	20,4	19,2	17,1	18,6	25,3	27,7
ΔΓ/ΔΑ (αυθ.)	1	0	1,3	0	1,8	0,4

	ΝΔ	ΣΥΡΙΖΑ	ΠΑΣΟΚ-ΚΙΝΑΛ	ΚΚΕ	ΛΟΙΠΑ ΚΟΜΜΑΤΑ	ΑΚΥΡΟ/ΛΕΥΚΟ/ΔΕΝ ΨΗΦΙΣΑ/ΔΑ
Πολύ	9,6	11	10,3	7,1	14,5	11,7
Αρκετά	31,1	35	35,3	33,6	34,6	28,1
Όχι και τόσο	38,2	35,3	36,2	40,5	34,7	32,4
Καθόλου	19,8	18,7	18,1	17,5	16,2	27,1
ΔΓ/ΔΑ (αυθ.)	1,3	0	0	1,3	0	0,7

* Στοιχεία ενδεικτικά - Βάση κάτω των 60 ατόμων.

** Στοιχεία εντελώς ενδεικτικά - Βάση κάτω των 30 ατόμων.

Γ21. Πόσο πιθανό θα ήταν να δώσετε σε έναν γείτονά σας τα κλειδιά του σπιτιού σας για μια ώρα ανάγκης, π.χ. αν κλειδωθείτε απ' έξω;



Πίνακας Γ21: Πόσο πιθανό θα ήταν να δώσετε σε έναν γείτονά σας τα κλειδιά του σπιτιού σας για μια ώρα ανάγκης, π.χ. αν κλειδωθείτε απ' έξω;

	ΣΥΝΟΛΟ	ΑΝΔΡΑΣ	ΓΥΝΑΙΚΑ	17-24*	25-39	40-54	55-64	65 +	Α' ΒΑΘΜΙΑ*	Β' ΒΑΘΜΙΑ	Γ' ΒΑΘΜΙΑ	ΜΕΤΑΠΤ. / ΔΙΑΔΑΚΤ.
Πολύ	23	20,9	25	9,3	13,3	27,3	24,2	30,5	26,1	23	21	27,6
Αρκετά	32,6	36,5	29	24,2	33,4	36,9	35,2	29,4	21,1	29,4	37,3	33,3
Όχι και τόσο	21	20,7	21,3	31,4	28,3	17,6	18,9	16,2	9,3	21,7	20,5	22,6
Καθόλου	22,9	21,1	24,6	35	24,5	18,3	21	23	42	25,8	20,6	15,8
ΔΓ/ΔΑ (αυθ.)	0,5	0,9	0,1	0	0,5	0	0,8	0,9	1,6	0,2	0,6	0,7

	ΔΗΜΟΣΙΟΣ ΥΠΑΛΛ.	ΙΔΙΩΤΙΚΟΣ ΥΠΑΛΛ.	ΣΥΝΤΑΞΙΟΥΧΟΣ	Ε.Ε.Τ.*	Ε.Ε.Ε.*	ΕΠΙΧΕΙΡ.	ΟΙΚΙΑΚΑ	ΑΝΕΡΓΟΣ	ΦΟΙΤΗΤΗΣ*	ΑΓΡΟΤΗΣ**
Πολύ	26	16,2	30,2	23,4	31,9	20,6	22,4	21,3	10,3	27,2
Αρκετά	30,1	34	30,3	46	33,4	47,9	26,8	29,2	30,6	40
Όχι και τόσο	24,5	21,1	17,8	14,1	18,9	18,4	18	26,1	31,3	19,8
Καθόλου	18,8	28,7	20,6	16,5	15,8	12,1	32,8	21,4	27,8	13
ΔΓ/ΔΑ (αυθ.)	0,5	0	1	0	0	1	0	2,1	0	0

	< 500 €*	501 - 1.000 €	1.001 - 1.500 €	1.501 - 2.000 €	2.001 - 3.000 €	> 3.001 €
Πολύ	24,1	21,7	21,8	20	29,4	29,1
Αρκετά	22,6	24,2	34,9	39,5	34,1	36,4
Όχι και τόσο	21,4	20,6	20,7	24,4	19,6	13,6
Καθόλου	31,9	32,6	21,9	16,1	16,5	20,9
ΔΓ/ΔΑ (αυθ.)	0	0,9	0,7	0	0,4	0

	ΔΕΝ ΤΑ ΒΓΑΖΩ ΠΕΡΑ	ΜΕ ΜΕΓΑΛΕΣ ΔΥΣΚΟΛΙΕΣ	ΔΕΝ ΜΟΥ ΜΕΝΟΥΝ ΠΟΛΛΑ ΣΤΗΝ ΑΚΡΗ	ΑΝΕΤΟΣ ΟΙΚΟΝΟΜΙΚΑ
Πολύ	20,7	19,2	23,7	27,3
Αρκετά	24,2	31,2	33,6	34,9
Όχι και τόσο	27,8	23,5	20,1	18,1
Καθόλου	27,3	25,2	22,3	19,7
ΔΓ/ΔΑ (αυθ.)	0	0,9	0,3	0

	ΑΝΩΤΕΡΗ > ΜΕΣΑΙΑ	ΜΕΣΑΙΑ ΤΑΞΗ	ΚΑΤΩΤΕΡΗ > ΜΕΣΑΙΑ	ΑΤΤΙΚΗ	ΒΟΡΕΙΑ ΕΛΛΑΔΑ	ΚΕΝΤΡΙΚΗ ΕΛΛΑΔΑ	ΝΗΣΙΑ ΑΙΓΑΙΟΥ & ΚΡΗΤΗ
Πολύ	23,2	23,3	23	21,6	22,1	22,9	30,7
Αρκετά	33,7	32,4	33,2	32,2	34,1	34	27,5
Όχι και τόσο	23,4	22,1	18,4	23,2	21,7	17,6	17,9
Καθόλου	19,7	21,7	25,1	22,1	22	25	24
ΔΓ/ΔΑ (αυθ.)	0	0,5	0,3	0,9	0	0,6	0

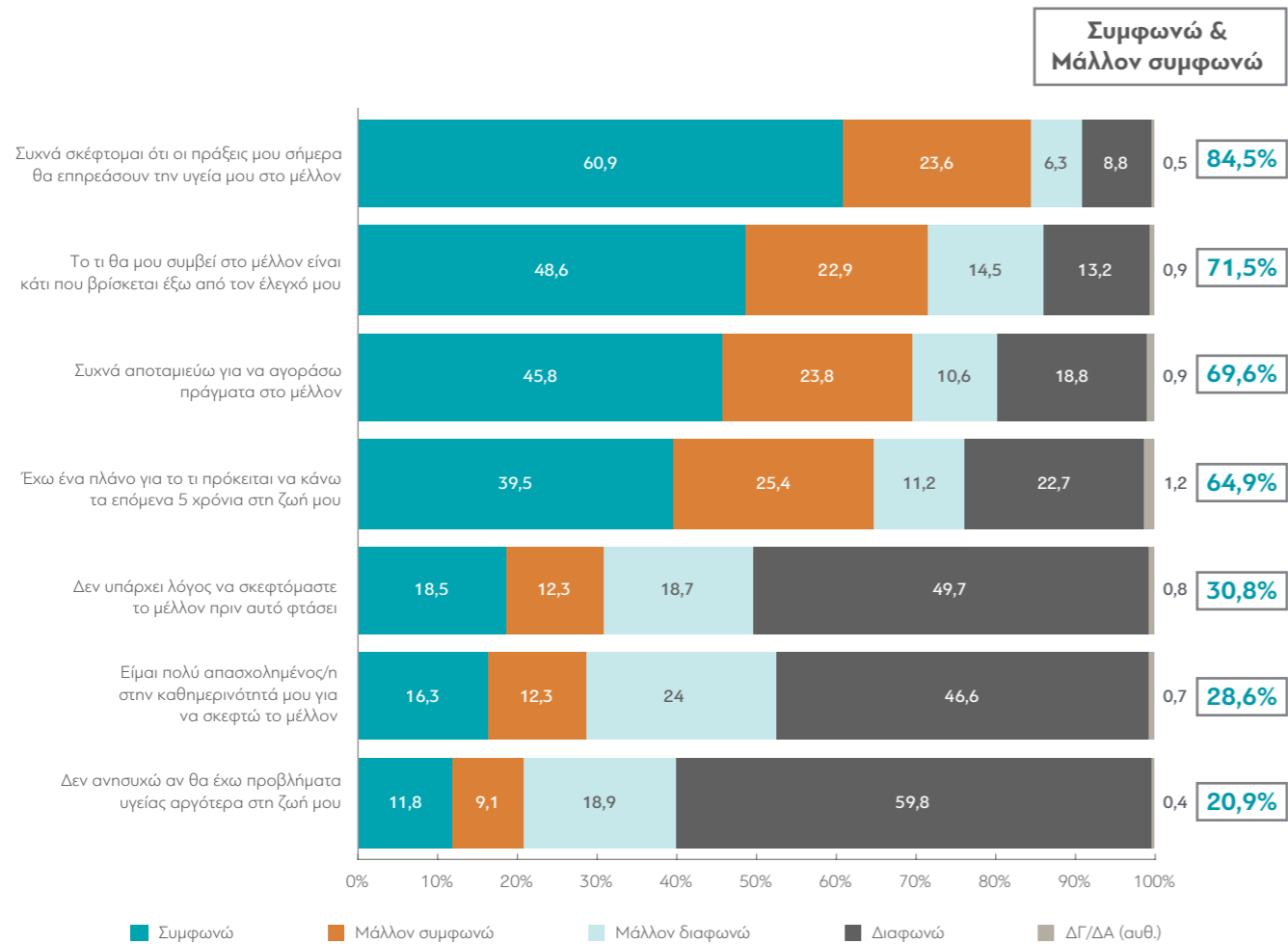
	ΑΚΡΑ ΑΡΙΣΤΕΡΑ-ΑΡΙΣΤΕΡΑ	ΚΕΝΤΡΟΑΡΙΣΤΕΡΑ	ΚΕΝΤΡΟ	ΚΕΝΤΡΟΔΕΞΙΑ	ΔΕΞΙΑ-ΑΚΡΑ ΔΕΞΙΑ	ΤΙΠΟΤΑ ΑΠΟ ΤΑ ΠΑΡΑΠΑΝΩ (αυθ.)
Πολύ	22,2	25,7	26,4	20,9	21,5	19
Αρκετά	36,6	35,2	35,6	29,2	30,5	29,6
Όχι και τόσο	24,1	19,2	20,9	24,9	15,9	20,1
Καθόλου	16	19,9	16,9	25	30,9	30,6
ΔΓ/ΔΑ (αυθ.)	1,1	0	0,3	0	1,1	0,8

	ΝΔ	ΣΥΡΙΖΑ	ΠΑΣΟΚ-ΚΙΝΑΛ	ΚΚΕ	ΛΟΙΠΑ ΚΟΜΜΑΤΑ	ΑΚΥΡΟ/ΛΕΥΚΟ/ΔΕΝ ΨΗΦΙΣΑ/ΔΑ
Πολύ	23	17,5	35,1	27,9	19,9	22,3
Αρκετά	30,7	37,5	31,4	35,9	33,5	31,8
Όχι και τόσο	21,2	19,5	19,7	24,3	21,8	20,6
Καθόλου	24,6	25,4	13,9	11,9	24,3	24,4
ΔΓ/ΔΑ (αυθ.)	0,5	0	0	0	0,6	0,9

* Στοιχεία ενδεικτικά - Βάση κάτω των 60 ατόμων.

** Στοιχεία εντελώς ενδεικτικά - Βάση κάτω των 30 ατόμων.

Γ22. Θα σας ρωτήσω τώρα για το μέλλον σας. Σε ποιο βαθμό συμφωνείτε με τα παρακάτω:



Πίνακας Γ22.1: Είμαι πολύ απασχολημένος/η στην καθημερινότητά μου για να σκεφτώ το μέλλον

	ΣΥΝΟΛΟ	ΑΝΔΡΑΣ	ΓΥΝΑΙΚΑ	17-24*	25-39	40-54	55-64	65 +	Α' ΒΑΘΜΙΑ*	Β' ΒΑΘΜΙΑ	Γ' ΒΑΘΜΙΑ	ΜΕΤΑΠΤ. / ΔΙΔΑΚΤ.
Συμφωνώ	16,3	15,1	17,5	5,1	15,9	14,7	17,5	21,4	32,7	21,2	11,3	11,1
Μάλλον συμφωνώ	12,3	13,8	11	25,7	10,8	12,2	13,1	8,6	12,9	11,9	13,8	10,2
Μάλλον διαφωνώ	24	25,8	22,4	38,7	34,1	23,6	23,1	12,3	12,2	17,6	28,7	32,1
Διαφωνώ	46,6	44,8	48,3	30,5	38,7	49,2	46,3	55,8	40	48,2	46	45,9
ΔΓ/ΔΑ (αυθ.)	0,7	0,6	0,9	0	0,5	0,3	0	1,9	2,3	1	0,2	0,7

	ΔΗΜΟΣΙΟΣ ΥΠΑΛΛ.	ΙΔΙΩΤΙΚΟΣ ΥΠΑΛΛ.	ΣΥΝΤΑΞΙΟΥΧΟΣ	Ε.Ε.Τ.*	Ε.Ε.Ε.*	ΕΠΙΧΕΙΡ.	ΟΙΚΙΑΚΑ	ΑΝΕΡΓΟΣ	ΦΟΙΤΗΤΗΣ*	ΑΓΡΟΤΗΣ**
Συμφωνώ	16,4	15,9	21,1	15	11,1	13,2	16,4	15,3	7,2	19,8
Μάλλον συμφωνώ	8,9	15,1	9,5	4,2	18,4	11,3	13,3	10,7	23,4	10,5
Μάλλον διαφωνώ	25,4	31	11,5	24,6	26,9	26,3	22,5	28,6	37,7	9,5
Διαφωνώ	49,3	37,5	55,8	56,2	43,5	49,2	46,6	45,3	31,8	60,2
ΔΓ/ΔΑ (αυθ.)	0	0,4	2,2	0	0	0	1,2	0	0	0

	< 500 €*	501 - 1.000 €	1.001 - 1.500 €	1.501 - 2.000 €	2.001 - 3.000 €	> 3.001 €
Συμφωνώ	22,4	21,6	19,3	14,3	12	6,5
Μάλλον συμφωνώ	9,4	12,6	11,2	13,8	10	12,6
Μάλλον διαφωνώ	22,3	22,1	22,1	21,3	27,7	27,8
Διαφωνώ	45,8	41,7	46,6	50,6	50,3	51,9
ΔΓ/ΔΑ (αυθ.)	0	1,9	0,7	0	0	1,2

	ΔΕΝ ΤΑ ΒΓΑΖΩ ΠΕΡΑ	ΜΕ ΜΕΓΑΛΕΣ ΔΥΣΚΟΛΙΕΣ	ΔΕΝ ΜΟΥ ΜΕΝΟΥΝ ΠΟΛΛΑ ΣΤΗΝ ΑΚΡΗ	ΑΝΕΤΟΣ ΟΙΚΟΝΟΜΙΚΑ
Συμφωνώ	24,3	19,5	15,7	11,6
Μάλλον συμφωνώ	13	12,4	13,9	8,5
Μάλλον διαφωνώ	21,4	23,3	23,8	27,1
Διαφωνώ	41,3	43,9	46	51,9
ΔΓ/ΔΑ (αυθ.)	0	0,9	0,6	1

	ΑΝΩΤΕΡΗ > ΜΕΣΑΙΑ	ΜΕΣΑΙΑ ΤΑΞΗ	ΚΑΤΩΤΕΡΗ > ΜΕΣΑΙΑ	ΑΤΤΙΚΗ	ΒΟΡΕΙΑ ΕΛΛΑΔΑ	ΚΕΝΤΡΙΚΗ ΕΛΛΑΔΑ	ΝΗΣΙΑ ΑΙΓΑΙΟΥ & ΚΡΗΤΗ
Συμφωνώ	9,1	18,2	14,6	14,1	17,7	18,1	17,4
Μάλλον συμφωνώ	15,7	12	12,4	12,1	13,3	12,1	10,8
Μάλλον διαφωνώ	24,1	24,5	23	24,4	26,6	21,8	20,3
Διαφωνώ	49,7	44,7	49,4	48,6	42,1	46,4	51,6
ΔΓ/ΔΑ (αυθ.)	1,5	0,6	0,5	0,7	0,3	1,7	0

	ΑΚΡΑ ΑΡΙΣΤΕΡΑ-ΑΡΙΣΤΕΡΑ	ΚΕΝΤΡΟΑΡΙΣΤΕΡΑ	ΚΕΝΤΡΟ	ΚΕΝΤΡΟΔΕΞΙΑ	ΔΕΞΙΑ-ΑΚΡΑ ΔΕΞΙΑ	ΤΙΠΟΤΑ ΑΠΟ ΤΑ ΠΑΡΑΠΑΝΩ (αυθ.)
Συμφωνώ	15,3	12,7	14,4	15,6	18,5	19,8
Μάλλον συμφωνώ	8,8	14,3	11	14,4	15,4	11,2
Μάλλον διαφωνώ	24,9	22,2	27,5	27,2	17,8	22,7
Διαφωνώ	51,1	50,3	46,6	42,8	46,6	45,2
ΔΓ/ΔΑ (αυθ.)	0	0,5	0,5	0	1,8	1,1

	ΝΔ	ΣΥΡΙΖΑ	ΠΑΣΟΚ-ΚΙΝΑΛ	ΚΚΕ	ΛΟΙΠΑ ΚΟΜΜΑΤΑ	ΑΚΥΡΟ/ΛΕΥΚΟ/ΔΕΝ ΨΗΦΙΣΑ/ΔΑ
Συμφωνώ	15,3	15,7	17,7	9,7	15,3	19,6
Μάλλον συμφωνώ	12,6	14,2	10,3	9,4	13,5	11,9
Μάλλον διαφωνώ	21,4	26,2	22,1	26,6	32	22,8
Διαφωνώ	49,9	43,2	49,9	52,6	38,6	45,1
ΔΓ/ΔΑ (αυθ.)	0,8	0,7	0	1,7	0,6	0,6

* Στοιχεία ενδεικτικά - Βάση κάτω των 60 ατόμων.

** Στοιχεία εντελώς ενδεικτικά - Βάση κάτω των 30 ατόμων.

Πίνακας Γ22.2: Έχω ένα πλάνο για το τι πρόκειται να κάνω τα επόμενα 5 χρόνια στη ζωή μου

	ΣΥΝΟΛΟ	ΑΝΔΡΑΣ ΓΥΝΑΙΚΑ		17-24*	25-39	40-54	55-64	65 +	Α' ΒΑΘΜΙΑ*	Β' ΒΑΘΜΙΑ	Γ' ΒΑΘΜΙΑ	ΜΕΤΑΠΤ. / ΔΙΑΔΑΚΤ.
Συμφωνώ	39,5	47	32,5	27,2	33,2	44,2	42,8	42,2	27,3	37,6	40,4	45,3
Μάλλον συμφωνώ	25,4	27,3	23,6	40,2	37,8	22,9	22,9	14,5	11,1	21,1	29,4	31,1
Μάλλον διαφωνώ	11,2	10,3	12,1	21,7	12,4	13,6	8,6	6,1	4,8	9,8	11,7	14,9
Διαφωνώ	22,7	14,6	30,3	10,9	16,1	19,1	24,9	34	54,3	29,3	17,9	8,7
ΔΓ/ΔΑ (αυθ.)	1,2	0,9	1,5	0	0,5	0,3	0,8	3,2	2,5	2,1	0,5	0

	ΔΗΜΟΣΙΟΣ ΥΠΑΛΛ.	ΙΔΙΩΤΙΚΟΣ ΥΠΑΛΛ.	ΣΥΝΤΑΞΙΟΥΧΟΣ	Ε.Ε.Τ.*	Ε.Ε.Ε.*	ΕΠΙΧΕΙΡ.	ΟΙΚΙΑΚΑ	ΑΝΕΡΓΟΣ	ΦΟΙΤΗΤΗΣ*	ΑΓΡΟΤΗΣ**
Συμφωνώ	41,6	35	40,6	60,1	37,9	66,5	27,7	29,5	27,3	54,6
Μάλλον συμφωνώ	28,3	33,3	14,9	15,3	30,4	17,2	20,9	27,3	42,7	14,1
Μάλλον διαφωνώ	12	15,1	7,1	8,5	17,3	5,1	7,2	13,4	17	0
Διαφωνώ	18,1	16,1	34,2	16,1	14,4	11,2	40,7	29,8	13	31,4
ΔΓ/ΔΑ (αυθ.)	0	0,4	3,2	0	0	0	3,6	0	0	0

	< 500 €*	501 - 1.000 €	1.001 - 1.500 €	1.501 - 2.000 €	2.001 - 3.000 €	> 3.001 €
Συμφωνώ	25,8	31,7	39,2	40,6	40,9	65,8
Μάλλον συμφωνώ	28,9	24,6	21,2	23,1	32,5	22,4
Μάλλον διαφωνώ	10,6	10,5	11,7	12,3	12,6	6,5
Διαφωνώ	33,3	30,9	25,8	23,5	14	5,3
ΔΓ/ΔΑ (αυθ.)	1,3	2,3	2,2	0,5	0	0

	ΔΕΝ ΤΑ ΒΓΑΖΩ ΠΕΡΑ	ΜΕ ΜΕΓΑΛΕΣ ΔΥΣΚΟΛΙΕΣ	ΔΕΝ ΜΟΥ ΜΕΝΟΥΝ ΠΟΛΛΑ ΣΤΗΝ ΑΚΡΗ	ΑΝΕΤΟΣ ΟΙΚΟΝΟΜΙΚΑ
Συμφωνώ	29,9	33,3	37,8	53,2
Μάλλον συμφωνώ	22	23	26	26,9
Μάλλον διαφωνώ	18,9	12,5	11,7	7
Διαφωνώ	27,9	29,6	23,3	12,1
ΔΓ/ΔΑ (αυθ.)	1,3	1,6	1,1	0,8

	ΑΝΩΤΕΡΗ > ΜΕΣΙΑΙΑ	ΜΕΣΙΑΙΑ ΤΑΞΗ	ΚΑΤΩΤΕΡΗ > ΜΕΣΙΑΙΑ	ΑΤΤΙΚΗ	ΒΟΡΕΙΑ ΕΛΛΑΔΑ	ΚΕΝΤΡΙΚΗ ΕΛΛΑΔΑ	ΝΗΣΙΑ ΑΙΓΑΙΟΥ & ΚΡΗΤΗ
Συμφωνώ	49,5	40,8	34,8	41,8	35,9	38,2	43,6
Μάλλον συμφωνώ	34,6	25,5	23	27,8	23,1	23,3	26,8
Μάλλον διαφωνώ	8,8	11,4	12	10,7	14	9,8	8,3
Διαφωνώ	7	21	29,6	18,8	25,6	27	20,4
ΔΓ/ΔΑ (αυθ.)	0	1,3	0,6	0,9	1,4	1,7	0,9

	ΑΚΡΑ ΑΡΙΣΤΕΡΑ-ΑΡΙΣΤΕΡΑ	ΚΕΝΤΡΟΑΡΙΣΤΕΡΑ	ΚΕΝΤΡΟ	ΚΕΝΤΡΟΔΕΞΙΑ	ΔΕΞΙΑ-ΑΚΡΑ ΔΕΞΙΑ	ΤΙΠΟΤΑ ΑΠΟ ΤΑ ΠΑΡΑΠΑΝΩ (αυθ.)
Συμφωνώ	45,3	38,2	37,3	42,1	48,2	26,7
Μάλλον συμφωνώ	19,7	27,2	26,9	27	20,3	29,1
Μάλλον διαφωνώ	12,2	8,7	11,2	13,7	6,8	15,9
Διαφωνώ	22,2	24,9	23,5	16,1	22,4	27,2
ΔΓ/ΔΑ (αυθ.)	0,7	1,1	1,2	1	2,3	1,1

	ΝΔ	ΣΥΡΙΖΑ	ΠΑΣΟΚ-ΚΙΝΑΛ	ΚΚΕ	ΛΟΙΠΑ ΚΟΜΜΑΤΑ	ΑΚΥΡΟ/ΛΕΥΚΟ/ ΔΕΝ ΨΗΦΙΣΑ/ΔΑ
Συμφωνώ	44,1	38,6	42	35,9	35,4	36,5
Μάλλον συμφωνώ	24,7	29,7	21	21,1	31,5	23,9
Μάλλον διαφωνώ	9,8	10	18,6	15,4	8,4	11,7
Διαφωνώ	19,8	21,6	18,3	26,3	24,7	26,1
ΔΓ/ΔΑ (αυθ.)	1,8	0	0	1,3	0	1,9

* Στοιχεία ενδεικτικά - Βάση κάτω των 60 ατόμων.

** Στοιχεία εντελώς ενδεικτικά - Βάση κάτω των 30 ατόμων.

ΤΙ ΠΙΣΤΕΥΟΥΝ ΟΙ ΕΛΛΗΝΕΣ - ΜΕΡΟΣ Γ' ΚΡΑΤΟΣ ΚΑΙ ΠΟΛΙΤΙΚΕΣ, ΚΟΙΝΩΝΙΑ ΚΑΙ ΚΑΘΗΜΕΡΙΝΟΤΗΤΑ ΜΑΪΟΣ 2024

Πίνακας Γ22.3: Δεν υπάρχει λόγος να σκεφτόμαστε το μέλλον πριν αυτό φτάσει

	ΣΥΝΟΛΟ	ΑΝΔΡΑΣ ΓΥΝΑΙΚΑ		17-24*	25-39	40-54	55-64	65 +	Α' ΒΑΘΜΙΑ*	Β' ΒΑΘΜΙΑ	Γ' ΒΑΘΜΙΑ	ΜΕΤΑΠΤ. / ΔΙΑΔΑΚΤ.
Συμφωνώ	18,5	15,9	20,9	6,7	11,4	15	21,4	29,5	53,5	23,6	13,9	7,7
Μάλλον συμφωνώ	12,3	11,8	12,8	15,4	14,9	10,5	11,5	11,4	2,3	13,7	13,3	8,8
Μάλλον διαφωνώ	18,7	18,8	18,5	29	24	22,4	14,6	9,8	9,6	17,5	20,6	19
Διαφωνώ	49,7	52,4	47,3	48,9	48,6	52,1	51,3	47,7	34,6	44,3	51,3	63,9
ΔΓ/ΔΑ (αυθ.)	0,8	1,1	0,6	0	1,1	0	1,1	1,5	0	1	0,9	0,5

	ΔΗΜΟΣΙΟΣ ΥΠΑΛΛ.	ΙΔΙΩΤΙΚΟΣ ΥΠΑΛΛ.	ΣΥΝΤΑΞΙΟΥΧΟΣ	Ε.Ε.Τ.*	Ε.Ε.Ε.*	ΕΠΙΧΕΙΡ.	ΟΙΚΙΑΚΑ	ΑΝΕΡΓΟΣ	ΦΟΙΤΗΤΗΣ*	ΑΓΡΟΤΗΣ**
Συμφωνώ	17	12,7	28,4	22,7	7,3	13,6	32,5	10,9	9,9	16,3
Μάλλον συμφωνώ	9,5	11,2	11,8	20,8	11,3	15,2	9,7	16,9	20,2	4,8
Μάλλον διαφωνώ	18,8	24,9	10,5	10	23,9	11,3	24,7	21,3	23,7	9,5
Διαφωνώ	54,6	50,7	48,4	46,4	54,3	59,8	30,7	50,9	44,5	69,4
ΔΓ/ΔΑ (αυθ.)	0	0,4	0,9	0	3,2	0	2,4	0	1,8	0

	< 500 €*	501 - 1.000 €	1.001 - 1.500 €	1.501 - 2.000 €	2.001 - 3.000 €	> 3.001 €
Συμφωνώ	28,8	24,8	20,7	16,4	10,8	12,6
Μάλλον συμφωνώ	10,6	12,7	12,5	14,8	11,7	9,6
Μάλλον διαφωνώ	12,2	16,5	21,4	19,1	22,4	11,3
Διαφωνώ	47	46	44	49,3	53,8	66,5
ΔΓ/ΔΑ (αυθ.)	1,3	0	1,4	0,5	1,4	0

	ΔΕΝ ΤΑ ΒΓΑΖΩ ΠΕΡΑ	ΜΕ ΜΕΓΑΛΕΣ ΔΥΣΚΟΛΙΕΣ	ΔΕΝ ΜΟΥ ΜΕΝΟΥΝ ΠΟΛΛΑ ΣΤΗΝ ΑΚΡΗ	ΑΝΕΤΟΣ ΟΙΚΟΝΟΜΙΚΑ
Συμφωνώ	22,8	22,9	18,8	11,7
Μάλλον συμφωνώ	12,5	12,7	13	10,7
Μάλλον διαφωνώ	23,5	19,2	18,8	17
Διαφωνώ	41,2	44,7	48,5	59,8
ΔΓ/ΔΑ (αυθ.)	0	0,5	0,9	0,9

	ΑΝΩΤΕΡΗ > ΜΕΣΙΑΙΑ	ΜΕΣΙΑΙΑ ΤΑΞΗ	ΚΑΤΩΤΕΡΗ > ΜΕΣΙΑΙΑ	ΑΤΤΙΚΗ	ΒΟΡΕΙΑ ΕΛΛΑΔΑ	ΚΕΝΤΡΙΚΗ ΕΛΛΑΔΑ	ΝΗΣΙΑ ΑΙΓΑΙΟΥ & ΚΡΗΤΗ
Συμφωνώ	15,2	18,1	19,4	16	22,1	18,2	18,1
Μάλλον συμφωνώ	13,7	12,5	11,6	12	13,8	12,7	8,6
Μάλλον διαφωνώ	17,9	19,4	17,9	20,5	19,1	15	18
Διαφωνώ	53,3	49,4	50	50,4	44,3	54,1	53,8
ΔΓ/ΔΑ (αυθ.)	0	0,5	1,1	1,2	0,7	0	1,6

	ΑΚΡΑ ΑΡΙΣΤΕΡΑ-ΑΡΙΣΤΕΡΑ	ΚΕΝΤΡΟΑΡΙΣΤΕΡΑ	ΚΕΝΤΡΟ	ΚΕΝΤΡΟΔΕΞΙΑ	ΔΕΞΙΑ-ΑΚΡΑ ΔΕΞΙΑ	ΤΙΠΟΤΑ ΑΠΟ ΤΑ ΠΑΡΑΠΑΝΩ (αυθ.)
Συμφωνώ	12,1	16,3	15,7	21,2	23,7	20,2
Μάλλον συμφωνώ	14,8	10,4	16,1	9,9	10,1	13,4
Μάλλον διαφωνώ	21,8	16,5	16,9	18,7	16,2	21,9
Διαφωνώ	50,6	55,5	50,9	49,8	48,4	43,4
ΔΓ/ΔΑ (αυθ.)	0,8	1,2	0,3	0,5	1,5	1,1

	ΝΔ	ΣΥΡΙΖΑ	ΠΑΣΟΚ-ΚΙΝΑΛ	ΚΚΕ	ΛΟΙΠΑ ΚΟΜΜΑΤΑ	ΑΚΥΡΟ/ΛΕΥΚΟ/ ΔΕΝ ΨΗΦΙΣΑ/ΔΑ
Συμφωνώ	19,6	14,3	23,4	19,7	17,2	17,9
Μάλλον συμφωνώ	10	15,4	14,2	10,3	10,9	14,1
Μάλλον διαφωνώ	13,9	21,3	18,8	19,7	28,3	18,8
Διαφωνώ	55,5	49	43,6	49	43,2	47,9
ΔΓ/ΔΑ (αυθ.)	0,9	0	0	1,3	0,5	1,3

* Στοιχεία ενδεικτικά - Βάση κάτω των 60 ατόμων.

** Στοιχεία εντελώς ενδεικτικά - Βάση κάτω των 30 ατόμων.

Πίνακας Γ22.4: Συχνά αποταμιεύω για να αγοράσω πράγματα στο μέλλον

	ΣΥΝΟΛΟ	ΑΝΔΡΑΣ ΓΥΝΑΙΚΑ		17-24*	25-39	40-54	55-64	65+	A' ΒΑΘΜΙΑ*	B' ΒΑΘΜΙΑ	Γ' ΒΑΘΜΙΑ	ΜΕΤΑΠΤ. / ΔΙΑΔΑΚΤ.
Συμφωνώ	45,8	49	42,9	29,9	44,8	50,3	43,4	49,4	43,6	43,9	46,5	50,1
Μάλλον συμφωνώ	23,8	23,8	23,9	40,2	32,3	19,8	22,6	16,3	6,5	20,3	28,5	26,7
Μάλλον διαφωνώ	10,6	11	10,2	11,8	11,4	12,7	10,3	7,6	9,4	11,7	9,3	9,7
Διαφωνώ	18,8	15,4	22	18,1	10,9	17,3	20,8	25,5	35,5	23,6	14,9	12
ΔΓ/ΔΑ (αυθ.)	0,9	0,8	1	0	0,5	0	2,8	1,3	5,1	0,5	0,8	1,5

	ΔΗΜΟΣΙΟΣ ΥΠΑΛΛ.	ΙΔΙΩΤΙΚΟΣ ΥΠΑΛΛ.	ΣΥΝΤΑΞΙΟΥΧΟΣ	Ε.Ε.Τ.*	Ε.Ε.Ε.*	ΕΠΙΧΕΙΡ.	ΟΙΚΙΑΚΑ	ΑΝΕΡΓΟΣ	ΦΟΙΤΗΤΗΣ*	ΑΓΡΟΤΗΣ**
Συμφωνώ	43,3	45,9	46,7	58,9	41,6	62,9	40,6	36,9	28,8	71,6
Μάλλον συμφωνώ	24,9	28,1	17,3	19,8	32,8	18,8	18	28,4	38,9	9,5
Μάλλον διαφωνώ	11,6	10,3	9,3	7,4	13,9	4,6	13,3	13,1	13	14,3
Διαφωνώ	19,3	15,2	24,9	13,9	11,7	13,7	26,7	20,2	19,3	4,6
ΔΓ/ΔΑ (αυθ.)	1	0,4	1,9	0	0	0	1,5	1,3	0	0

	< 500 €*	501 - 1.000 €	1.001 - 1.500 €	1.501 - 2.000 €	2.001 - 3.000 €	> 3.001 €
Συμφωνώ	38,4	38	44,9	54	43,6	62
Μάλλον συμφωνώ	20,9	24,7	23,6	19,2	31,9	15,6
Μάλλον διαφωνώ	13,4	9,6	13,5	8,3	10	9,3
Διαφωνώ	24,6	26,4	17,7	17,7	13,4	11,9
ΔΓ/ΔΑ (αυθ.)	2,6	1,2	0,3	0,8	1,1	1,2

	ΔΕΝ ΤΑ ΒΓΑΖΩ ΠΕΡΑ	ΜΕ ΜΕΓΑΛΕΣ ΔΥΣΚΟΛΙΕΣ	ΔΕΝ ΜΟΥ ΜΕΝΟΥΝ ΠΟΛΛΑ ΣΤΗΝ ΑΚΡΗ	ΑΝΕΤΟΣ ΟΙΚΟΝΟΜΙΚΑ
Συμφωνώ	21,7	35,7	44,7	66,7
Μάλλον συμφωνώ	20,1	24,9	26,1	18,7
Μάλλον διαφωνώ	21,8	12,5	10,9	4,9
Διαφωνώ	36,4	25,8	17,5	8,7
ΔΓ/ΔΑ (αυθ.)	0	1,1	0,9	1

	ΑΝΩΤΕΡΗ > ΜΕΣΙΑΙΑ	ΜΕΣΙΑΙΑ ΤΑΞΗ	ΚΑΤΩΤΕΡΗ > ΜΕΣΙΑΙΑ	ΑΤΤΙΚΗ	ΒΟΡΕΙΑ ΕΛΛΑΔΑ	ΚΕΝΤΡΙΚΗ ΕΛΛΑΔΑ	ΝΗΣΙΑ ΑΙΓΑΙΟΥ & ΚΡΗΤΗ
Συμφωνώ	50,5	49,5	38,6	45,4	42,1	47,1	55,1
Μάλλον συμφωνώ	22,8	24,5	22,8	24,2	26	25,5	13,3
Μάλλον διαφωνώ	9,2	9,5	12,9	11,4	11,2	7,4	12,1
Διαφωνώ	14,4	15,8	25	17,7	20,2	19,2	18,6
ΔΓ/ΔΑ (αυθ.)	3,1	0,6	0,8	1,3	0,6	0,8	0,9

	ΑΚΡΑ ΑΡΙΣΤΕΡΑ-ΑΡΙΣΤΕΡΑ	ΚΕΝΤΡΟΑΡΙΣΤΕΡΑ	ΚΕΝΤΡΟ	ΚΕΝΤΡΟΔΕΞΙΑ	ΔΕΞΙΑ-ΑΚΡΑ ΔΕΞΙΑ	ΤΙΠΟΤΑ ΑΠΟ ΤΑ ΠΑΡΑΠΑΝΩ (αυθ.)
Συμφωνώ	41,9	42,5	47,9	51,3	59,4	33,7
Μάλλον συμφωνώ	20,4	25,4	26	21,6	19,2	29,5
Μάλλον διαφωνώ	10,6	10,6	11,3	9,7	5,9	15,5
Διαφωνώ	25,7	20,4	14,2	16	15	21,3
ΔΓ/ΔΑ (αυθ.)	1,4	1,1	0,6	1,4	0,5	0

	ΝΔ	ΣΥΡΙΖΑ	ΠΑΣΟΚ-ΚΙΝΑΛ	ΚΚΕ	ΛΟΙΠΑ ΚΟΜΜΑΤΑ	ΑΚΥΡΟ/ΛΕΥΚΟ/ ΔΕΝ ΨΗΦΙΣΑ/ΔΑ
Συμφωνώ	55,1	39,9	44,3	48,5	36,1	41,5
Μάλλον συμφωνώ	18,6	21,5	23,2	17,7	32,1	29,3
Μάλλον διαφωνώ	8,9	11	21,6	7	10,1	10,3
Διαφωνώ	17,1	27,1	10	22,8	21	17,6
ΔΓ/ΔΑ (αυθ.)	0,3	0,4	0,9	4	0,6	1,3

* Στοιχεία ενδεικτικά - Βάση κάτω των 60 ατόμων.

** Στοιχεία εντελώς ενδεικτικά - Βάση κάτω των 30 ατόμων.

ΤΙ ΠΙΣΤΕΥΟΥΝ ΟΙ ΕΛΛΗΝΕΣ - ΜΕΡΟΣ Γ'
ΚΡΑΤΟΣ ΚΑΙ ΠΟΛΙΤΙΚΕΣ, ΚΟΙΝΩΝΙΑ ΚΑΙ ΚΑΘΗΜΕΡΙΝΟΤΗΤΑ
ΜΑΪΟΣ 2024

Πίνακας Γ22.5: Το τι θα μου συμβεί στο μέλλον είναι κάτι που βρίσκεται έξω από τον έλεγχό μου

	ΣΥΝΟΛΟ	ΑΝΔΡΑΣ ΓΥΝΑΙΚΑ		17-24*	25-39	40-54	55-64	65+	A' ΒΑΘΜΙΑ*	B' ΒΑΘΜΙΑ	Γ' ΒΑΘΜΙΑ	ΜΕΤΑΠΤ. / ΔΙΑΔΑΚΤ.
Συμφωνώ	48,6	43,9	53	20,6	38,5	48,3	56,8	61,4	75,8	58,5	41,9	31,6
Μάλλον συμφωνώ	22,9	23,4	22,4	37,7	25,5	22,2	20,9	17,4	4,8	15,5	29,5	31,7
Μάλλον διαφωνώ	14,5	16,7	12,5	26,9	25,2	13,8	8,1	6,6	2,5	12,5	15,2	21
Διαφωνώ	13,2	15,3	11,2	14,8	9,7	15,3	13,3	13,2	14,4	12,5	12,8	15
ΔΓ/ΔΑ (αυθ.)	0,9	0,7	1	0	1,1	0,5	0,9	1,3	2,5	1	0,6	0,7

	ΔΗΜΟΣΙΟΣ ΥΠΑΛΛ.	ΙΔΙΩΤΙΚΟΣ ΥΠΑΛΛ.	ΣΥΝΤΑΞΙΟΥΧΟΣ	Ε.Ε.Τ.*	Ε.Ε.Ε.*	ΕΠΙΧΕΙΡ.	ΟΙΚΙΑΚΑ	ΑΝΕΡΓΟΣ	ΦΟΙΤΗΤΗΣ*	ΑΓΡΟΤΗΣ**
Συμφωνώ	42,7	44,7	61,8	40,5	37,3	52,7	72,5	39,9	17	49,8
Μάλλον συμφωνώ	30	23,7	18	22,7	20,2	19,9	16,5	16	39	24,6
Μάλλον διαφωνώ	12,9	18,9	6,1	13,9	25,6	12,5	8	25,4	26,9	7,5
Διαφωνώ	12,9	12,4	12,6	22,9	17	14,9	3	16,6	17	18,1
ΔΓ/ΔΑ (αυθ.)	1,5	0,4	1,5	0	0	0	0	2,1	0	0

	< 500 €*	501 - 1.000 €	1.001 - 1.500 €	1.501 - 2.000 €	2.001 - 3.000 €	> 3.001 €
Συμφωνώ	46,9	50,6	59,8	43,2	42,4	38,7
Μάλλον συμφωνώ	20,7	25,4	16,6	28,1	29,7	19,7
Μάλλον διαφωνώ	12,2	13,1	13,1	15,8	14	17,2
Διαφωνώ	17,1	9,2	10,1	11,7	13,8	24,4
ΔΓ/ΔΑ (αυθ.)	3,1	1,6	0,4	1,2	0	0

	ΔΕΝ ΤΑ ΒΓΑΖΩ ΠΕΡΑ	ΜΕ ΜΕΓΑΛΕΣ ΔΥΣΚΟΛΙΕΣ	ΔΕΝ ΜΟΥ ΜΕΝΟΥΝ ΠΟΛΛΑ ΣΤΗΝ ΑΚΡΗ	ΑΝΕΤΟΣ ΟΙΚΟΝΟΜΙΚΑ
Συμφωνώ	59,3	55,7	46	41,9
Μάλλον συμφωνώ	18,6	21,6	24,3	23,1
Μάλλον διαφωνώ	17,4	9,1	16,7	16,3
Διαφωνώ	4,7	11,2	12,8	18,2
ΔΓ/ΔΑ (αυθ.)	0	2,5	0,2	0,4

	ΑΝΩΤΕΡΗ > ΜΕΣΙΑΙΑ	ΜΕΣΙΑΙΑ ΤΑΞΗ	ΚΑΤΩΤΕΡΗ > ΜΕΣΙΑΙΑ	ΑΤΤΙΚΗ	ΒΟΡΕΙΑ ΕΛΛΑΔΑ	ΚΕΝΤΡΙΚΗ ΕΛΛΑΔΑ	ΝΗΣΙΑ ΑΙΓΑΙΟΥ & ΚΡΗΤΗ
Συμφωνώ	32,8	47,7	53,3	44,1	50,4	52,4	52,2
Μάλλον συμφωνώ	28,9	24,3	20,2	23,6	23,1	23,6	17,9
Μάλλον διαφωνώ	19,8	14,8	12,8	16,2	15,8	8	18,2
Διαφωνώ	18,4	12,9	12	15	9,8	15,1	11,8
ΔΓ/ΔΑ (αυθ.)	0	0,3	1,7	1,1	0,8	0,9	0

	ΑΚΡΑ ΑΡΙΣΤΕΡΑ-ΑΡΙΣΤΕΡΑ	ΚΕΝΤΡΟΑΡΙΣΤΕΡΑ	ΚΕΝΤΡΟ	ΚΕΝΤΡΟΔΕΞΙΑ	ΔΕΞΙΑ-ΑΚΡΑ ΔΕΞΙΑ	ΤΙΠΟΤΑ ΑΠΟ ΤΑ ΠΑΡΑΠΑΝΩ (αυθ.)
Συμφωνώ	43,5	52,7	45,9	45,1	50	53,7
Μάλλον συμφωνώ	19,3	18,2	29,7	26,2	20,8	21,4
Μάλλον διαφωνώ	19	17,1	12,9	14,6	8,1	14,7
Διαφωνώ	17,5	10,3	11	13,6	20	9,4
ΔΓ/ΔΑ (αυθ.)	0,7	1,7	0,5	0,5	1,1	0,8

	ΝΔ	ΣΥΡΙΖΑ	ΠΑΣΟΚ-ΚΙΝΑΛ	ΚΚΕ	ΛΟΙΠΑ ΚΟΜΜΑΤΑ	ΑΚΥΡΟ/ΛΕΥΚΟ/ ΔΕΝ ΨΗΦΙΣΑ/ΔΑ
Συμφωνώ	50,3	40,1	59	50,7	42,3	49,7
Μάλλον συμφωνώ	24,6	21,7	16,6	18,4	26,8	22,6
Μάλλον διαφωνώ	10	23,9	17,6	8,4	18,3	14,5
Διαφωνώ	14,3	13,3	6,9	22,5	12,6	11,5
ΔΓ/ΔΑ (αυθ.)	0,8	1	0	0	0	1,7

* Στοιχεία ενδεικτικά - Βάση κάτω των 60 ατόμων.

** Στοιχεία εντελώς ενδεικτικά - Βάση κάτω των 30 ατόμων.

Πίνακας Γ22.6: Συχνά σκέφτομαι ότι οι πράξεις μου σήμερα θα επηρεάσουν την υγεία μου στο μέλλον

	ΣΥΝΟΛΟ	ΑΝΔΡΑΣ ΓΥΝΑΙΚΑ		17-24*	25-39	40-54	55-64	65 +	A' ΒΑΘΜΙΑ*	B' ΒΑΘΜΙΑ	Γ' ΒΑΘΜΙΑ	ΜΕΤΑΠΤ. / ΔΙΑΔΑΚΤ.
Συμφωνώ	60,9	58,6	63	42,9	62,7	60,7	62,8	64,7	55,4	64	57,6	61,2
Μάλλον συμφωνώ	23,6	25,8	21,5	39	27,5	23,8	21,6	16,2	12,2	20,4	28	24,3
Μάλλον διαφωνώ	6,3	6,4	6,1	13	5,4	5,3	5,7	5,7	0	5,7	6,3	9,1
Διαφωνώ	8,8	8,9	8,7	5,1	4,4	9,9	8,9	12,3	32,4	9	7,8	5,4
ΔΓ/ΔΑ (αυθ.)	0,5	0,3	0,7	0	0	0,3	0,9	1	0	1	0,2	0

	ΔΗΜΟΣΙΟΣ ΥΠΑΛΛ.	ΙΔΙΩΤΙΚΟΣ ΥΠΑΛΛ.	ΣΥΝΤΑΞΙΟΥΧΟΣ	Ε.Ε.Τ.*	Ε.Ε.Ε.*	ΕΠΙΧΕΙΡ.	ΟΙΚΙΑΚΑ	ΑΝΕΡΓΟΣ	ΦΟΙΤΗΤΗΣ*	ΑΓΡΟΤΗΣ**
Συμφωνώ	56,2	57,3	64,3	52,3	72,9	68,8	64,4	58,3	49,2	76,2
Μάλλον συμφωνώ	28,3	27,7	17,4	30,5	15,5	17	14,8	22,4	44,5	23,8
Μάλλον διαφωνώ	4,3	7,8	5,6	4,5	5,4	4,7	8,6	8,3	6,3	0
Διαφωνώ	10,7	7,2	11,3	12,7	6,2	9,4	12,1	10,9	0	0
ΔΓ/ΔΑ (αυθ.)	0,5	0	1,4	0	0	0	0	0	0	0

	< 500 €*	501 - 1.000 €	1.001 - 1.500 €	1.501 - 2.000 €	2.001 - 3.000 €	> 3.001 €
Συμφωνώ	61,3	53,9	63,6	63,4	57,4	72,4
Μάλλον συμφωνώ	25,8	23,9	21,7	20,4	29,4	19,1
Μάλλον διαφωνώ	0	10,6	6,2	5,2	6,5	2,3
Διαφωνώ	11,6	11,2	7,6	10,9	6,6	6,2
ΔΓ/ΔΑ (αυθ.)	1,3	0,4	1	0	0	0

	ΔΕΝ ΤΑ ΒΓΑΖΩ ΠΕΡΑ	ΜΕ ΜΕΓΑΛΕΣ ΔΥΣΚΟΛΙΕΣ	ΔΕΝ ΜΟΥ ΜΕΝΟΥΝ ΠΟΛΛΑ ΣΤΗΝ ΑΚΡΗ	ΑΝΕΤΟΣ ΟΙΚΟΝΟΜΙΚΑ
Συμφωνώ	63,6	58,9	58,6	67
Μάλλον συμφωνώ	23,8	25,3	25	18,8
Μάλλον διαφωνώ	7,3	6,4	6,9	4,6
Διαφωνώ	5,3	9,1	9	8,7
ΔΓ/ΔΑ (αυθ.)	0	0,3	0,5	0,8

	ΑΝΩΤΕΡΗ > ΜΕΣΙΑΙΑ	ΜΕΣΙΑΙΑ ΤΑΞΗ	ΚΑΤΩΤΕΡΗ > ΜΕΣΙΑΙΑ	ΑΤΤΙΚΗ	ΒΟΡΕΙΑ ΕΛΛΑΔΑ	ΚΕΝΤΡΙΚΗ ΕΛΛΑΔΑ	ΝΗΣΙΑ ΑΙΓΑΙΟΥ & ΚΡΗΤΗ
Συμφωνώ	67,1	60	60,4	61,4	57,4	62	66,2
Μάλλον συμφωνώ	24,7	23,7	24,1	23,7	27,9	19,8	18,9
Μάλλον διαφωνώ	3,9	6,6	6,2	5,9	6,2	6,2	7,9
Διαφωνώ	4,3	9	9,4	8,7	8	11,2	6,4
ΔΓ/ΔΑ (αυθ.)	0	0,7	0	0,2	0,6	0,9	0,7

	ΑΚΡΑ ΑΡΙΣΤΕΡΑ-ΑΡΙΣΤΕΡΑ	ΚΕΝΤΡΟΑΡΙΣΤΕΡΑ	ΚΕΝΤΡΟ	ΚΕΝΤΡΟΔΕΞΙΑ	ΔΕΞΙΑ-ΑΚΡΑ ΔΕΞΙΑ	ΤΙΠΟΤΑ ΑΠΟ ΤΑ ΠΑΡΑΠΑΝΩ (αυθ.)
Συμφωνώ	64,5	62,1	57,7	61,5	60,4	57,3
Μάλλον συμφωνώ	25,7	23,2	28,6	22,7	22	19,4
Μάλλον διαφωνώ	5,5	5,7	6,1	6,5	4,1	10,2
Διαφωνώ	4,3	9	7,6	9,2	11,7	11,6
ΔΓ/ΔΑ (αυθ.)	0	0	0	0	1,8	1,6

	ΝΔ	ΣΥΡΙΖΑ	ΠΑΣΟΚ-ΚΙΝΑΛ	ΚΚΕ	ΛΟΙΠΑ ΚΟΜΜΑΤΑ	ΑΚΥΡΟ/ΛΕΥΚΟ/ΔΕΝ ΨΗΦΙΣΑ/ΔΑ
Συμφωνώ	62,7	54,6	56,8	65	63,8	60,6
Μάλλον συμφωνώ	21,6	32,9	24	21	27,8	20,4
Μάλλον διαφωνώ	5,7	3	9,6	4,9	3,2	9
Διαφωνώ	9,1	9,5	9,7	9,1	5,2	9,2
ΔΓ/ΔΑ (αυθ.)	0,8	0	0	0	0	0,8

* Στοιχεία ενδεικτικά - Βάση κάτω των 60 ατόμων.

** Στοιχεία εντελώς ενδεικτικά - Βάση κάτω των 30 ατόμων.

ΤΙ ΠΙΣΤΕΥΟΥΝ ΟΙ ΕΛΛΗΝΕΣ - ΜΕΡΟΣ Γ'
ΚΡΑΤΟΣ ΚΑΙ ΠΟΛΙΤΙΚΗΣ, ΚΟΙΝΩΝΙΑ ΚΑΙ ΚΑΘΗΜΕΡΙΝΟΤΗΤΑ
ΜΑΪΟΣ 2024

Πίνακας Γ22.7: Δεν ανησυχώ αν θα έχω προβλήματα υγείας αργότερα στη ζωή μου

	ΣΥΝΟΛΟ	ΑΝΔΡΑΣ ΓΥΝΑΙΚΑ		17-24*	25-39	40-54	55-64	65 +	A' ΒΑΘΜΙΑ*	B' ΒΑΘΜΙΑ	Γ' ΒΑΘΜΙΑ	ΜΕΤΑΠΤ. / ΔΙΑΔΑΚΤ.
Συμφωνώ	11,8	12,5	11,1	8,2	11	7,5	9,9	18,9	26	13,5	10,2	8
Μάλλον συμφωνώ	9,1	12,1	6,3	17,3	10,3	7,3	6,6	8,5	6,8	8,3	10,9	6,7
Μάλλον διαφωνώ	18,9	20,7	17,2	34,7	23,8	19	13,6	12,8	6,4	16,7	20,9	22,2
Διαφωνώ	59,8	54,3	64,9	39,8	54,9	66,2	68,4	59,2	60,8	61	57,4	63
ΔΓ/ΔΑ (αυθ.)	0,4	0,5	0,4	0	0	0	1,6	0,6	0	0,5	0,6	0

	ΔΗΜΟΣΙΟΣ ΥΠΑΛΛ.	ΙΔΙΩΤΙΚΟΣ ΥΠΑΛΛ.	ΣΥΝΤΑΞΙΟΥΧΟΣ	Ε.Ε.Τ.*	Ε.Ε.Ε.*	ΕΠΙΧΕΙΡ.	ΟΙΚΙΑΚΑ	ΑΝΕΡΓΟΣ	ΦΟΙΤΗΤΗΣ*	ΑΓΡΟΤΗΣ**
Συμφωνώ	10,5	6,9	17,1	23	4,6	7,8	20,2	12,1	9,4	8,4
Μάλλον συμφωνώ	8,2	10,8	8,7	2,7	10,1	7,7	4,5	7,6	17,1	0
Μάλλον διαφωνώ	16,5	23,3	11	18,2	25,5	23,1	14,7	15,7	35,5	16
Διαφωνώ	64,3	59	62,6	56,1	59,8	61,3	58,2	64,6	38,1	75,6
ΔΓ/ΔΑ (αυθ.)	0,5	0	0,6	0	0	0	2,4	0	0	0

	< 500 €*	501 - 1.000 €	1.001 - 1.500 €	1.501 - 2.000 €	2.001 - 3.000 €	> 3.001 €
Συμφωνώ	11,9	15,5	13,5	9,7	7,5	12,1
Μάλλον συμφωνώ	13	8,4	8	10,8	7,1	8,6
Μάλλον διαφωνώ	18,2	19,5	19	19,4	17,7	17
Διαφωνώ	54	56,6	59,2	60,1	66,9	62,3
ΔΓ/ΔΑ (αυθ.)	3,1	0	0,3	0	0,8	0

	ΔΕΝ ΤΑ ΒΓΑΖΩ ΠΕΡΑ	ΜΕ ΜΕΓΑΛΕΣ ΔΥΣΚΟΛΙΕΣ	ΔΕΝ ΜΟΥ ΜΕΝΟΥΝ ΠΟΛΛΑ ΣΤΗΝ ΑΚΡΗ	ΑΝΕΤΟΣ ΟΙΚΟΝΟΜΙΚΑ
Συμφωνώ	8,9	9,5	13,6	11,7
Μάλλον συμφωνώ	8,7	9,1	8,9	9,7
Μάλλον διαφωνώ	22,3	17,4	20,4	17,3
Διαφωνώ	59,1	63,4	56,8	61
ΔΓ/ΔΑ (αυθ.)	1	0,6	0,2	0,3

	ΑΝΩΤΕΡΗ > ΜΕΣΙΑΙΑ	ΜΕΣΙΑΙΑ ΤΑΞΗ	ΚΑΤΩΤΕΡΗ > ΜΕΣΙΑΙΑ	ΑΤΤΙΚΗ	ΒΟΡΕΙΑ ΕΛΛΑΔΑ	ΚΕΝΤΡΙΚΗ ΕΛΛΑΔΑ	ΝΗΣΙΑ ΑΙΓΑΙΟΥ & ΚΡΗΤΗ
Συμφωνώ	14,3	11,8	11,5	12,8	9,4	14,1	10,2
Μάλλον συμφωνώ	11,4	9,6	7,3	9,1	10,6	8,7	6
Μάλλον διαφωνώ	21,3	17,4	21,7	18,9	21,2	17,9	14,8
Διαφωνώ	52,9	60,9	59	58,9	58,3	58,6	69
ΔΓ/ΔΑ (αυθ.)	0	0,3	0,5	0,4	0,4	0,8	0

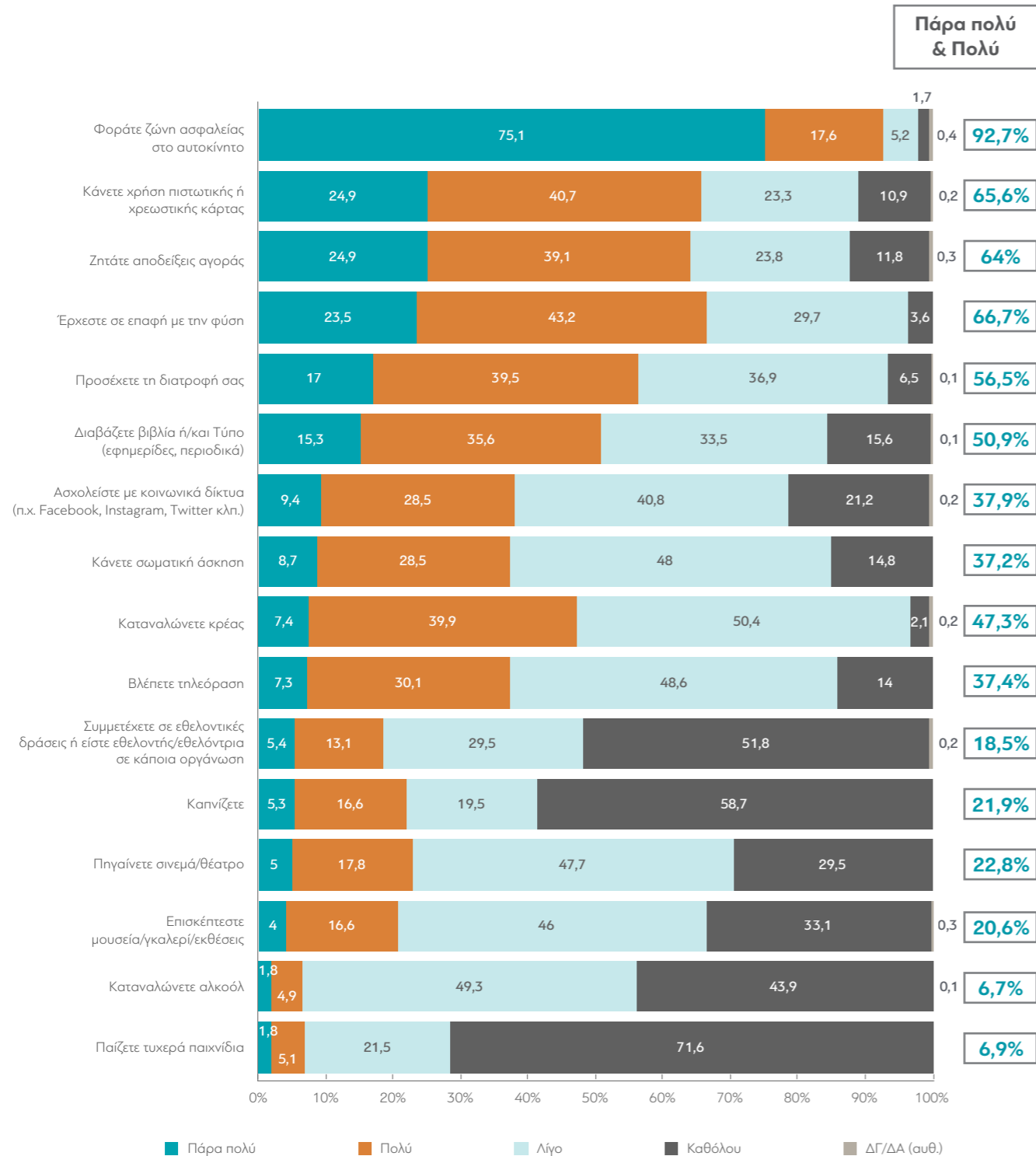
	ΑΚΡΑ ΑΡΙΣΤΕΡΑ-ΑΡΙΣΤΕΡΑ	ΚΕΝΤΡΟΑΡΙΣΤΕΡΑ	ΚΕΝΤΡΟ	ΚΕΝΤΡΟΔΕΞΙΑ	ΔΕΞΙΑ-ΑΚΡΑ ΔΕΞΙΑ	ΤΙΠΟΤΑ ΑΠΟ ΤΑ ΠΑΡΑΠΑΝΩ (αυθ.)
Συμφωνώ	6,8	11,4	9,3	15,7	14,6	13
Μάλλον συμφωνώ	8,2	9	9,5	8,2	9,1	10,2
Μάλλον διαφωνώ	18,7	13,2	21,5	22	18,2	19,5
Διαφωνώ	65,8	66,3	59,4	54,1	57	56,5
ΔΓ/ΔΑ (αυθ.)	0,5	0	0,5	0	1,1	0,8

	ΝΔ	ΣΥΡΙΖΑ	ΠΑΣΟΚ-ΚΙΝΑΛ	ΚΚΕ	ΛΟΙΠΑ ΚΟΜΜΑΤΑ	ΑΚΥΡΟ/ΛΕΥΚΟ/ΔΕΝ ΨΗΦΙΣΑ/ΔΑ
Συμφωνώ	14	10,8	11,8	3	11,8	11,9
Μάλλον συμφωνώ	6,5	8,3	7,3	12,3	12,3	10,9
Μάλλον διαφωνώ	18,7	16,5	19,6	19,7	24,8	17,5
Διαφωνώ	60,5	64,4	61,3	65	49,3	59,2
ΔΓ/ΔΑ (αυθ.)	0,3	0	0	0	1,9	0,5

* Στοιχεία ενδεικτικά - Βάση κάτω των 60 ατόμων.

** Στοιχεία εντελώς ενδεικτικά - Βάση κάτω των 30 ατόμων.

Γ23. Θα σας ρωτήσω τώρα για την καθημερινή σας ζωή. Τι από τα παρακάτω κάνετε;



Πίνακας Γ23.1: Καπνίζω

	ΣΥΝΟΛΟ	ΑΝΔΡΑΣ	ΓΥΝΑΙΚΑ	17-24*	25-39	40-54	55-64	65 +	Α' ΒΑΘΜΙΑ*	Β' ΒΑΘΜΙΑ	Γ' ΒΑΘΜΙΑ	ΜΕΤΑΠΤ. / ΔΙΔΑΚΤ.
Πάρα πολύ	5,3	6,7	4	5,1	7,1	5,2	6,3	3,5	8,1	6	4,6	4,4
Πολύ	16,6	15,7	17,4	21,5	19,4	23	13,2	8,6	7,1	20,3	16,1	9,5
Λίγο	19,5	18,2	20,7	18,1	20,7	20	20,6	17,8	16,4	17,9	21,8	18,9
Καθόλου	58,7	59,4	57,9	55,3	52,8	51,8	60	70,1	68,4	55,8	57,5	67,2

	ΔΗΜΟΣΙΟΣ ΥΠΑΛΛ.	ΙΔΙΩΤΙΚΟΣ ΥΠΑΛΛ.	ΣΥΝΤΑΞΙΟΥΧΟΣ	Ε.Ε.Τ.*	Ε.Ε.Ε.*	ΕΠΙΧΕΙΡ.	ΟΙΚΙΑΚΑ	ΑΝΕΡΓΟΣ	ΦΟΙΤΗΤΗΣ*	ΑΓΡΟΤΗΣ**
Πάρα πολύ	5,2	5,8	4,7	0	6	6,5	7,9	3,1	2,3	23,5
Πολύ	18,1	19,5	10,7	26,3	11,4	18,4	10,2	28,7	17,5	26,1
Λίγο	15,4	23,2	20,2	13,5	15,9	17,2	14,5	22,6	21	13,3
Καθόλου	61,3	51,5	64,4	60,2	66,7	57,9	67,4	45,6	59,2	37

	< 500 €*	501 - 1.000 €	1.001 - 1.500 €	1.501 - 2.000 €	2.001 - 3.000 €	> 3.001 €
Πάρα πολύ	3,5	6,8	6	5,7	2,3	7,1
Πολύ	10,8	18,6	19,1	16,5	16,1	13,1
Λίγο	18,7	20,1	19,3	21,7	16,6	19,7
Καθόλου	67	54,5	55,5	56,1	65	60,1

	ΔΕΝ ΤΑ ΒΓΑΖΩ ΠΕΡΑ	ΜΕ ΜΕΓΑΛΕΣ ΔΥΣΚΟΛΙΕΣ	ΔΕΝ ΜΟΥ ΜΕΝΟΥΝ ΠΟΛΛΑ ΣΤΗΝ ΑΚΡΗ	ΑΝΕΤΟΣ ΟΙΚΟΝΟΜΙΚΑ
Πάρα πολύ	9,6	5,6	5,1	4,2
Πολύ	13,2	18,5	18	12,1
Λίγο	32,4	20,2	20,3	13,7
Καθόλου	44,8	55,7	56,6	69,9

	ΑΝΩΤΕΡΗ > ΜΕΣΑΙΑ	ΜΕΣΑΙΑ ΤΑΞΗ	ΚΑΤΩΤΕΡΗ > ΜΕΣΑΙΑ	ΑΤΤΙΚΗ	ΒΟΡΕΙΑ ΕΛΛΑΔΑ	ΚΕΝΤΡΙΚΗ ΕΛΛΑΔΑ	ΝΗΣΙΑ ΑΙΓΑΙΟΥ & ΚΡΗΤΗ
Πάρα πολύ	5,4	5,6	4,6	3,8	4,5	8	7,4
Πολύ	16,5	16,2	18,3	13	20,6	16,8	18,4
Λίγο	10,9	19,3	21,8	23,7	15,1	15,7	23,7
Καθόλου	67,2	58,9	55,3	59,5	59,8	59,6	50,5

	ΑΚΡΑ ΑΡΙΣΤΕΡΑ-ΑΡΙΣΤΕΡΑ	ΚΕΝΤΡΟΑΡΙΣΤΕΡΑ	ΚΕΝΤΡΟ	ΚΕΝΤΡΟΔΕΞΙΑ	ΔΕΞΙΑ-ΑΚΡΑ ΔΕΞΙΑ	ΤΙΠΟΤΑ ΑΠΟ ΤΑ ΠΑΡΑΠΑΝΩ (αυθ.)
Πάρα πολύ	4,7	5,5	3,2	8,4	5,3	4,6
Πολύ	19,6	16,8	16,9	12,3	19,1	14,9
Λίγο	19,8	20,7	18,8	14,6	14,8	29,8
Καθόλου	56	57	61,1	64,7	60,8	50,8

	ΝΔ	ΣΥΡΙΖΑ	ΠΑΣΟΚ-ΚΙΝΑΛ	ΚΚΕ	ΛΟΙΠΑ ΚΟΜΜΑΤΑ	ΑΚΥΡΟ/ΛΕΥΚΟ/ΔΕΝ ΨΗΦΙΣΑ/ΔΑ
Πάρα πολύ	6	8,9	4,2	5,1	5,5	3,1
Πολύ	16,5	19,3	14,9	15,4	15,8	16,5
Λίγο	15,2	20,6	17,3	25,8	14,9	24,9
Καθόλου	62,4	51,3	63,7	53,7	63,7	55,6

* Στοιχεία ενδεικτικά - Βάση κάτω των 60 ατόμων.

** Στοιχεία εντελώς ενδεικτικά - Βάση κάτω των 30 ατόμων.

*** Η βάση των απαντήσεων για την επιλογή ΔΓ/ΔΑ παρουσιάζει μηδενική συχνότητα, επομένως δεν περιλαμβάνεται στον πίνακα.

Πίνακας Γ23.2: Προσέχω τη διατροφή μου

	ΣΥΝΟΛΟ	ΑΝΔΡΑΣ	ΓΥΝΑΙΚΑ	17-24*	25-39	40-54	55-64	65 +	Α' ΒΑΘΜΙΑ*	Β' ΒΑΘΜΙΑ	Γ' ΒΑΘΜΙΑ	ΜΕΤΑΠΤ. / ΔΙΔΑΚΤ.
Πάρα πολύ	17	15,8	18,1	6,7	14	11,9	18,5	26,8	23,7	15,1	17,9	18
Πολύ	39,5	37,8	41	42,3	40	41	31,6	41,3	33,3	36,5	41,6	44,2
Λίγο	36,9	40,3	33,7	40,2	39	39,6	43,9	27,5	32,2	40	35,7	33,4
Καθόλου	6,5	6,1	7	10,9	7	7,5	6	4,1	10,9	8,2	4,9	4,3
ΔΓ/ΔΑ (αυθ.)	0,1	0	0,2	0	0	0	0	0,3	0	0,2	0	0

	ΔΗΜΟΣΙΟΣ ΥΠΑΛΛ.	ΙΔΙΩΤΙΚΟΣ ΥΠΑΛΛ.	ΣΥΝΤΑΞΙΟΥΧΟΣ	Ε.Ε.Τ.*	Ε.Ε.Ε.*	ΕΠΙΧΕΙΡ.	ΟΙΚΙΑΚΑ	ΑΝΕΡΓΟΣ	ΦΟΙΤΗΤΗΣ*	ΑΓΡΟΤΗΣ**
Πάρα πολύ	19,4	9,8	25,7	14,7	21,7	17,5	14,8	14,5	12,5	0
Πολύ	33,6	43,8	40,2	39,4	30,2	37,1	35,6	41,6	38,2	52,6
Λίγο	42,4	40,4	29,1	35,2	46,8	34,5	40,8	30	40,8	39
Καθόλου	4,6	6	5	10,7	1,4	10,9	7,4	13,9	8,5	8,4
ΔΓ/ΔΑ (αυθ.)	0	0	0	0	0	0	1,5	0	0	0

	< 500 €*	501 - 1.000 €	1.001 - 1.500 €	1.501 - 2.000 €	2.001 - 3.000 €	> 3.001 €
Πάρα πολύ	19,4	19	17,2	13,5	15,4	20
Πολύ	30,6	36,9	38,5	41,9	41,3	40,3
Λίγο	39,7	35,2	37,6	38,5	40,1	33,4
Καθόλου	10,3	8,9	6,3	6,1	3,1	6,3
ΔΓ/ΔΑ (αυθ.)	0	0	0,4	0	0	0

	ΔΕΝ ΤΑ ΒΓΑΖΩ ΠΕΡΑ	ΜΕ ΜΕΓΑΛΕΣ ΔΥΣΚΟΛΙΕΣ	ΔΕΝ ΜΟΥ ΜΕΝΟΥΝ ΠΟΛΛΑ ΣΤΗΝ ΑΚΡΗ	ΑΝΕΤΟΣ ΟΙΚΟΝΟΜΙΚΑ
Πάρα πολύ	8,3	19,1	15,8	19,7
Πολύ	29,7	36	40,3	44,3
Λίγο	41,9	37,8	38,3	31,4
Καθόλου	20,2	7,2	5,4	4,6
ΔΓ/ΔΑ (αυθ.)	0	0	0,2	0

	ΑΝΩΤΕΡΗ > ΜΕΣΑΙΑ	ΜΕΣΑΙΑ ΤΑΞΗ	ΚΑΤΩΤΕΡΗ > ΜΕΣΑΙΑ	ΑΤΤΙΚΗ	ΒΟΡΕΙΑ ΕΛΛΑΔΑ	ΚΕΝΤΡΙΚΗ ΕΛΛΑΔΑ	ΝΗΣΙΑ ΑΙΓΑΙΟΥ & ΚΡΗΤΗ
Πάρα πολύ	23,2	17,4	13,8	16,8	14,3	23,1	12,7
Πολύ	44,3	40,6	36,8	42,3	36,4	37,2	42,2
Λίγο	27,3	36,2	41,3	36,4	40,3	34,6	34,4
Καθόλου	5,2	5,8	8,2	4,3	9,1	5,1	10,7
ΔΓ/ΔΑ (αυθ.)	0	0	0	0,2	0	0	0

	ΑΚΡΑ ΑΡΙΣΤΕΡΑ-ΑΡΙΣΤΕΡΑ	ΚΕΝΤΡΟΑΡΙΣΤΕΡΑ	ΚΕΝΤΡΟ	ΚΕΝΤΡΟΔΕΞΙΑ	ΔΕΞΙΑ-ΑΚΡΑ ΔΕΞΙΑ	ΤΙΠΟΤΑ ΑΠΟ ΤΑ ΠΑΡΑΠΑΝΩ (αυθ.)
Πάρα πολύ	18,7	14,8	16,3	17,3	19,4	15,5
Πολύ	38,2	40,7	41,7	39,6	39,3	37,6
Λίγο	38,1	38,6	39,8	34,6	35,4	34,6
Καθόλου	5	5,4	2,3	8,4	5,8	12,3
ΔΓ/ΔΑ (αυθ.)	0	0,5	0	0	0	0

	ΝΔ	ΣΥΡΙΖΑ	ΠΑΣΟΚ-ΚΙΝΑΛ	ΚΚΕ	ΛΟΙΠΑ ΚΟΜΜΑΤΑ	ΑΚΥΡΟ/ΛΕΥΚΟ/ΔΕΝ ΨΗΦΙΣΑ/ΔΑ
Πάρα πολύ	19,2	16,5	14,2	14,2	13,7	17,4
Πολύ	38,5	40,8	36,8	41,2	38,5	40,7
Λίγο	35,4	35	48	34,8	43,5	34,5
Καθόλου	7	7,7	0,9	8,5	4,4	7,4
ΔΓ/ΔΑ (αυθ.)	0	0	0	1,3	0	0

* Στοιχεία ενδεικτικά - Βάση κάτω των 60 ατόμων.

** Στοιχεία εντελώς ενδεικτικά - Βάση κάτω των 30 ατόμων.

ΤΙ ΠΙΣΤΕΥΟΥΝ ΟΙ ΕΛΛΗΝΕΣ - ΜΕΡΟΣ Γ'
ΚΡΑΤΟΣ ΚΑΙ ΠΟΛΙΤΙΚΕΣ, ΚΟΙΝΩΝΙΑ ΚΑΙ ΚΑΘΗΜΕΡΙΝΟΤΗΤΑ
ΜΑΪΟΣ 2024

Πίνακας Γ23.3: Κάνω σωματική άσκηση

	ΣΥΝΟΛΟ	ΑΝΔΡΑΣ	ΓΥΝΑΙΚΑ	17-24*	25-39	40-54	55-64	65 +	Α' ΒΑΘΜΙΑ*	Β' ΒΑΘΜΙΑ	Γ' ΒΑΘΜΙΑ	ΜΕΤΑΠΤ. / ΔΙΔΑΚΤ.
Πάρα πολύ	8,7	11	6,6	8,2	12,5	6,3	8,1	8,7	13,3	7,8	8,3	10,3
Πολύ	28,5	32,1	25,2	39,4	32	23,7	27,7	27,1	13,8	26,4	30	34,6
Λίγο	48	47,3	48,8	48,8	44,5	56,4	48,5	42,3	31,8	45,8	52,8	47,2
Καθόλου	14,8	9,7	19,5	3,6	11,1	13,6	15,7	21,9	41,1	19,9	9	7,9

	ΔΗΜΟΣΙΟΣ ΥΠΑΛΛ.	ΙΔΙΩΤΙΚΟΣ ΥΠΑΛΛ.	ΣΥΝΤΑΞΙΟΥΧΟΣ	Ε.Ε.Τ.*	Ε.Ε.Ε.*	ΕΠΙΧΕΙΡ.	ΟΙΚΙΑΚΑ	ΑΝΕΡΓΟΣ	ΦΟΙΤΗΤΗΣ*	ΑΓΡΟΤΗΣ**
Πάρα πολύ	7,2	9,8	9,6	7,5	9,6	8,5	0,9	6,4	12,6	7,5
Πολύ	26,6	27,7	26,8	28,1	39,1	36	12,7	28,6	36,8	33,5
Λίγο	51,2	53,2	44,7	42,5	48,5	48,7	43,8	48,8	45,2	46,8
Καθόλου	15,1	9,3	19	21,9	2,8	6,8	42,6	16,2	5,4	12,2

	< 500 €*	501 - 1.000 €	1.001 - 1.500 €	1.501 - 2.000 €	2.001 - 3.000 €	> 3.001 €
Πάρα πολύ	10,8	8,9	8,4	3,4	10,7	10,5
Πολύ	26,8	21,5	32,2	30,8	24,4	38,1
Λίγο	45,4	48,1	43,7	53,9	52,2	43,8
Καθόλου	17,1	21,5	15,7	11,9	12,6	7,7

	ΔΕΝ ΤΑ ΒΓΑΖΩ ΠΕΡΑ	ΜΕ ΜΕΓΑΛΕΣ ΔΥΣΚΟΛΙΕΣ	ΔΕΝ ΜΟΥ ΜΕΝΟΥΝ ΠΟΛΛΑ ΣΤΗΝ ΑΚΡΗ	ΑΝΕΤΟΣ ΟΙΚΟΝΟΜΙΚΑ
Πάρα πολύ	3,6	10,9	6,8	11,1
Πολύ	16,8	23,1	30,8	34
Λίγο	53,3	50,1	48,2	42,9
Καθόλου	26,3	15,9	14,2	11,9

	ΑΝΩΤΕΡΗ > ΜΕΣΑΙΑ	ΜΕΣΑΙΑ ΤΑΞΗ	ΚΑΤΩΤΕΡΗ > ΜΕΣΑΙΑ	ΑΤΤΙΚΗ	ΒΟΡΕΙΑ ΕΛΛΑΔΑ	ΚΕΝΤΡΙΚΗ ΕΛΛΑΔΑ	ΝΗΣΙΑ ΑΙΓΑΙΟΥ & ΚΡΗΤΗ
Πάρα πολύ	10,9	8	8,6	9,1	8,2	9,3	7,4
Πολύ	30,8	28,8	27,4	28,3	26,6	31,5	28,2
Λίγο	50,2	48	49,1	48,7	50,8	42,7	49
Καθόλου	8,1	15,2	14,8	13,9	14,4	16,5	15,4

	ΑΚΡΑ ΑΡΙΣΤΕΡΑ-ΑΡΙΣΤΕΡΑ	ΚΕΝΤΡΟΑΡΙΣΤΕΡΑ	ΚΕΝΤΡΟ	ΚΕΝΤΡΟΔΕΞΙΑ	ΔΕΞΙΑ-ΑΚΡΑ ΔΕΞΙΑ	ΤΙΠΟΤΑ ΑΠΟ ΤΑ ΠΑΡΑΠΑΝΩ (αυθ.)
Πάρα πολύ	9,5	7,2	7,5	10,4	11,9	6,4
Πολύ	29,9	31,3	29,4	27,7	24,6	28
Λίγο	44,6	47,1	51,3	49,7	46,3	46,7
Καθόλου	16	14,3	11,8	12,2	17,2	18,9

	ΝΔ	ΣΥΡΙΖΑ	ΠΑΣΟΚ-ΚΙΝΑΛ	ΚΚΕ	ΛΟΙΠΑ ΚΟΜΜΑΤΑ	ΑΚΥΡΟ/ΛΕΥΚΟ/ΔΕΝ ΨΗΦΙΣΑ/ΔΑ
Πάρα πολύ	9,9	8,4	4,6	9,4	11,2	7,4
Πολύ	25	26,6	26,1	32,6	29,5	32,6
Λίγο	49,7	51,3	49,8	41	51,6	44,5
Καθόλου	15,4	13,7	19,6	17	7,7	15,5

* Στοιχεία ενδεικτικά - Βάση κάτω των 60 ατόμων.

** Στοιχεία εντελώς ενδεικτικά - Βάση κάτω των 30 ατόμων.

*** Η βάση των απαντήσεων για την επιλογή ΔΓ/ΔΑ παρουσιάζει μηδενική συχνότητα, επομένως δεν περιλαμβάνεται στον πίνακα.

Πίνακας Γ23.4: Καταναλώνω κρέας

	ΣΥΝΟΛΟ	ΑΝΔΡΑΣ	ΓΥΝΑΙΚΑ	17-24*	25-39	40-54	55-64	65+	Α' ΒΑΘΜΙΑ*	Β' ΒΑΘΜΙΑ	Γ' ΒΑΘΜΙΑ	ΜΕΤΑΠΤ. / ΔΙΑΔΑΚΤ.
Πάρα πολύ	7,4	11,3	3,8	18,8	15,2	5,4	3,4	1,9	3,9	8,1	6	9,1
Πολύ	39,9	46,1	34,1	56,2	53,7	46,6	32,2	21,9	23,6	37,3	42,2	45,3
Λίγο	50,4	40,1	60	19,3	29	45,7	62,7	74,6	70,6	52,5	49,6	42,4
Καθόλου	2,1	2,4	1,9	5,7	2,1	2,3	1,7	1	1,9	1,8	2,2	2,7
ΔΓ/ΔΑ (αυθ.)	0,2	0,2	0,2	0	0	0	0	0,6	0	0,2	0	0,5

	ΔΗΜΟΣΙΟΣ ΥΠΑΛΛ.	ΙΔΙΩΤΙΚΟΣ ΥΠΑΛΛ.	ΣΥΝΤΑΞΙΟΥΧΟΣ	Ε.Ε.Τ.*	Ε.Ε.Ε.*	ΕΠΙΧΕΙΡ.	ΟΙΚΙΑΚΑ	ΑΝΕΡΓΟΣ	ΦΟΙΤΗΤΗΣ*	ΑΓΡΟΤΗΣ**
Πάρα πολύ	9,4	10,2	1,3	12,6	9,1	4,2	8,2	5,4	8,6	18,9
Πολύ	41,6	47	22,5	52,9	40,4	54	30	44,7	58,8	39,2
Λίγο	47,8	41	75,2	32,4	41,9	41,8	57,7	45,7	27,3	37,3
Καθόλου	1,2	1,9	1	2,1	7,1	0	2,6	4,1	5,4	4,6
ΔΓ/ΔΑ (αυθ.)	0	0	0	0	1,6	0	1,5	0	0	0

	< 500 €*	501 - 1.000 €	1.001 - 1.500 €	1.501 - 2.000 €	2.001 - 3.000 €	> 3.001 €
Πάρα πολύ	7	6,2	7,9	5	3,8	19,6
Πολύ	25	36	38,4	40,6	47,4	44,6
Λίγο	63	54,1	51,5	51,9	48,3	34,1
Καθόλου	5	3,6	1,8	2,5	0	1,7
ΔΓ/ΔΑ (αυθ.)	0	0	0,4	0	0,5	0

	ΔΕΝ ΤΑ ΒΓΑΖΩ ΠΕΡΑ	ΜΕ ΜΕΓΑΛΕΣ ΔΥΣΚΟΛΙΕΣ	ΔΕΝ ΜΟΥ ΜΕΝΟΥΝ ΠΟΛΛΑ ΣΤΗΝ ΑΚΡΗ	ΑΝΕΤΟΣ ΟΙΚΟΝΟΜΙΚΑ
Πάρα πολύ	8,9	6,7	5,5	12,2
Πολύ	30,9	34,2	44,2	41
Λίγο	55,7	56,7	48	45,1
Καθόλου	4,5	2,4	1,9	1,7
ΔΓ/ΔΑ (αυθ.)	0	0	0,4	0

	ΑΝΩΤΕΡΗ > ΜΕΣΑΙΑ	ΜΕΣΑΙΑ ΤΑΞΗ	ΚΑΤΩΤΕΡΗ > ΜΕΣΑΙΑ	ΑΤΤΙΚΗ	ΒΟΡΕΙΑ ΕΛΛΑΔΑ	ΚΕΝΤΡΙΚΗ ΕΛΛΑΔΑ	ΝΗΣΙΑ ΑΙΓΑΙΟΥ & ΚΡΗΤΗ
Πάρα πολύ	11	8,1	5,1	6,1	8,2	6,4	12,4
Πολύ	47,2	39,9	39,2	37,8	41,1	42,2	39,5
Λίγο	40,8	49,6	54,1	53,7	48,6	47,9	48
Καθόλου	0,9	2,3	1,6	2	2,1	3,5	0
ΔΓ/ΔΑ (αυθ.)	0	0	0	0,4	0	0	0

	ΑΚΡΑ ΑΡΙΣΤΕΡΑ-ΑΡΙΣΤΕΡΑ	ΚΕΝΤΡΟΑΡΙΣΤΕΡΑ	ΚΕΝΤΡΟ	ΚΕΝΤΡΟΔΕΞΙΑ	ΔΕΞΙΑ-ΑΚΡΑ ΔΕΞΙΑ	ΤΙΠΟΤΑ ΑΠΟ ΤΑ ΠΑΡΑΠΑΝΩ (αυθ.)
Πάρα πολύ	5,3	5,9	5,1	10,8	12	5,6
Πολύ	40	46,5	35,4	42,4	43	32,8
Λίγο	51,5	43,9	59,6	45,1	43,4	57,3
Καθόλου	3,3	3,2	0	1,7	1,6	3,7
ΔΓ/ΔΑ (αυθ.)	0	0,5	0	0	0	0,5

	ΝΔ	ΣΥΡΙΖΑ	ΠΑΣΟΚ-ΚΙΝΑΛ	ΚΚΕ	ΛΟΙΠΑ ΚΟΜΜΑΤΑ	ΑΚΥΡΟ/ΛΕΥΚΟ/ΔΕΝ ΨΗΦΙΣΑ/ΔΑ
Πάρα πολύ	9	4,2	6,2	8,1	13,7	4,8
Πολύ	41,9	41,7	46,2	43,5	38,8	34,5
Λίγο	47,8	50,2	47,5	47,1	46,6	56,6
Καθόλου	1	4	0	0	0,9	4,1
ΔΓ/ΔΑ (αυθ.)	0,3	0	0	1,3	0	0

* Στοιχεία ενδεικτικά - Βάση κάτω των 60 ατόμων.

** Στοιχεία εντελώς ενδεικτικά - Βάση κάτω των 30 ατόμων.

ΤΙ ΠΙΣΤΕΥΟΥΝ ΟΙ ΕΛΛΗΝΕΣ - ΜΕΡΟΣ Γ'
ΚΡΑΤΟΣ ΚΑΙ ΠΟΛΙΤΙΚΕΣ, ΚΟΙΝΩΝΙΑ ΚΑΙ ΚΑΘΗΜΕΡΙΝΟΤΗΤΑ
ΜΑΪΟΣ 2024

Πίνακας Γ23.5: Βλέπω τηλεόραση καθημερινά ή σχεδόν καθημερινά

	ΣΥΝΟΛΟ	ΑΝΔΡΑΣ	ΓΥΝΑΙΚΑ	17-24*	25-39	40-54	55-64	65+	Α' ΒΑΘΜΙΑ*	Β' ΒΑΘΜΙΑ	Γ' ΒΑΘΜΙΑ	ΜΕΤΑΠΤ. / ΔΙΑΔΑΚΤ.
Πάρα πολύ	7,3	6,5	8,1	9,3	5,5	6,4	4,7	10,5	13,8	8,8	6	4,5
Πολύ	30,1	28,9	31,3	20	27,5	27,6	31,9	37	51,3	31,6	29,4	23,9
Λίγο	48,6	47,6	49,5	50,1	46,1	49,7	52,6	46,5	30,5	47,7	50,5	50,2
Καθόλου	14	17	11,1	20,6	21	16,4	10,7	5,9	4,4	12	14,2	21,4

	ΔΗΜΟΣΙΟΣ ΥΠΑΛΛ.	ΙΔΙΩΤΙΚΟΣ ΥΠΑΛΛ.	ΣΥΝΤΑΞΙΟΥΧΟΣ	Ε.Ε.Τ.*	Ε.Ε.Ε.*	ΕΠΙΧΕΙΡ.	ΟΙΚΙΑΚΑ	ΑΝΕΡΓΟΣ	ΦΟΙΤΗΤΗΣ*	ΑΓΡΟΤΗΣ**
Πάρα πολύ	5	6,4	10,3	0	1,1	6,6	17,6	4,5	4,9	4,6
Πολύ	29,6	28,8	37,9	32,7	17,7	24,2	29,1	30,5	23,4	41,4
Λίγο	52,9	48	45,8	54,9	49,8	50,3	45,7	44,7	51,1	32,4
Καθόλου	12,5	16,8	5,9	12,4	31,3	18,8	7,6	20,4	20,6	21,6

	< 500 €*	501 - 1.000 €	1.001 - 1.500 €	1.501 - 2.000 €	2.001 - 3.000 €	> 3.001 €
Πάρα πολύ	3,5	11,2	8,9	5,3	4,2	5,7
Πολύ	40,9	27,6	33	29,5	32,3	22,1
Λίγο	37,5	44	45,8	52,4	50,4	57,5
Καθόλου	18,1	17,2	12,3	12,9	13,1	14,7

	ΔΕΝ ΤΑ ΒΓΑΖΩ ΠΕΡΑ	ΜΕ ΜΕΓΑΛΕΣ ΔΥΣΚΟΛΙΕΣ	ΔΕΝ ΜΟΥ ΜΕΝΟΥΝ ΠΟΛΛΑ ΣΤΗΝ ΑΚΡΗ	ΑΝΕΤΟΣ ΟΙΚΟΝΟΜΙΚΑ
Πάρα πολύ	9,7	8,5	7,5	5
Πολύ	24,9	29,1	31,5	30
Λίγο	43	48,3	47,9	51
Καθόλου	22,4	14,1	13	14

	ΑΝΩΤΕΡΗ > ΜΕΣΑΙΑ	ΜΕΣΑΙΑ ΤΑΞΗ	ΚΑΤΩΤΕΡΗ > ΜΕΣΑΙΑ	ΑΤΤΙΚΗ	ΒΟΡΕΙΑ ΕΛΛΑΔΑ	ΚΕΝΤΡΙΚΗ ΕΛΛΑΔΑ	ΝΗΣΙΑ ΑΙΓΑΙΟΥ & ΚΡΗΤΗ
Πάρα πολύ	6,1	8,2	5,8	5,5	10,8	6,8	5,6
Πολύ	34,2	31,7	27,6	27,5	28,2	35,1	34,9
Λίγο	44,5	48,4	48,6	52,4	46,8	45,3	46,1
Καθόλου	15,2	11,6	18	14,6	14,2	12,8	13,3

	ΑΚΡΑ ΑΡΙΣΤΕΡΑ-ΑΡΙΣΤΕΡΑ	ΚΕΝΤΡΟΑΡΙΣΤΕΡΑ	ΚΕΝΤΡΟ	ΚΕΝΤΡΟΔΕΞΙΑ	ΔΕΞΙΑ-ΑΚΡΑ ΔΕΞΙΑ	ΤΙΠΟΤΑ ΑΠΟ ΤΑ ΠΑΡΑΠΑΝΩ (αυθ.)
Πάρα πολύ	4,4	7,6	5,7	9,3	9,4	7,3
Πολύ	19,5	30	36,8	40,3	33,8	18
Λίγο	52,3	47,4	48,4	43,5	48,7	53,3
Καθόλου	23,9	15	9,1	6,9	8,1	21,4

	ΝΔ	ΣΥΡΙΖΑ	ΠΑΣΟΚ-ΚΙΝΑΛ	ΚΚΕ	ΛΟΙΠΑ ΚΟΜΜΑΤΑ	ΑΚΥΡΟ/ΛΕΥΚΟ/ΔΕΝ ΨΗΦΙΣΑ/ΔΑ
Πάρα πολύ	9,1	6,7	9,3	9,3	7,4	4,5
Πολύ	39,5	26,7	35,4	21,5	24,2	23,9
Λίγο	45,8	45,1	47,3	62,6	50,9	49,4
Καθόλου	5,6	21,5	8	6,6	17,6	22,2

* Στοιχεία ενδεικτικά - Βάση κάτω των 60 ατόμων.

** Στοιχεία εντελώς ενδεικτικά - Βάση κάτω των 30 ατόμων.

*** Η βάση των απαντήσεων για την επιλογή ΔΓ/ΔΑ παρουσιάζει μηδενική συχνότητα, επομένως δεν περιλαμβάνεται στον πίνακα.

Πίνακας Γ23.6: Καταναλώνω αλκοόλ

	ΣΥΝΟΛΟ	ΑΝΔΡΑΣ ΓΥΝΑΙΚΑ		17-24*	25-39	40-54	55-64	65+	Α' ΒΑΘΜΙΑ*	Β' ΒΑΘΜΙΑ	Γ' ΒΑΘΜΙΑ	ΜΕΤΑΠΤ. / ΔΙΑΔΑΚΤ.
Πάρα πολύ	1,8	2,1	1,4	7,2	3,2	1,2	0	0,3	0	1,3	2,8	1,2
Πολύ	4,9	6,1	3,8	16,4	7,7	3,4	3,3	1,3	2,3	5	4,6	6,2
Λίγο	49,3	59,8	39,5	52,6	53,4	56,2	45,3	40,9	18,4	47,6	51,2	56,3
Καθόλου	43,9	31,8	55,3	23,8	35,6	39,2	51,4	57,3	79,3	46,1	41,5	35,7
ΔΓ/ΔΑ (αυθ.)	0,1	0,2	0	0	0	0	0	0,3	0	0	0	0,5

	ΔΗΜΟΣΙΟΣ ΥΠΑΛΛ.	ΙΔΙΩΤΙΚΟΣ ΥΠΑΛΛ.	ΣΥΝΤΑΞΙΟΥΧΟΣ	Ε.Ε.Τ.*	Ε.Ε.Ε.*	ΕΠΙΧΕΙΡ.	ΟΙΚΙΑΚΑ	ΑΝΕΡΓΟΣ	ΦΟΙΤΗΤΗΣ*	ΑΓΡΟΤΗΣ**
Πάρα πολύ	2,5	3	0,3	3,4	0	0	0	2,1	5,4	0
Πολύ	5,9	5,6	1	0	6,7	9,4	5,3	6,7	12,2	0
Λίγο	50,7	56,8	43,7	55	47	56,7	24,6	40,4	63,7	44,2
Καθόλου	40,8	34,6	54,9	41,6	44,7	33,9	70,2	50,8	18,8	55,8
ΔΓ/ΔΑ (αυθ.)	0	0	0	0	1,6	0	0	0	0	0

	< 500 €*	501 - 1.000 €	1.001 - 1.500 €	1.501 - 2.000 €	2.001 - 3.000 €	> 3.001 €
Πάρα πολύ	2,2	4,7	1,7	0,5	0	1,2
Πολύ	1,3	5,8	4,9	4	6,2	5,3
Λίγο	47,8	37,8	51,7	52	54,1	53,3
Καθόλου	48,7	51,8	41,6	43,5	39,2	40,2
ΔΓ/ΔΑ (αυθ.)	0	0	0	0	0,5	0

	ΔΕΝ ΤΑ ΒΓΑΖΩ ΠΕΡΑ	ΜΕ ΜΕΓΑΛΕΣ ΔΥΣΚΟΛΙΕΣ	ΔΕΝ ΜΟΥ ΜΕΝΟΥΝ ΠΟΛΛΑ ΣΤΗΝ ΑΚΡΗ	ΑΝΕΤΟΣ ΟΙΚΟΝΟΜΙΚΑ
Πάρα πολύ	3,6	4,1	1	0
Πολύ	3,5	3,1	6,5	4,5
Λίγο	42,7	44,2	51,5	52,7
Καθόλου	50,2	48,5	40,8	42,9
ΔΓ/ΔΑ (αυθ.)	0	0	0,2	0

	ΑΝΩΤΕΡΗ > ΜΕΣΙΑΙΑ	ΜΕΣΙΑΙΑ ΤΑΞΗ	ΚΑΤΩΤΕΡΗ > ΜΕΣΙΑΙΑ	ΑΤΤΙΚΗ	ΒΟΡΕΙΑ ΕΛΛΑΔΑ	ΚΕΝΤΡΙΚΗ ΕΛΛΑΔΑ	ΝΗΣΙΑ ΑΙΓΑΙΟΥ & ΚΡΗΤΗ
Πάρα πολύ	0	2,4	1,1	0,9	3,4	1,1	1,9
Πολύ	6,6	5	4,6	3,6	5,8	5,4	6,3
Λίγο	64,4	46,9	51,9	52,6	51,1	42,3	46,6
Καθόλου	29	45,7	42,5	42,7	39,7	51,3	45,2
ΔΓ/ΔΑ (αυθ.)	0	0	0	0,2	0	0	0

	ΑΚΡΑ ΑΡΙΣΤΕΡΑ-ΑΡΙΣΤΕΡΑ	ΚΕΝΤΡΟΑΡΙΣΤΕΡΑ	ΚΕΝΤΡΟ	ΚΕΝΤΡΟΔΕΞΙΑ	ΔΕΞΙΑ-ΑΚΡΑ ΔΕΞΙΑ	ΤΙΠΟΤΑ ΑΠΟ ΤΑ ΠΑΡΑΠΑΝΩ (αυθ.)
Πάρα πολύ	0,8	1,1	0,6	1,6	3,5	3,8
Πολύ	3,8	7,8	4,8	7,4	3	2,4
Λίγο	58	51	50,6	47,3	41,5	47,8
Καθόλου	37,4	40,1	44	43,7	52	45,5
ΔΓ/ΔΑ (αυθ.)	0	0	0	0	0	0,5

	ΝΔ	ΣΥΡΙΖΑ	ΠΑΣΟΚ-ΚΙΝΑΛ	ΚΚΕ	ΛΟΙΠΑ ΚΟΜΜΑΤΑ	ΑΚΥΡΟ/ΛΕΥΚΟ/ΔΕΝ ΨΗΦΙΣΑ/ΔΑ
Πάρα πολύ	2,4	2,1	0	0	4	0,9
Πολύ	4,3	8,2	7,9	3,2	4,4	3,9
Λίγο	45,4	50,1	56,9	54,9	58,9	46,1
Καθόλου	47,6	39,5	35,2	41,8	32,7	49
ΔΓ/ΔΑ (αυθ.)	0,3	0	0	0	0	0

* Στοιχεία ενδεικτικά - Βάση κάτω των 60 ατόμων.

** Στοιχεία εντελώς ενδεικτικά - Βάση κάτω των 30 ατόμων.

ΤΙ ΠΙΣΤΕΥΟΥΝ ΟΙ ΕΛΛΗΝΕΣ - ΜΕΡΟΣ Γ'
ΚΡΑΤΟΣ ΚΑΙ ΠΟΛΙΤΙΚΕΣ, ΚΟΙΝΩΝΙΑ ΚΑΙ ΚΑΘΗΜΕΡΙΝΟΤΗΤΑ
ΜΑΪΟΣ 2024

Πίνακας Γ23.7: Ασχολούμαι με κοινωνικά δίκτυα (π.χ. Facebook, Instagram, Twitter κλπ.)

	ΣΥΝΟΛΟ	ΑΝΔΡΑΣ ΓΥΝΑΙΚΑ		17-24*	25-39	40-54	55-64	65+	Α' ΒΑΘΜΙΑ*	Β' ΒΑΘΜΙΑ	Γ' ΒΑΘΜΙΑ	ΜΕΤΑΠΤ. / ΔΙΑΔΑΚΤ.
Πάρα πολύ	9,4	8,1	10,6	13,9	18,3	9,2	6,3	2,9	6,4	8,8	10,8	8,5
Πολύ	28,5	28,9	28	61,9	40,8	28,4	17,2	14,2	15,6	26,2	31,9	29,3
Λίγο	40,8	43,3	38,4	20,6	33,2	50,4	51,3	38,2	21,9	43,3	38,6	44,2
Καθόλου	21,2	19,5	22,8	3,6	7,7	12	24,5	44,3	56	21,7	18,6	17,2
ΔΓ/ΔΑ (αυθ.)	0,2	0,2	0,2	0	0	0	0,7	0,3	0	0,1	0	0,9

	ΔΗΜΟΣΙΟΣ ΥΠΑΛΛ.	ΙΔΙΩΤΙΚΟΣ ΥΠΑΛΛ.	ΣΥΝΤΑΞΙΟΥΧΟΣ	Ε.Ε.Τ.*	Ε.Ε.Ε.*	ΕΠΙΧΕΙΡ.	ΟΙΚΙΑΚΑ	ΑΝΕΡΓΟΣ	ΦΟΙΤΗΤΗΣ*	ΑΓΡΟΤΗΣ**
Πάρα πολύ	9	13,2	2,6	10	13,9	4,6	16,1	13,8	14,4	4,6
Πολύ	24,8	34,1	16,7	31,9	23	30,8	14,8	28,1	64,1	41
Λίγο	45	43,6	38	40,2	43,7	52,3	45,9	41,7	18,4	43,6
Καθόλου	20,7	8,9	42,8	17,9	17,8	12,3	23,3	16,3	3,1	10,8
ΔΓ/ΔΑ (αυθ.)	0,4	0,2	0	0	1,6	0	0	0	0	0

	< 500 €*	501 - 1.000 €	1.001 - 1.500 €	1.501 - 2.000 €	2.001 - 3.000 €	> 3.001 €
Πάρα πολύ	14,5	12,9	7,3	6,7	9,8	6,4
Πολύ	30,7	28,1	26,2	30,5	25,1	33,4
Λίγο	39,2	35	44,5	41,6	44,3	39,7
Καθόλου	15,5	23,8	22	20,9	20,4	20,5
ΔΓ/ΔΑ (αυθ.)	0	0,3	0	0,3	0,5	0

	ΔΕΝ ΤΑ ΒΓΑΖΩ ΠΕΡΑ	ΜΕ ΜΕΓΑΛΕΣ ΔΥΣΚΟΛΙΕΣ	ΔΕΝ ΜΟΥ ΜΕΝΟΥΝ ΠΟΛΛΑ ΣΤΗΝ ΑΚΡΗ	ΑΝΕΤΟΣ ΟΙΚΟΝΟΜΙΚΑ
Πάρα πολύ	10	12	8,6	7
Πολύ	34,3	24,4	28,4	32,2
Λίγο	39,6	42	38,8	44,1
Καθόλου	16,2	21,4	23,8	16,8
ΔΓ/ΔΑ (αυθ.)	0	0,2	0,3	0

	ΑΝΩΤΕΡΗ > ΜΕΣΙΑΙΑ	ΜΕΣΙΑΙΑ ΤΑΞΗ	ΚΑΤΩΤΕΡΗ > ΜΕΣΙΑΙΑ	ΑΤΤΙΚΗ	ΒΟΡΕΙΑ ΕΛΛΑΔΑ	ΚΕΝΤΡΙΚΗ ΕΛΛΑΔΑ	ΝΗΣΙΑ ΑΙΓΑΙΟΥ & ΚΡΗΤΗ
Πάρα πολύ	14,9	8,6	9,4	8	9,9	12,8	6,1
Πολύ	27,7	28,4	28,9	28,3	31,5	22,6	32,7
Λίγο	36,7	40,7	43,3	42,2	39,2	42,4	36,7
Καθόλου	20,8	22,1	18,4	21,2	19,4	22	24,5
ΔΓ/ΔΑ (αυθ.)	0	0,2	0	0,4	0	0,3	0

	ΑΚΡΑ ΑΡΙΣΤΕΡΑ-ΑΡΙΣΤΕΡΑ	ΚΕΝΤΡΟΑΡΙΣΤΕΡΑ	ΚΕΝΤΡΟ	ΚΕΝΤΡΟΔΕΞΙΑ	ΔΕΞΙΑ-ΑΚΡΑ ΔΕΞΙΑ	ΤΙΠΟΤΑ ΑΠΟ ΤΑ ΠΑΡΑΠΑΝΩ (αυθ.)
Πάρα πολύ	7,4	8,6	8,3	8,4	12,9	11,2
Πολύ	37,7	25,6	23	25,9	31,1	29,9
Λίγο	32	45,7	47	41,2	36,9	39,1
Καθόλου	22,9	20,2	21,7	24,4	19,1	18,9
ΔΓ/ΔΑ (αυθ.)	0	0	0	0	0	0,9

	ΝΔ	ΣΥΡΙΖΑ	ΠΑΣΟΚ-ΚΙΝΑΛ	ΚΚΕ	ΛΟΙΠΑ ΚΟΜΜΑΤΑ	ΑΚΥΡΟ/ΛΕΥΚΟ/ΔΕΝ ΨΗΦΙΣΑ/ΔΑ
Πάρα πολύ	8	13,2	9,1	6,3	6,6	11,3
Πολύ	24,4	29,9	25,7	32	36	29,3
Λίγο	43,3	39,6	41,9	37,8	42,3	38,1
Καθόλου	24,1	17,3	23,3	23,9	14,5	21,1
ΔΓ/ΔΑ (αυθ.)	0,3	0	0	0	0,5	0,2

* Στοιχεία ενδεικτικά - Βάση κάτω των 60 ατόμων.

** Στοιχεία εντελώς ενδεικτικά - Βάση κάτω των 30 ατόμων.

Πίνακας Γ23.8: Κάνω χρήση πιστωτικής ή χρεωστικής κάρτας

	ΣΥΝΟΛΟ	ΑΝΔΡΑΣ	ΓΥΝΑΙΚΑ	17-24*	25-39	40-54	55-64	65 +	Α' ΒΑΘΜΙΑ*	Β' ΒΑΘΜΙΑ	Γ' ΒΑΘΜΙΑ	ΜΕΤΑΠΤ. / ΔΙΑΔΑΚΤ.
Πάρα πολύ	24,9	27,3	22,7	13	32,4	24,9	24,7	23,4	14,1	20	28,2	33,4
Πολύ	40,7	42	39,6	44,4	40,5	44,3	38,2	37,8	26,6	35	46,4	47,1
Λίγο	23,3	20,8	25,6	32,9	21,2	24,2	23,6	20,6	23,1	30,3	18	15,6
Καθόλου	10,9	9,8	11,9	9,7	5,9	6,6	13,1	17,9	36,3	14,3	7,4	3,9
ΔΓ/ΔΑ (αυθ.)	0,2	0,1	0,2	0	0	0	0,4	0,3	0	0,4	0	0

	ΔΗΜΟΣΙΟΣ ΥΠΑΛΛ.	ΙΔΙΩΤΙΚΟΣ ΥΠΑΛΛ.	ΣΥΝΤΑΞΙΟΥΧΟΣ	Ε.Ε.Τ.*	Ε.Ε.Ε.*	ΕΠΙΧΕΙΡ.	ΟΙΚΙΑΚΑ	ΑΝΕΡΓΟΣ	ΦΟΙΤΗΤΗΣ*	ΑΓΡΟΤΗΣ**
Πάρα πολύ	33,4	26,9	24,9	19,3	25,3	24,2	24,1	10,3	19,8	14,1
Πολύ	47,4	42,8	36,4	44,1	47,5	40,7	26,8	34,2	48,8	44,6
Λίγο	14,1	23	21,9	20,1	22,7	27	27,3	41,9	23,8	22,1
Καθόλου	5,1	7,4	16,3	16,5	4,5	8,1	21,8	12,3	7,6	19,3
ΔΓ/ΔΑ (αυθ.)	0	0	0,4	0	0	0	0	1,3	0	0

	< 500 €*	501 - 1.000 €	1.001 - 1.500 €	1.501 - 2.000 €	2.001 - 3.000 €	> 3.001 €
Πάρα πολύ	4,4	21,9	20,9	24,3	38,3	36,1
Πολύ	38,5	32,9	47,1	42	44,2	39,3
Λίγο	34,7	27,5	23	24,1	13,5	18
Καθόλου	22,4	17,2	8,9	9,6	4	6,5
ΔΓ/ΔΑ (αυθ.)	0	0,4	0	0	0	0

	ΔΕΝ ΤΑ ΒΓΑΖΩ ΠΕΡΑ	ΜΕ ΜΕΓΑΛΕΣ ΔΥΣΚΟΛΙΕΣ	ΔΕΝ ΜΟΥ ΜΕΝΟΥΝ ΠΟΛΛΑ ΣΤΗΝ ΑΚΡΗ	ΑΝΕΤΟΣ ΟΙΚΟΝΟΜΙΚΑ
Πάρα πολύ	11	18,5	26,9	33
Πολύ	38,4	35,1	43,6	42,7
Λίγο	29,5	30,8	19,9	18,5
Καθόλου	19,8	15,5	9,4	5,8
ΔΓ/ΔΑ (αυθ.)	1,2	0	0,2	0

	ΑΝΩΤΕΡΗ > ΜΕΣΑΙΑ	ΜΕΣΑΙΑ ΤΑΞΗ	ΚΑΤΩΤΕΡΗ > ΜΕΣΑΙΑ	ΑΤΤΙΚΗ	ΒΟΡΕΙΑ ΕΛΛΑΔΑ	ΚΕΝΤΡΙΚΗ ΕΛΛΑΔΑ	ΝΗΣΙΑ ΑΙΓΑΙΟΥ & ΚΡΗΤΗ
Πάρα πολύ	37	26,9	18,4	27,2	23,9	22,6	24,1
Πολύ	39,3	41,9	41	38,9	42,4	41,1	42,1
Λίγο	15,6	21,5	26,3	22,8	24,8	22,9	22
Καθόλου	8	9,5	14,2	11,2	8,6	13,5	11,2
ΔΓ/ΔΑ (αυθ.)	0	0,3	0	0	0,3	0	0,7

	ΑΚΡΑ ΑΡΙΣΤΕΡΑ-ΑΡΙΣΤΕΡΑ	ΚΕΝΤΡΟΑΡΙΣΤΕΡΑ	ΚΕΝΤΡΟ	ΚΕΝΤΡΟΔΕΞΙΑ	ΔΕΞΙΑ-ΑΚΡΑ ΔΕΞΙΑ	ΤΙΠΟΤΑ ΑΠΟ ΤΑ ΠΑΡΑΠΑΝΩ (αυθ.)
Πάρα πολύ	27,7	30,7	21,2	28,5	24,9	16,8
Πολύ	40,8	45,8	47,6	39,5	32,9	35,7
Λίγο	21,3	17,2	20	21,9	29,9	31,2
Καθόλου	9,5	6,3	11,2	10,2	12,3	15,8
ΔΓ/ΔΑ (αυθ.)	0,6	0	0	0	0	0,5

	ΝΔ	ΣΥΡΙΖΑ	ΠΑΣΟΚ-ΚΙΝΑΛ	ΚΚΕ	ΛΟΙΠΑ ΚΟΜΜΑΤΑ	ΑΚΥΡΟ/ΛΕΥΚΟ/ ΔΕΝ ΨΗΦΙΣΑ/ΔΑ
Πάρα πολύ	26,3	26,4	36,3	25	19,2	21,8
Πολύ	38,7	44,6	40,6	41,7	46	39
Λίγο	23,7	20,3	9,8	20,3	25,6	27,7
Καθόλου	11,3	8,7	12	13	9,3	11,2
ΔΓ/ΔΑ (αυθ.)	0	0	1,2	0	0	0,2

* Στοιχεία ενδεικτικά - Βάση κάτω των 60 ατόμων.

** Στοιχεία εντελώς ενδεικτικά - Βάση κάτω των 30 ατόμων.

ΤΙ ΠΙΣΤΕΥΟΥΝ ΟΙ ΕΛΛΗΝΕΣ - ΜΕΡΟΣ Γ'
ΚΡΑΤΟΣ ΚΑΙ ΠΟΛΙΤΙΚΕΣ, ΚΟΙΝΩΝΙΑ ΚΑΙ ΚΑΘΗΜΕΡΙΝΟΤΗΤΑ
ΜΑΪΟΣ 2024

Πίνακας Γ23.9: Ζητάω αποδείξεις αγοράς

	ΣΥΝΟΛΟ	ΑΝΔΡΑΣ	ΓΥΝΑΙΚΑ	17-24*	25-39	40-54	55-64	65 +	Α' ΒΑΘΜΙΑ*	Β' ΒΑΘΜΙΑ	Γ' ΒΑΘΜΙΑ	ΜΕΤΑΠΤ. / ΔΙΑΔΑΚΤ.
Πάρα πολύ	24,9	25,3	24,5	6,1	19,6	27	24,4	33,8	35	22,5	25,3	28,6
Πολύ	39,1	38,7	39,5	39,3	37,6	41	40,8	37,5	29,4	37,3	39,9	44,5
Λίγο	23,8	24	23,6	41,7	27,7	20,1	24,7	17,6	16,8	25,3	24,5	18,6
Καθόλου	11,8	11,8	11,9	13	15,2	11,9	9,8	10,1	16,3	14,4	10	8,3
ΔΓ/ΔΑ (αυθ.)	0,3	0,1	0,5	0	0	0	0,4	1	2,5	0,4	0,2	0

	ΔΗΜΟΣΙΟΣ ΥΠΑΛΛ.	ΙΔΙΩΤΙΚΟΣ ΥΠΑΛΛ.	ΣΥΝΤΑΞΙΟΥΧΟΣ	Ε.Ε.Τ.*	Ε.Ε.Ε.*	ΕΠΙΧΕΙΡ.	ΟΙΚΙΑΚΑ	ΑΝΕΡΓΟΣ	ΦΟΙΤΗΤΗΣ*	ΑΓΡΟΤΗΣ**
Πάρα πολύ	26,2	25,6	36,1	4,3	18,4	19,2	24,4	19,6	6,8	34,8
Πολύ	44,5	38,4	35	52	36,3	31,3	34,1	47,2	42,6	35,1
Λίγο	16,8	23,3	17	36,5	33,9	39	29,5	21,8	32,7	20,8
Καθόλου	12	12,7	11,5	7,2	11,4	10,4	9,1	11,4	17,9	9,2
ΔΓ/ΔΑ (αυθ.)	0,5	0	0,4	0	0	0	2,9	0	0	0

	< 500 €*	501 - 1.000 €	1.001 - 1.500 €	1.501 - 2.000 €	2.001 - 3.000 €	> 3.001 €
Πάρα πολύ	18,8	24,7	26,3	24,3	26,9	26,6
Πολύ	31,7	37,3	33,5	46,7	40,7	44,1
Λίγο	24,7	26	25,7	20,9	21	21,1
Καθόλου	21,7	12	14,1	8	10,8	8,2
ΔΓ/ΔΑ (αυθ.)	3,1	0	0,4	0	0,6	0

	ΔΕΝ ΤΑ ΒΓΑΖΩ ΠΕΡΑ	ΜΕ ΜΕΓΑΛΕΣ ΔΥΣΚΟΛΙΕΣ	ΔΕΝ ΜΟΥ ΜΕΝΟΥΝ ΠΟΛΛΑ ΣΤΗΝ ΑΚΡΗ	ΑΝΕΤΟΣ ΟΙΚΟΝΟΜΙΚΑ
Πάρα πολύ	31,8	22,8	26,1	23,6
Πολύ	32,1	39,4	38,4	42,8
Λίγο	21,6	23,8	25,4	20,2
Καθόλου	14,5	13,5	9,9	13
ΔΓ/ΔΑ (αυθ.)	0	0,6	0,2	0,4

	ΑΝΩΤΕΡΗ > ΜΕΣΑΙΑ	ΜΕΣΑΙΑ ΤΑΞΗ	ΚΑΤΩΤΕΡΗ > ΜΕΣΑΙΑ	ΑΤΤΙΚΗ	ΒΟΡΕΙΑ ΕΛΛΑΔΑ	ΚΕΝΤΡΙΚΗ ΕΛΛΑΔΑ	ΝΗΣΙΑ ΑΙΓΑΙΟΥ & ΚΡΗΤΗ
Πάρα πολύ	25,2	25,5	23,8	28	20	28,2	20,4
Πολύ	40,2	40	38,6	40	41,3	35	38,5
Λίγο	26	21,9	26,8	23	24,8	21,9	28
Καθόλου	8,6	12,6	10,5	8,8	13,7	14,9	11,7
ΔΓ/ΔΑ (αυθ.)	0	0	0,2	0,2	0,3	0	1,5

	ΑΚΡΑ ΑΡΙΣΤΕΡΑ-ΑΡΙΣΤΕΡΑ	ΚΕΝΤΡΟΑΡΙΣΤΕΡΑ	ΚΕΝΤΡΟ	ΚΕΝΤΡΟΔΕΞΙΑ	ΔΕΞΙΑ-ΑΚΡΑ ΔΕΞΙΑ	ΤΙΠΟΤΑ ΑΠΟ ΤΑ ΠΑΡΑΠΑΝΩ (αυθ.)
Πάρα πολύ	23,4	24,9	24,9	23,7	25,7	26,1
Πολύ	34,4	42,5	39,5	47,9	30,1	37,7
Λίγο	29,6	25,2	24,6	20,9	23,4	20,1
Καθόλου	12,6	6,8	10,9	7,1	20,3	15,4
ΔΓ/ΔΑ (αυθ.)	0	0,5	0	0,4	0,6	0,6

	ΝΔ	ΣΥΡΙΖΑ	ΠΑΣΟΚ-ΚΙΝΑΛ	ΚΚΕ	ΛΟΙΠΑ ΚΟΜΜΑΤΑ	ΑΚΥΡΟ/ΛΕΥΚΟ/ ΔΕΝ ΨΗΦΙΣΑ/ΔΑ
Πάρα πολύ	26,1	30,2	31,4	22,7	19,7	22
Πολύ	42,2	35,8	35,4	45,5	41,9	35,5
Λίγο	18,6	21,9	26,5	24,1	28,8	27,8
Καθόλου	12,9	12,1	6,7	6,4	9	14,4
ΔΓ/ΔΑ (αυθ.)	0,3	0	0	1,3	0,6	0,3

* Στοιχεία ενδεικτικά - Βάση κάτω των 60 ατόμων.

** Στοιχεία εντελώς ενδεικτικά - Βάση κάτω των 30 ατόμων.

Πίνακας Γ23.10: Συμμετέχω σε εθελοντικές δράσεις ή είμαι εθελοντής/εθελόντρια σε κάποια οργάνωση

	ΣΥΝΟΛΟ	ΑΝΔΡΑΣ	ΓΥΝΑΙΚΑ	17-24*	25-39	40-54	55-64	65 +	Α' ΒΑΘΜΙΑ*	Β' ΒΑΘΜΙΑ	Γ' ΒΑΘΜΙΑ	ΜΕΤΑΠΤ. / ΔΙΑΔΑΚΤ.
Πάρα πολύ	5,4	6,5	4,4	8,8	4,9	4,4	7,5	4,4	4,5	5,5	5,3	5,8
Πολύ	13,1	12	14	23,2	12,5	17,9	11,8	6,1	4,5	8,9	15,5	19,9
Λίγο	29,5	29,7	29,4	44,4	37,1	29,1	28,2	19,8	13,4	27,1	32,5	32,1
Καθόλου	51,8	51,7	51,8	23,6	44,9	48,5	52,5	69,5	77,5	58,3	46,6	41,4
ΔΓ/ΔΑ (αυθ.)	0,2	0	0,4	0	0,5	0	0	0,3	0	0,2	0	0,7

	ΔΗΜΟΣΙΟΣ ΥΠΑΛΛ.	ΙΔΙΩΤΙΚΟΣ ΥΠΑΛΛ.	ΣΥΝΤΑΞΙΟΥΧΟΣ	Ε.Ε.Τ.*	Ε.Ε.Ε.*	ΕΠΙΧΕΙΡ.	ΟΙΚΙΑΚΑ	ΑΝΕΡΓΟΣ	ΦΟΙΤΗΤΗΣ*	ΑΓΡΟΤΗΣ**
Πάρα πολύ	6,4	4,8	5,3	6,9	3,1	9,9	7,4	0	7,6	0
Πολύ	16,3	15,7	6,9	14,6	18,8	10,5	4,7	19	20,2	8,4
Λίγο	32,5	32,7	19,8	21,8	33,6	33,3	24,3	39,5	46,2	18,1
Καθόλου	44,8	46,7	67,9	56,7	44,5	46,3	62,2	39,5	26	73,5
ΔΓ/ΔΑ (αυθ.)	0	0	0	0	0	0	1,5	2	0	0

	< 500 €*	501 - 1.000 €	1.001 - 1.500 €	1.501 - 2.000 €	2.001 - 3.000 €	> 3.001 €
Πάρα πολύ	5,8	7,7	4,7	2,5	5,8	7,2
Πολύ	12,1	10,5	12,8	17,3	14,8	7,9
Λίγο	32,3	25,9	28,3	28,8	30,8	33,6
Καθόλου	49,9	55,5	53,7	51,4	48,6	51,3
ΔΓ/ΔΑ (αυθ.)	0	0,5	0,4	0	0	0

	ΔΕΝ ΤΑ ΒΓΑΖΩ ΠΕΡΑ	ΜΕ ΜΕΓΑΛΕΣ ΔΥΣΚΟΛΙΕΣ	ΔΕΝ ΜΟΥ ΜΕΝΟΥΝ ΠΟΛΛΑ ΣΤΗΝ ΑΚΡΗ	ΑΝΕΤΟΣ ΟΙΚΟΝΟΜΙΚΑ
Πάρα πολύ	9,9	6,3	4,3	5,7
Πολύ	9,8	19,3	11	9,9
Λίγο	19	27,4	31,8	31,3
Καθόλου	61,3	47,1	52,4	53,1
ΔΓ/ΔΑ (αυθ.)	0	0	0,5	0

	ΑΝΩΤΕΡΗ > ΜΕΣΙΑΙΑ	ΜΕΣΙΑΙΑ ΤΑΞΗ	ΚΑΤΩΤΕΡΗ > ΜΕΣΙΑΙΑ	ΑΤΤΙΚΗ	ΒΟΡΕΙΑ ΕΛΛΑΔΑ	ΚΕΝΤΡΙΚΗ ΕΛΛΑΔΑ	ΝΗΣΙΑ ΑΙΓΑΙΟΥ & ΚΡΗΤΗ
Πάρα πολύ	6,6	5,3	4,7	4,4	5,7	5,7	7,6
Πολύ	13,5	12,8	12,6	12	12,5	13,5	17,6
Λίγο	30,6	29,9	27,3	30,3	29,6	28,6	28,5
Καθόλου	49,4	51,9	55,4	52,8	52,2	52,2	46,2
ΔΓ/ΔΑ (αυθ.)	0	0,2	0	0,5	0	0	0

	ΑΚΡΑ ΑΡΙΣΤΕΡΑ-ΑΡΙΣΤΕΡΑ	ΚΕΝΤΡΟΑΡΙΣΤΕΡΑ	ΚΕΝΤΡΟ	ΚΕΝΤΡΟΔΕΞΙΑ	ΔΕΞΙΑ-ΑΚΡΑ ΔΕΞΙΑ	ΤΙΠΟΤΑ ΑΠΟ ΤΑ ΠΑΡΑΠΑΝΩ (αυθ.)
Πάρα πολύ	6,5	2,8	4,7	4,9	7,4	7
Πολύ	18,5	10,7	10,5	13	13,8	14,2
Λίγο	34	33,5	28,6	31,5	24,4	25,2
Καθόλου	41	51,7	56,1	50,6	54,4	53,6
ΔΓ/ΔΑ (αυθ.)	0	1,2	0	0	0	0

	ΝΔ	ΣΥΡΙΖΑ	ΠΑΣΟΚ-ΚΙΝΑΛ	ΚΚΕ	ΛΟΙΠΑ ΚΟΜΜΑΤΑ	ΑΚΥΡΟ/ΛΕΥΚΟ/ ΔΕΝ ΨΗΦΙΣΑ/ΔΑ
Πάρα πολύ	5,9	5,8	7,2	2,1	6,5	4,6
Πολύ	14,3	14,3	10,3	11	12	12,8
Λίγο	27	34,6	26	29,5	32,1	30,1
Καθόλου	52,9	45,3	56,5	56,1	49,4	52,2
ΔΓ/ΔΑ (αυθ.)	0	0	0	1,3	0	0,4

* Στοιχεία ενδεικτικά - Βάση κάτω των 60 ατόμων.

** Στοιχεία εντελώς ενδεικτικά - Βάση κάτω των 30 ατόμων.

ΤΙ ΠΙΣΤΕΥΟΥΝ ΟΙ ΕΛΛΗΝΕΣ - ΜΕΡΟΣ Γ'
ΚΡΑΤΟΣ ΚΑΙ ΠΟΛΙΤΙΚΕΣ, ΚΟΙΝΩΝΙΑ ΚΑΙ ΚΑΘΗΜΕΡΙΝΟΤΗΤΑ
ΜΑΪΟΣ 2024

Πίνακας Γ23.11: Διαβάζω βιβλία ή/και Τύπο (εφημερίδες, περιοδικά)

	ΣΥΝΟΛΟ	ΑΝΔΡΑΣ	ΓΥΝΑΙΚΑ	17-24*	25-39	40-54	55-64	65 +	Α' ΒΑΘΜΙΑ*	Β' ΒΑΘΜΙΑ	Γ' ΒΑΘΜΙΑ	ΜΕΤΑΠΤ. / ΔΙΑΔΑΚΤ.
Πάρα πολύ	15,3	12,4	17,9	10,9	15,8	13,4	16,6	17,3	15,7	10,8	17,3	22,7
Πολύ	35,6	31,8	39,2	35,6	36,8	32,9	38,2	35,9	18,1	29,8	40,1	43,5
Λίγο	33,5	36,9	30,3	45,3	34	35,9	30,3	28,7	28,7	39,1	31	26,1
Καθόλου	15,6	18,7	12,6	8,2	13,4	17,8	14,5	18,2	35,5	20,4	11,5	7,7
ΔΓ/ΔΑ (αυθ.)	0,1	0,1	0	0	0	0	0,4	0	1,9	0	0	0

	ΔΗΜΟΣΙΟΣ ΥΠΑΛΛ.	ΙΔΙΩΤΙΚΟΣ ΥΠΑΛΛ.	ΣΥΝΤΑΞΙΟΥΧΟΣ	Ε.Ε.Τ.*	Ε.Ε.Ε.*	ΕΠΙΧΕΙΡ.	ΟΙΚΙΑΚΑ	ΑΝΕΡΓΟΣ	ΦΟΙΤΗΤΗΣ*	ΑΓΡΟΤΗΣ**
Πάρα πολύ	19	12,3	18,6	13,8	18,4	11,2	16	13,2	12,1	8,7
Πολύ	35,6	38,5	36,6	20,1	36,3	27,7	29,3	34,7	33,6	50,7
Λίγο	31,7	36	27,6	40	41,8	37,7	27,4	35,2	48,9	22,2
Καθόλου	13,7	13,2	17,2	26	3,5	23,4	27,3	16,8	5,4	18,4
ΔΓ/ΔΑ (αυθ.)	0	0	0	0	0	0	0	0	0	0

	< 500 €*	501 - 1.000 €	1.001 - 1.500 €	1.501 - 2.000 €	2.001 - 3.000 €	> 3.001 €
Πάρα πολύ	10	16,9	11,5	15	19,4	17,4
Πολύ	30,8	32,6	35,6	39,4	33,8	40,3
Λίγο	45,7	30,5	33,5	34,1	33,5	28,6
Καθόλου	13,4	19,7	19,4	11,5	13,3	13,7
ΔΓ/ΔΑ (αυθ.)	0	0,3	0	0	0	0

	ΔΕΝ ΤΑ ΒΓΑΖΩ ΠΕΡΑ	ΜΕ ΜΕΓΑΛΕΣ ΔΥΣΚΟΛΙΕΣ	ΔΕΝ ΜΟΥ ΜΕΝΟΥΝ ΠΟΛΛΑ ΣΤΗΝ ΑΚΡΗ	ΑΝΕΤΟΣ ΟΙΚΟΝΟΜΙΚΑ
Πάρα πολύ	17,8	14,4	14,8	16,7
Πολύ	26,8	33,6	37,5	37,2
Λίγο	39,4	29,2	35,3	32,9
Καθόλου	16	22,5	12,4	13,2
ΔΓ/ΔΑ (αυθ.)	0	0,3	0	0

	ΑΝΩΤΕΡΗ > ΜΕΣΙΑΙΑ	ΜΕΣΙΑΙΑ ΤΑΞΗ	ΚΑΤΩΤΕΡΗ > ΜΕΣΙΑΙΑ	ΑΤΤΙΚΗ	ΒΟΡΕΙΑ ΕΛΛΑΔΑ	ΚΕΝΤΡΙΚΗ ΕΛΛΑΔΑ	ΝΗΣΙΑ ΑΙΓΑΙΟΥ & ΚΡΗΤΗ
Πάρα πολύ	16,2	15,3	14	17,6	11,3	16	16,1
Πολύ	38,8	36,4	33	34,1	39,5	35,1	31,6
Λίγο	29	33,1	36,3	35,2	31,2	33,3	34,2
Καθόλου	16	15,1	16,5	13,2	18	15,3	18,1
ΔΓ/ΔΑ (αυθ.)	0	0	0,2	0	0	0,3	0

	ΑΚΡΑ ΑΡΙΣΤΕΡΑ-ΑΡΙΣΤΕΡΑ	ΚΕΝΤΡΟΑΡΙΣΤΕΡΑ	ΚΕΝΤΡΟ	ΚΕΝΤΡΟΔΕΞΙΑ	ΔΕΞΙΑ-ΑΚΡΑ ΔΕΞΙΑ	ΤΙΠΟΤΑ ΑΠΟ ΤΑ ΠΑΡΑΠΑΝΩ (αυθ.)
Πάρα πολύ	17,9	19,4	15,8	9,4	15,2	14,1
Πολύ	38,4	38,5	36,5	39,4	30	29
Λίγο	32,4	28,7	34,1	38,4	31	37,7
Καθόλου	11,3	13,5	13,3	12,8	23,8	19,2
ΔΓ/ΔΑ (αυθ.)	0	0	0,4	0	0	0

	ΝΔ	ΣΥΡΙΖΑ	ΠΑΣΟΚ-ΚΙΝΑΛ	ΚΚΕ	ΛΟΙΠΑ ΚΟΜΜΑΤΑ	ΑΚΥΡΟ/ΛΕΥΚΟ/ ΔΕΝ ΨΗΦΙΣΑ/ΔΑ
Πάρα πολύ	14,2	18,6	11,1	12,5	18,5	15,4
Πολύ	36,1	33,5	37	45,2	35,9	33,3
Λίγο	33	34,6	29	33,3	33,5	34,8
Καθόλου	16,7	13,4	22,9	9,1	11,4	16,5
ΔΓ/ΔΑ (αυθ.)	0	0	0	0	0,6	0

* Στοιχεία ενδεικτικά - Βάση κάτω των 60 ατόμων.

** Στοιχεία εντελώς ενδεικτικά - Βάση κάτω των 30 ατόμων.

Πίνακας Γ23.12: Πηγαίνω σινεμά/θέατρο

	ΣΥΝΟΛΟ	ΑΝΔΡΑΣ	ΓΥΝΑΙΚΑ	17-24*	25-39	40-54	55-64	65 +	Α' ΒΑΘΜΙΑ*	Β' ΒΑΘΜΙΑ	Γ' ΒΑΘΜΙΑ	ΜΕΤΑΠΤ. / ΔΙΔΑΚΤ.
Πάρα πολύ	5	5	5	7,2	8,1	5,4	4,6	1,9	0	3,6	4,9	10,4
Πολύ	17,8	15	20,3	21,7	26	12,9	19,3	13,8	3,9	12,3	23,1	22,9
Λίγο	47,7	48,6	46,8	59,2	49	56,2	42	37,9	17,8	45,7	51,2	51,9
Καθόλου	29,5	31,3	27,8	11,8	16,9	25,5	34,2	46,4	78,3	38,4	20,7	14,8

	ΔΗΜΟΣΙΟΣ ΥΠΑΛΛ.	ΙΔΙΩΤΙΚΟΣ ΥΠΑΛΛ.	ΣΥΝΤΑΞΙΟΥΧΟΣ	Ε.Ε.Τ.*	Ε.Ε.Ε.*	ΕΠΙΧΕΙΡ.	ΟΙΚΙΑΚΑ	ΑΝΕΡΓΟΣ	ΦΟΙΤΗΤΗΣ*	ΑΓΡΟΤΗΣ**
Πάρα πολύ	7,3	8,3	1,4	6,7	7,2	5,7	2,1	0	5,8	4,6
Πολύ	21,5	18,4	12,6	18,8	30,3	17,3	11,8	17,3	28,2	4,8
Λίγο	49,4	53,4	38,5	45,5	52,5	55,6	42,9	49	53,4	27
Καθόλου	21,8	19,9	47,5	29	10	21,4	43,2	33,7	12,6	63,6

	< 500 €*	501 - 1.000 €	1.001 - 1.500 €	1.501 - 2.000 €	2.001 - 3.000 €	> 3.001 €
Πάρα πολύ	1,7	5,4	3,6	5,3	6	8,8
Πολύ	15,7	15,9	15,8	19,5	16,4	29,9
Λίγο	38,9	41,4	47,3	49,3	60,1	39,3
Καθόλου	43,7	37,3	33,3	25,9	17,6	22

	ΔΕΝ ΤΑ ΒΓΑΖΩ ΠΕΡΑ	ΜΕ ΜΕΓΑΛΕΣ ΔΥΣΚΟΛΙΕΣ	ΔΕΝ ΜΟΥ ΜΕΝΟΥΝ ΠΟΛΛΑ ΣΤΗΝ ΑΚΡΗ	ΑΝΕΤΟΣ ΟΙΚΟΝΟΜΙΚΑ
Πάρα πολύ	3,6	5,2	4,6	6,2
Πολύ	5	15,8	19,2	20,9
Λίγο	45,5	43,7	51,3	45,5
Καθόλου	45,9	35,3	24,8	27,4

	ΑΝΩΤΕΡΗ > ΜΕΣΑΙΑ	ΜΕΣΑΙΑ ΤΑΞΗ	ΚΑΤΩΤΕΡΗ > ΜΕΣΑΙΑ	ΑΤΤΙΚΗ	ΒΟΡΕΙΑ ΕΛΛΑΔΑ	ΚΕΝΤΡΙΚΗ ΕΛΛΑΔΑ	ΝΗΣΙΑ ΑΙΓΑΙΟΥ & ΚΡΗΤΗ
Πάρα πολύ	7,8	5,2	4,1	6,8	4,3	4,4	1,7
Πολύ	30,2	16,4	16,8	21,4	14,4	16,8	15,7
Λίγο	38	50,3	45,6	51,5	48,2	40,5	46,7
Καθόλου	24	28	33,5	20,2	33,1	38,3	35,9

	ΑΚΡΑ ΑΡΙΣΤΕΡΑ-ΑΡΙΣΤΕΡΑ	ΚΕΝΤΡΟΑΡΙΣΤΕΡΑ	ΚΕΝΤΡΟ	ΚΕΝΤΡΟΔΕΞΙΑ	ΔΕΞΙΑ-ΑΚΡΑ ΔΕΞΙΑ	ΤΙΠΟΤΑ ΑΠΟ ΤΑ ΠΑΡΑΠΑΝΩ (αυθ.)
Πάρα πολύ	6,6	6,2	2,7	4,9	5,6	5,3
Πολύ	21,9	25,4	15,9	18,4	12,2	12,1
Λίγο	45,6	46,1	55,7	43,7	42,9	51,6
Καθόλου	25,9	22,2	25,6	32,9	39,2	31

	ΝΔ	ΣΥΡΙΖΑ	ΠΑΣΟΚ-ΚΙΝΑΛ	ΚΚΕ	ΛΟΙΠΑ ΚΟΜΜΑΤΑ	ΑΚΥΡΟ/ΛΕΥΚΟ/ΔΕΝ ΨΗΦΙΣΑ/ΔΑ
Πάρα πολύ	4,3	9,5	3,4	8,9	2,2	4,4
Πολύ	17,9	20	16,2	19,6	15,4	17,5
Λίγο	44,8	49,9	43,7	46	48	51,3
Καθόλου	33	20,6	36,7	25,6	34,3	26,7

* Στοιχεία ενδεικτικά - Βάση κάτω των 60 ατόμων.

** Στοιχεία εντελώς ενδεικτικά - Βάση κάτω των 30 ατόμων.

*** Η βάση των απαντήσεων για την επιλογή ΔΓ/ΔΑ παρουσιάζει μηδενική συχνότητα, επομένως δεν περιλαμβάνεται στον πίνακα.

ΤΙ ΠΙΣΤΕΥΟΥΝ ΟΙ ΕΛΛΗΝΕΣ - ΜΕΡΟΣ Γ'
ΚΡΑΤΟΣ ΚΑΙ ΠΟΛΙΤΙΚΕΣ, ΚΟΙΝΩΝΙΑ ΚΑΙ ΚΑΘΗΜΕΡΙΝΟΤΗΤΑ
ΜΑΪΟΣ 2024

Πίνακας Γ23.13: Επισκέπτομαι μουσεία/γκαλερί/εκθέσεις

	ΣΥΝΟΛΟ	ΑΝΔΡΑΣ	ΓΥΝΑΙΚΑ	17-24*	25-39	40-54	55-64	65 +	Α' ΒΑΘΜΙΑ*	Β' ΒΑΘΜΙΑ	Γ' ΒΑΘΜΙΑ	ΜΕΤΑΠΤ. / ΔΙΔΑΚΤ.
Πάρα πολύ	4	3,5	4,3	2,1	2,1	4,2	6,8	4,1	0	1,7	5,1	8,3
Πολύ	16,6	16	17,2	13,3	20,1	15,1	15,9	16,9	16,3	10,3	19,3	27,3
Λίγο	46	47,2	44,9	54,3	52,9	45,7	45,2	38,7	19,5	43	50,1	51,2
Καθόλου	33,1	32,9	33,2	30,3	24,3	34,8	31,6	40	64,2	44,7	25,3	12,5
ΔΓ/ΔΑ (αυθ.)	0,3	0,3	0,4	0	0,5	0,3	0,4	0,3	0	0,3	0,2	0,7

	ΔΗΜΟΣΙΟΣ ΥΠΑΛΛ.	ΙΔΙΩΤΙΚΟΣ ΥΠΑΛΛ.	ΣΥΝΤΑΞΙΟΥΧΟΣ	Ε.Ε.Τ.*	Ε.Ε.Ε.*	ΕΠΙΧΕΙΡ.	ΟΙΚΙΑΚΑ	ΑΝΕΡΓΟΣ	ΦΟΙΤΗΤΗΣ*	ΑΓΡΟΤΗΣ**
Πάρα πολύ	7,2	2,5	4,6	3,3	9	2,7	0,9	1,1	4,9	4,6
Πολύ	17,4	17,3	16,4	10	25,9	23,4	6,5	16,9	10,8	12,2
Λίγο	49,8	49,7	38,2	48,8	43,6	47,6	45,4	40,6	65,4	15,6
Καθόλου	25,6	30,1	40,5	37,9	21,6	26,3	47,2	39,4	18,8	67,6
ΔΓ/ΔΑ (αυθ.)	0	0,3	0,3	0	0	0	0	2	0	0

	< 500 €*	501 - 1.000 €	1.001 - 1.500 €	1.501 - 2.000 €	2.001 - 3.000 €	> 3.001 €
Πάρα πολύ	0	3,7	3,1	5,6	5,8	2,6
Πολύ	7,2	12	14,2	18,2	19,4	31,1
Λίγο	42,4	39,1	45	49,2	53,8	42,9
Καθόλου	49,1	44,8	37	26,9	21	23,4
ΔΓ/ΔΑ (αυθ.)	1,3	0,5	0,6	0	0	0

	ΔΕΝ ΤΑ ΒΓΑΖΩ ΠΕΡΑ	ΜΕ ΜΕΓΑΛΕΣ ΔΥΣΚΟΛΙΕΣ	ΔΕΝ ΜΟΥ ΜΕΝΟΥΝ ΠΟΛΛΑ ΣΤΗΝ ΑΚΡΗ	ΑΝΕΤΟΣ ΟΙΚΟΝΟΜΙΚΑ
Πάρα πολύ	0	2,6	4,9	4,5
Πολύ	7	16,7	15,1	22,2
Λίγο	43,9	40,3	48,2	49,7
Καθόλου	49,2	40,1	31,3	23,3
ΔΓ/ΔΑ (αυθ.)	0	0,3	0,4	0,4

	ΑΝΩΤΕΡΗ > ΜΕΣΑΙΑ	ΜΕΣΑΙΑ ΤΑΞΗ	ΚΑΤΩΤΕΡΗ > ΜΕΣΑΙΑ	ΑΤΤΙΚΗ	ΒΟΡΕΙΑ ΕΛΛΑΔΑ	ΚΕΝΤΡΙΚΗ ΕΛΛΑΔΑ	ΝΗΣΙΑ ΑΙΓΑΙΟΥ & ΚΡΗΤΗ
Πάρα πολύ	5,4	4,1	3,1	4,3	3,7	5	1,3
Πολύ	23,2	17,3	13,4	19	14,2	13,4	21
Λίγο	51,4	47,2	43	46,3	44,3	45,6	50,7
Καθόλου	20	31	40,3	30,1	37,3	35,7	27,1
ΔΓ/ΔΑ (αυθ.)	0	0,3	0,3	0,3	0,5	0,3	0

	ΑΚΡΑ ΑΡΙΣΤΕΡΑ-ΑΡΙΣΤΕΡΑ	ΚΕΝΤΡΟΑΡΙΣΤΕΡΑ	ΚΕΝΤΡΟ	ΚΕΝΤΡΟΔΕΞΙΑ	ΔΕΞΙΑ-ΑΚΡΑ ΔΕΞΙΑ	ΤΙΠΟΤΑ ΑΠΟ ΤΑ ΠΑΡΑΠΑΝΩ (αυθ.)
Πάρα πολύ	4,8	4,4	2,9	3,2	4,2	5,1
Πολύ	20,6	19,3	15,8	16,2	17,6	12,2
Λίγο	45,5	45,2	48,9	50,1	38,8	44,9
Καθόλου	29,2	30,4	32,4	30,1	38,9	37,3
ΔΓ/ΔΑ (αυθ.)	0	0,7	0	0,5	0,5	0,5

	ΝΔ	ΣΥΡΙΖΑ	ΠΑΣΟΚ-ΚΙΝΑΛ	ΚΚΕ	ΛΟΙΠΑ ΚΟΜΜΑΤΑ	ΑΚΥΡΟ/ΛΕΥΚΟ/ΔΕΝ ΨΗΦΙΣΑ/ΔΑ
Πάρα πολύ	4,6	3,2	0	5,7	2,6	4,8
Πολύ	16	25,6	13,3	16,3	10,3	16,7
Λίγο	43,1	42,1	45,7	54,9	53,3	46,2
Καθόλου	35,9	29,1	41,1	23,1	33,7	31,7
ΔΓ/ΔΑ (αυθ.)	0,5	0	0	0	0	0,6

* Στοιχεία ενδεικτικά - Βάση κάτω των 60 ατόμων.

** Στοιχεία εντελώς ενδεικτικά - Βάση κάτω των 30 ατόμων.

Πίνακας Γ23.14: Παίζω τυχερά παιχνίδια

	ΣΥΝΟΛΟ	ΑΝΔΡΑΣ	ΓΥΝΑΙΚΑ	17-24*	25-39	40-54	55-64	65 +	Α' ΒΑΘΜΙΑ*	Β' ΒΑΘΜΙΑ	Γ' ΒΑΘΜΙΑ	ΜΕΤΑΠΤ. / ΔΙΔΑΚΤ.
Πάρα πολύ	1,8	2,6	1,1	8,2	3,3	1	0,4	0	0	2,9	0,7	0,9
Πολύ	5,1	8	2,3	15,8	9,8	3,3	1,6	1,5	0	5,3	6,2	3,2
Λίγο	21,5	25,9	17,3	26,5	27,7	22,7	19	15,4	20,4	20,8	23,9	18,4
Καθόλου	71,6	63,5	79,3	49,5	59,2	73	79	83,1	79,6	71	69,2	77,5

	ΔΗΜΟΣΙΟΣ ΥΠΑΛΛ.	ΙΔΙΩΤΙΚΟΣ ΥΠΑΛΛ.	ΣΥΝΤΑΞΙΟΥΧΟΣ	Ε.Ε.Τ.*	Ε.Ε.Ε.*	ΕΠΙΧΕΙΡ.	ΟΙΚΙΑΚΑ	ΑΝΕΡΓΟΣ	ΦΟΙΤΗΤΗΣ*	ΑΓΡΟΤΗΣ**
Πάρα πολύ	0,7	3,7	0	0	0	1,5	1,8	2,3	2,3	4,6
Πολύ	6,9	5,7	1,6	3,4	0	4,3	5,5	8,1	15,8	0
Λίγο	26,6	27,4	15,7	23,1	20,1	21,1	11,6	22	23,8	20
Καθόλου	65,8	63,2	82,7	73,5	79,9	73,1	81,1	67,5	58,2	75,4

	< 500 €*	501 - 1.000 €	1.001 - 1.500 €	1.501 - 2.000 €	2.001 - 3.000 €	> 3.001 €
Πάρα πολύ	0	2,6	3	0,5	1	1,2
Πολύ	6,2	5,9	5,5	2,9	6,1	3,9
Λίγο	21,4	20,1	23,9	22,8	23	9,3
Καθόλου	72,4	71,4	67,6	73,8	69,9	85,6

	ΔΕΝ ΤΑ ΒΓΑΖΩ ΠΕΡΑ	ΜΕ ΜΕΓΑΛΕΣ ΔΥΣΚΟΛΙΕΣ	ΔΕΝ ΜΟΥ ΜΕΝΟΥΝ ΠΟΛΛΑ ΣΤΗΝ ΑΚΡΗ	ΑΝΕΤΟΣ ΟΙΚΟΝΟΜΙΚΑ
Πάρα πολύ	1,6	2,7	1,5	1,3
Πολύ	8,4	6,8	5,2	1,9
Λίγο	16,2	24,6	21,4	18,3
Καθόλου	73,9	65,8	71,9	78,4

	ΑΝΩΤΕΡΗ > ΜΕΣΑΙΑ	ΜΕΣΑΙΑ ΤΑΞΗ	ΚΑΤΩΤΕΡΗ > ΜΕΣΑΙΑ	ΑΤΤΙΚΗ	ΒΟΡΕΙΑ ΕΛΛΑΔΑ	ΚΕΝΤΡΙΚΗ ΕΛΛΑΔΑ	ΝΗΣΙΑ ΑΙΓΑΙΟΥ & ΚΡΗΤΗ
Πάρα πολύ	0	1,5	2,6	0,8	2,6	1,9	3,1
Πολύ	5,5	5,7	4,1	5,3	6,3	4,8	1,6
Λίγο	23,2	20,7	23,5	18,9	23,9	20,7	25,8
Καθόλου	71,3	72,1	69,7	75	67,2	72,6	69,5

	ΑΚΡΑ ΑΡΙΣΤΕΡΑ-ΑΡΙΣΤΕΡΑ	ΚΕΝΤΡΟΑΡΙΣΤΕΡΑ	ΚΕΝΤΡΟ	ΚΕΝΤΡΟΔΕΞΙΑ	ΔΕΞΙΑ-ΑΚΡΑ ΔΕΞΙΑ	ΤΙΠΟΤΑ ΑΠΟ ΤΑ ΠΑΡΑΠΑΝΩ (αυθ.)
Πάρα πολύ	1,4	1,5	1,2	1,3	3,7	2,4
Πολύ	4,7	4,5	4	4,6	6,4	7,4
Λίγο	21,5	18,2	27,1	20,6	15,5	23,6
Καθόλου	72,4	75,8	67,7	73,5	74,3	66,6

	ΝΔ	ΣΥΡΙΖΑ	ΠΑΣΟΚ-ΚΙΝΑΛ	ΚΚΕ	ΛΟΙΠΑ ΚΟΜΜΑΤΑ	ΑΚΥΡΟ/ΛΕΥΚΟ/ΔΕΝ ΨΗΦΙΣΑ/ΔΑ
Πάρα πολύ	1,3	2,6	2,9	0	4,1	1,3
Πολύ	5,5	7,4	4,8	5,4	7,3	2,6
Λίγο	18,9	20,5	26	30	24,7	20,3
Καθόλου	74,3	69,5	66,3	64,5	63,9	75,8

* Στοιχεία ενδεικτικά - Βάση κάτω των 60 ατόμων.

** Στοιχεία εντελώς ενδεικτικά - Βάση κάτω των 30 ατόμων.

*** Η βάση των απαντήσεων για την επιλογή ΔΓ/ΔΑ παρουσιάζει μηδενική συχνότητα, επομένως δεν περιλαμβάνεται στον πίνακα.

ΤΙ ΠΙΣΤΕΥΟΥΝ ΟΙ ΕΛΛΗΝΕΣ - ΜΕΡΟΣ Γ'
ΚΡΑΤΟΣ ΚΑΙ ΠΟΛΙΤΙΚΕΣ, ΚΟΙΝΩΝΙΑ ΚΑΙ ΚΑΘΗΜΕΡΙΝΟΤΗΤΑ
ΜΑΪΟΣ 2024

Πίνακας Γ23.15: Έρχομαι σε επαφή με τη φύση

	ΣΥΝΟΛΟ	ΑΝΔΡΑΣ	ΓΥΝΑΙΚΑ	17-24*	25-39	40-54	55-64	65 +	Α' ΒΑΘΜΙΑ*	Β' ΒΑΘΜΙΑ	Γ' ΒΑΘΜΙΑ	ΜΕΤΑΠΤ. / ΔΙΔΑΚΤ.
Πάρα πολύ	23,5	23,7	23,3	13	22,5	20,7	26	29	39,3	27,9	19,7	16,8
Πολύ	43,2	45,9	40,7	53,5	42,7	43,6	43,6	39,5	34,3	39,3	47	46,6
Λίγο	29,7	27,4	31,8	29,9	32,7	32,2	25,9	27	23,9	28,3	30,5	33,4
Καθόλου	3,6	3,1	4	3,6	2,1	3,5	4,4	4,2	2,5	4,4	2,9	3,2
ΔΓ/ΔΑ (αυθ.)	0,1	0	0,2	0	0	0	0	0,3	0	0,2	0	0

	ΔΗΜΟΣΙΟΣ ΥΠΑΛΛ.	ΙΔΙΩΤΙΚΟΣ ΥΠΑΛΛ.	ΣΥΝΤΑΞΙΟΥΧΟΣ	Ε.Ε.Τ.*	Ε.Ε.Ε.*	ΕΠΙΧΕΙΡ.	ΟΙΚΙΑΚΑ	ΑΝΕΡΓΟΣ	ΦΟΙΤΗΤΗΣ*	ΑΓΡΟΤΗΣ**
Πάρα πολύ	21,1	18,7	28,9	27,6	11,6	23,9	31,8	28,6	15,7	43,8
Πολύ	43,2	47	39,4	35	47,6	44,4	37,3	38	44	56,2
Λίγο	32,8	33,2	26,8	30,5	38	29,1	24,8	23,6	37,2	0
Καθόλου	2,9	1,1	4,9	6,9	2,8	2,7	4,7	9,8	3,1	0
ΔΓ/ΔΑ (αυθ.)	0	0	0	0	0	0	1,5	0	0	0

	< 500 €*	501 - 1.000 €	1.001 - 1.500 €	1.501 - 2.000 €	2.001 - 3.000 €	> 3.001 €
Πάρα πολύ	35,6	27,6	23,3	25,7	18,5	18,4
Πολύ	33,5	42,3	43,6	42,7	43,2	45,3
Λίγο	24,5	23,9	29,3	30,5	36,5	33,1
Καθόλου	6,5	6,3	3,3	1,2	1,8	3,2
ΔΓ/ΔΑ (αυθ.)	0	0	0,4	0	0	0

	ΔΕΝ ΤΑ ΒΓΑΖΩ ΠΕΡΑ	ΜΕ ΜΕΓΑΛΕΣ ΔΥΣΚΟΛΙΕΣ	ΔΕΝ ΜΟΥ ΜΕΝΟΥΝ ΠΟΛΛΑ ΣΤΗΝ ΑΚΡΗ	ΑΝΕΤΟΣ ΟΙΚΟΝΟΜΙΚΑ
Πάρα πολύ	24,6	27,8	23,1	19,2
Πολύ	33,8	42,6	41,2	49,3
Λίγο	31,5	24,7	33	28,9
Καθόλου	10,1	4,8	2,4	2,7
ΔΓ/ΔΑ (αυθ.)	0	0	0,2	0

	ΑΝΩΤΕΡΗ > ΜΕΣΑΙΑ	ΜΕΣΑΙΑ ΤΑΞΗ	ΚΑΤΩΤΕΡΗ > ΜΕΣΑΙΑ	ΑΤΤΙΚΗ	ΒΟΡΕΙΑ ΕΛΛΑΔΑ	ΚΕΝΤΡΙΚΗ ΕΛΛΑΔΑ	ΝΗΣΙΑ ΑΙΓΑΙΟΥ & ΚΡΗΤΗ
Πάρα πολύ	20,2	22,3	26,9	17,1	21	35,5	29,5
Πολύ	45,1	44,2	40,8	43,6	43,2	43,5	41,4
Λίγο	30,1	30,8	27,4	34,3	31,5	19,7	27,4
Καθόλου	4,6	2,7	4,9	4,8	4,3	1,3	1,7
ΔΓ/ΔΑ (αυθ.)	0	0	0	0,2	0	0	0

	ΑΚΡΑ ΑΡΙΣΤΕΡΑ-ΑΡΙΣΤΕΡΑ	ΚΕΝΤΡΟΑΡΙΣΤΕΡΑ	ΚΕΝΤΡΟ	ΚΕΝΤΡΟΔΕΞΙΑ	ΔΕΞΙΑ-ΑΚΡΑ ΔΕΞΙΑ	ΤΙΠΟΤΑ ΑΠΟ ΤΑ ΠΑΡΑΠΑΝΩ (αυθ.)
Πάρα πολύ	23,7	21,8	21,9	24,1	22	28,3
Πολύ	44	37,9	42,9	42,4	50,2	43,2
Λίγο	29,3	36,4	31,3	29,2	25,8	23,5
Καθόλου	3	3,4	3,8	4,3	2	5
ΔΓ/ΔΑ (αυθ.)	0	0,5	0	0	0	0

	ΝΔ	ΣΥΡΙΖΑ	ΠΑΣΟΚ-ΚΙΝΑΛ	ΚΚΕ	ΛΟΙΠΑ ΚΟΜΜΑΤΑ	ΑΚΥΡΟ/ΛΕΥΚΟ/ΔΕΝ ΨΗΦΙΣΑ/ΔΑ
Πάρα πολύ	23,7	30,6	16,6	14,6	22	24,5
Πολύ	44,2	36,9	42,3	44,1	48,6	42,9
Λίγο	30,4	27,5	34,1	38,7	27	27,4
Καθόλου	1,7	5	6,9	1,3	2,4	5,1
ΔΓ/ΔΑ (αυθ.)	0	0	0	1,3	0	0

* Στοιχεία ενδεικτικά - Βάση κάτω των 60 ατόμων.

** Στοιχεία εντελώς ενδεικτικά - Βάση κάτω των 30 ατόμων.

Πίνακας Γ23.16: Φοράω ζώνη ασφαλείας στο αυτοκίνητο

	ΣΥΝΟΛΟ	ΑΝΔΡΑΣ		ΓΥΝΑΙΚΑ					Α' ΒΑΘΜΙΑ*	Β' ΒΑΘΜΙΑ	Γ' ΒΑΘΜΙΑ	ΜΕΤΑΠΤ. / ΔΙΔΑΚΤ.
		17-24*	25-39	40-54	55-64	65 +						
Πάρα πολύ	75,1	70,1	79,7	46,5	78,3	77,6	76,4	79,3	67,4	70,9	78,2	80,3
Πολύ	17,6	20,6	14,8	38,1	16,2	16,3	16,8	13,3	20,8	20,8	14,8	15
Λίγο	5,2	6,6	3,9	12,4	4,4	3,3	6	4,6	6,8	5,6	5,3	3,6
Καθόλου	1,7	2,2	1,3	3	1,1	2,2	0,8	1,9	2,5	2,3	1,2	1,1
ΔΓ/ΔΑ (αυθ.)	0,4	0,5	0,4	0	0	0,7	0	1	2,5	0,4	0,5	0

	ΔΗΜΟΣΙΟΣ ΥΠΑΛΛ.	ΙΔΙΩΤΙΚΟΣ ΥΠΑΛΛ.	ΣΥΝΤΑΞΙΟΥΧΟΣ	Ε.Ε.Τ.*	Ε.Ε.Ε.*	ΕΠΙΧΕΙΡ.	ΟΙΚΙΑΚΑ	ΑΝΕΡΓΟΣ	ΦΟΙΤΗΤΗΣ*	ΑΓΡΟΤΗΣ**
Πάρα πολύ	72,3	76,4	79,8	72,4	85,4	66,7	76,1	68,9	57,8	86,7
Πολύ	21,9	18,8	12,7	15,5	9	20,4	19,5	16,6	31,4	8,7
Λίγο	3,8	3,3	4,8	6,8	5,5	12,9	0,9	6,5	10,8	4,6
Καθόλου	2	1,2	2	2,7	0	0	3,5	6,3	0	0
ΔΓ/ΔΑ (αυθ.)	0	0,3	0,7	2,7	0	0	0	1,7	0	0

	< 500 €*	501 - 1.000 €	1.001 - 1.500 €	1.501 - 2.000 €	2.001 - 3.000 €	> 3.001 €
Πάρα πολύ	76,8	68,3	72,9	80,7	79,9	77,3
Πολύ	5,4	22,1	20,5	14,8	15,2	16,3
Λίγο	11,2	7,6	4,2	3,9	3,3	3,7
Καθόλου	6,5	2	1,3	0,6	1,5	1,8
ΔΓ/ΔΑ (αυθ.)	0	0	1,1	0	0	0,9

	ΔΕΝ ΤΑ ΒΓΑΖΩ ΠΕΡΑ	ΜΕ ΜΕΓΑΛΕΣ ΔΥΣΚΟΛΙΕΣ	ΔΕΝ ΜΟΥ ΜΕΝΟΥΝ ΠΟΛΛΑ ΣΤΗΝ ΑΚΡΗ	ΑΝΕΤΟΣ ΟΙΚΟΝΟΜΙΚΑ
Πάρα πολύ	73	72,6	74,1	80,3
Πολύ	12,6	19,6	17,7	16,3
Λίγο	9,9	6,1	5,7	1,9
Καθόλου	4,4	1	2	1,5
ΔΓ/ΔΑ (αυθ.)	0	0,7	0,6	0

	ΑΝΩΤΕΡΗ > ΜΕΣΙΑΙΑ	ΜΕΣΙΑΙΑ ΤΑΞΗ	ΚΑΤΩΤΕΡΗ > ΜΕΣΙΑΙΑ	ΑΤΤΙΚΗ	ΒΟΡΕΙΑ ΕΛΛΑΔΑ	ΚΕΝΤΡΙΚΗ ΕΛΛΑΔΑ	ΝΗΣΙΑ ΑΙΓΑΙΟΥ & ΚΡΗΤΗ
Πάρα πολύ	74,7	74,4	74,9	83,1	69,6	69,8	71,2
Πολύ	18,5	18,4	17,3	11	22,3	21,9	19,8
Λίγο	3,6	4,9	6,2	3,7	5,3	7,1	6,4
Καθόλου	3,2	1,5	1,6	1,7	1,9	1,2	2,5
ΔΓ/ΔΑ (αυθ.)	0	0,7	0	0,5	0,9	0	0

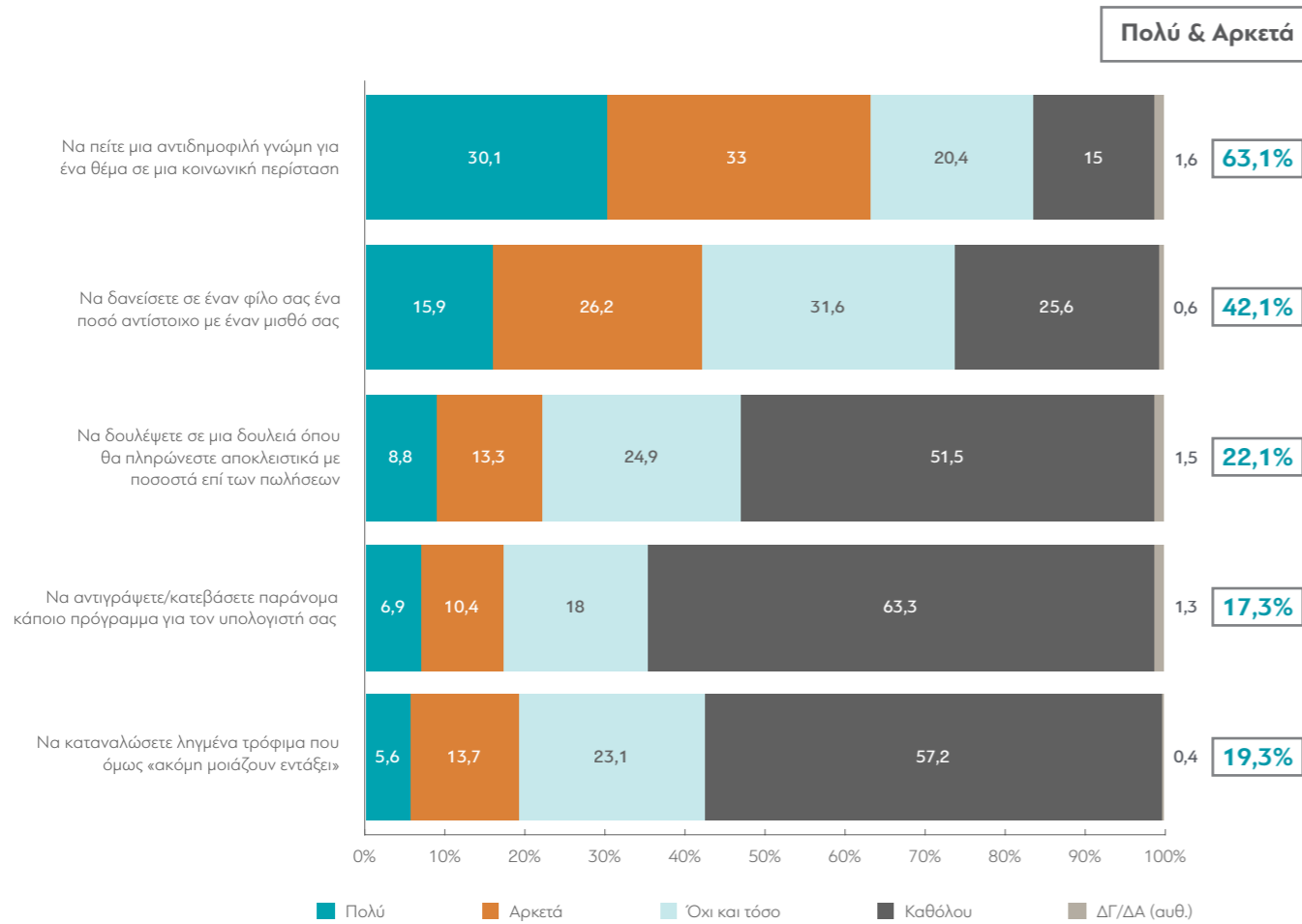
	ΑΚΡΑ ΑΡΙΣΤΕΡΑ-ΑΡΙΣΤΕΡΑ	ΚΕΝΤΡΟΑΡΙΣΤΕΡΑ	ΚΕΝΤΡΟ	ΚΕΝΤΡΟΔΕΞΙΑ	ΔΕΞΙΑ-ΑΚΡΑ ΔΕΞΙΑ	ΤΙΠΟΤΑ ΑΠΟ ΤΑ ΠΑΡΑΠΑΝΩ (αυθ.)
Πάρα πολύ	78,8	81	79	71,9	68,5	71,2
Πολύ	15,9	16	15,2	21,8	19,1	15,2
Λίγο	4,6	1,9	3,5	4	9,2	9,8
Καθόλου	0	0,4	1,9	1,9	3,2	3,3
ΔΓ/ΔΑ (αυθ.)	0,6	0,5	0,5	0,5	0	0,6

	ΝΔ	ΣΥΡΙΖΑ	ΠΑΣΟΚ-ΚΙΝΑΛ	ΚΚΕ	ΛΟΙΠΑ ΚΟΜΜΑΤΑ	ΑΚΥΡΟ/ΛΕΥΚΟ/ ΔΕΝ ΨΗΦΙΣΑ/ΔΑ
Πάρα πολύ	73,5	82,3	80,6	64,9	74,7	74,7
Πολύ	18,5	12,1	16	26,5	16,5	17,7
Λίγο	5,2	4,6	0	7,2	7,1	5,6
Καθόλου	2,5	1,1	3,4	0	1,7	1,1
ΔΓ/ΔΑ (αυθ.)	0,3	0	0	1,3	0	1

* Στοιχεία ενδεικτικά - Βάση κάτω των 60 ατόμων.

** Στοιχεία εντελώς ενδεικτικά - Βάση κάτω των 30 ατόμων.

Γ24. Πόσο πιθανό θα λέγατε ότι είναι να κάνετε κάτι από τα παρακάτω;



Πίνακας Γ24.1: Να καταναλώσετε ληγμένα τρόφιμα που όμως «ακόμη μοιάζουν εντάξει»

	ΣΥΝΟΛΟ	ΑΝΔΡΑΣ	ΓΥΝΑΙΚΑ	17-24*	25-39	40-54	55-64	65 +	Α' ΒΑΘΜΙΑ*	Β' ΒΑΘΜΙΑ	Γ' ΒΑΘΜΙΑ	ΜΕΤΑΠΤ. / ΔΙΑΔΑΚΤ.
Πολύ	5,6	4,7	6,4	9,3	9,8	5,2	5,7	1,3	0	5,1	5,9	7,6
Αρκετά	13,7	13,3	14,1	24,5	24,2	11,6	8,7	6,7	6,4	11,1	15,5	18,3
Όχι και τόσο	23,1	22,6	23,5	30,5	23,1	24,2	24,3	18,7	4,8	19,8	26,5	27,9
Καθόλου	57,2	58,8	55,7	35,6	42,4	58,9	60,9	72,4	88,8	63,5	51,8	45,7
ΔΓ/ΔΑ (αυθ.)	0,4	0,6	0,3	0	0,5	0	0,4	0,9	0	0,5	0,3	0,5

	ΔΗΜΟΣΙΟΣ ΥΠΑΛΛ.	ΙΔΙΩΤΙΚΟΣ ΥΠΑΛΛ.	ΣΥΝΤΑΞΙΟΥΧΟΣ	Ε.Ε.Τ.*	Ε.Ε.Ε.*	ΕΠΙΧΕΙΡ.	ΟΙΚΙΑΚΑ	ΑΝΕΡΓΟΣ	ΦΟΙΤΗΤΗΣ*	ΑΓΡΟΤΗΣ**
Πολύ	5,8	7,2	3	6	6,3	12,1	4,1	5,2	4,1	0
Αρκετά	17,3	15	7,5	19,3	10,4	12,2	11,8	26,2	21,6	3,8
Όχι και τόσο	21,4	27	17,8	9,6	34,5	23,4	17,8	26,9	31,3	29,5
Καθόλου	55,5	50,3	71,4	65	47,3	52,3	64,9	41,7	43	66,7
ΔΓ/ΔΑ (αυθ.)	0	0,6	0,3	0	1,6	0	1,5	0	0	0

	< 500 €*	501 - 1.000 €	1.001 - 1.500 €	1.501 - 2.000 €	2.001 - 3.000 €	> 3.001 €
Πολύ	5,1	6,9	3,6	5,4	7,6	6,7
Αρκετά	14,2	12,4	17,5	9,8	13,7	14,3
Όχι και τόσο	24,9	19,4	21	24,9	24	24,5
Καθόλου	55,7	61	57,2	59,9	53,6	54,5
ΔΓ/ΔΑ (αυθ.)	0	0,3	0,7	0	1,2	0

	ΔΕΝ ΤΑ ΒΓΑΖΩ ΠΕΡΑ	ΜΕ ΜΕΓΑΛΕΣ ΔΥΣΚΟΛΙΕΣ	ΔΕΝ ΜΟΥ ΜΕΝΟΥΝ ΠΟΛΛΑ ΣΤΗΝ ΑΚΡΗ	ΑΝΕΤΟΣ ΟΙΚΟΝΟΜΙΚΑ
Πολύ	4,6	5,5	5	7,4
Αρκετά	20,6	11,3	14,5	13,5
Όχι και τόσο	22,5	25,3	22,6	21,3
Καθόλου	52,3	57,6	57,6	56,9
ΔΓ/ΔΑ (αυθ.)	0	0,2	0,4	0,9

	ΑΝΩΤΕΡΗ > ΜΕΣΙΑ	ΜΕΣΙΑ ΤΑΞΗ	ΚΑΤΩΤΕΡΗ > ΜΕΣΙΑ	ΑΤΤΙΚΗ	ΒΟΡΕΙΑ ΕΛΛΑΔΑ	ΚΕΝΤΡΙΚΗ ΕΛΛΑΔΑ	ΝΗΣΙΑ ΑΙΓΑΙΟΥ & ΚΡΗΤΗ
Πολύ	13	4,9	4,9	6,8	3,9	4,3	8,4
Αρκετά	19	12,2	15	14,6	13,8	11,8	13,7
Όχι και τόσο	16,5	22,4	25,7	25,5	25,6	15,8	21,9
Καθόλου	50,4	60,3	54,2	52,2	56,7	67,7	55,9
ΔΓ/ΔΑ (αυθ.)	1,1	0,2	0,2	0,9	0	0,4	0

	ΑΚΡΑ ΑΡΙΣΤΕΡΑ-ΑΡΙΣΤΕΡΑ	ΚΕΝΤΡΟΑΡΙΣΤΕΡΑ	ΚΕΝΤΡΟ	ΚΕΝΤΡΟΔΕΞΙΑ	ΔΕΞΙΑ-ΑΚΡΑ ΔΕΞΙΑ	ΤΙΠΟΤΑ ΑΠΟ ΤΑ ΠΑΡΑΠΑΝΩ (αυθ.)
Πολύ	6,2	6,2	3	6,9	4,4	7,3
Αρκετά	14,9	15,1	14	10,8	12	13,8
Όχι και τόσο	26,7	22,1	23,5	23,9	17,7	26,7
Καθόλου	52,2	56,1	59,5	57,8	65,4	51,3
ΔΓ/ΔΑ (αυθ.)	0	0,5	0	0,6	0,6	0,9

	ΝΔ	ΣΥΡΙΖΑ	ΠΑΣΟΚ-ΚΙΝΑΛ	ΚΚΕ	ΛΟΙΠΑ ΚΟΜΜΑΤΑ	ΑΚΥΡΟ/ΛΕΥΚΟ/ΔΕΝ ΨΗΦΙΣΑ/ΔΑ
Πολύ	4,7	7,2	4,1	4,9	6,4	6,2
Αρκετά	10,6	20,9	8,9	15,8	16,7	13,5
Όχι και τόσο	23,4	20	15,9	18,4	31,8	23,7
Καθόλου	60,5	52	71,1	59,5	45,2	56,4
ΔΓ/ΔΑ (αυθ.)	0,8	0	0	1,3	0	0,2

* Στοιχεία ενδεικτικά - Βάση κάτω των 60 ατόμων.

** Στοιχεία εντελώς ενδεικτικά - Βάση κάτω των 30 ατόμων.

Πίνακας Γ24.2: Να αντιγράψετε/κατεβάσετε παράνομα κάποιο πρόγραμμα για τον υπολογιστή σας

	ΣΥΝΟΛΟ	ΑΝΔΡΑΣ	ΓΥΝΑΙΚΑ	17-24*	25-39	40-54	55-64	65 +	Α' ΒΑΘΜΙΑ*	Β' ΒΑΘΜΙΑ	Γ' ΒΑΘΜΙΑ	ΜΕΤΑΠΤ. / ΔΙΑΔΑΚΤ.
Πολύ	6,9	9	5	16,9	15,6	4,9	3,8	0,6	0	5,5	8,4	9,1
Αρκετά	10,4	12,6	8,4	23,2	23,7	6,5	6,6	1,8	1,9	9,3	12,2	11,6
Όχι και τόσο	18	19,8	16,3	33,2	21,3	21,3	14,2	9,3	2	13,4	23,6	21,4
Καθόλου	63,3	57,5	68,7	26,6	38,8	67	73,8	85	90,9	70,4	55	56,2
ΔΓ/ΔΑ (αυθ.)	1,3	1	1,7	0	0,6	0,3	1,6	3,2	5,1	1,4	0,8	1,7

	ΔΗΜΟΣΙΟΣ ΥΠΑΛΛ.	ΙΔΙΩΤΙΚΟΣ ΥΠΑΛΛ.	ΣΥΝΤΑΞΙΟΥΧΟΣ	Ε.Ε.Τ.*	Ε.Ε.Ε.*	ΕΠΙΧΕΙΡ.	ΟΙΚΙΑΚΑ	ΑΝΕΡΓΟΣ	ΦΟΙΤΗΤΗΣ*	ΑΓΡΟΤΗΣ**
Πολύ	5,7	9,4	1,2	3,3	9,9	12,9	2	15,6	13	7,5
Αρκετά	8,8	14,1	2,6	30,4	15,9	5,9	7,4	10,1	25,1	4,6
Όχι και τόσο	29,2	19,7	9,3	11,9	26,5	16	7,6	20	30,9	13,3
Καθόλου	54,3	56,6	84,8	52,7	46,2	65,2	77,1	54,4	30,9	74,6
ΔΓ/ΔΑ (αυθ.)	2	0,2	2,1	1,7	1,4	0	5,8	0	0	0

	< 500 €*	501 - 1.000 €	1.001 - 1.500 €	1.501 - 2.000 €	2.001 - 3.000 €	> 3.001 €
Πολύ	4,3	9,3	5,6	5,7	7,3	10
Αρκετά	10,5	10	12,3	6,9	12,3	12,8
Όχι και τόσο	22,1	14,5	16,7	16,1	20,2	21,7
Καθόλου	61,4	64,4	64,1	69,8	60,3	53,1
ΔΓ/ΔΑ (αυθ.)	1,7	1,8	1,4	1,6	0	2,3

	ΔΕΝ ΤΑ ΒΓΑΖΩ ΠΕΡΑ	ΜΕ ΜΕΓΑΛΕΣ ΔΥΣΚΟΛΙΕΣ	ΔΕΝ ΜΟΥ ΜΕΝΟΥΝ ΠΟΛΛΑ ΣΤΗΝ ΑΚΡΗ	ΑΝΕΤΟΣ ΟΙΚΟΝΟΜΙΚΑ
Πολύ	3,9	6,7	6,9	8,5
Αρκετά	9	8,5	11,7	11,1
Όχι και τόσο	28,1	18,2	17,9	15
Καθόλου	59,1	64,3	62,5	64,4
ΔΓ/ΔΑ (αυθ.)	0	2,4	1	1

	ΑΝΩΤΕΡΗ > ΜΕΣΙΑΙΑ	ΜΕΣΙΑΙΑ ΤΑΞΗ	ΚΑΤΩΤΕΡΗ > ΜΕΣΙΑΙΑ	ΑΤΤΙΚΗ	ΒΟΡΕΙΑ ΕΛΛΑΔΑ	ΚΕΝΤΡΙΚΗ ΕΛΛΑΔΑ	ΝΗΣΙΑ ΑΙΓΑΙΟΥ & ΚΡΗΤΗ
Πολύ	12,9	6,7	5,9	6,5	6	8,2	8,5
Αρκετά	15,6	10,5	9,5	9,8	10,3	10,8	12,5
Όχι και τόσο	13,4	17,9	19	20,1	20,4	11,1	17,6
Καθόλου	56	63,9	64,3	61,9	62,3	68,2	61,4
ΔΓ/ΔΑ (αυθ.)	2	1	1,2	1,8	1	1,6	0

	ΑΚΡΑ ΑΡΙΣΤΕΡΑ-ΑΡΙΣΤΕΡΑ	ΚΕΝΤΡΟΑΡΙΣΤΕΡΑ	ΚΕΝΤΡΟ	ΚΕΝΤΡΟΔΕΞΙΑ	ΔΕΞΙΑ-ΑΚΡΑ ΔΕΞΙΑ	ΤΙΠΟΤΑ ΑΠΟ ΤΑ ΠΑΡΑΠΑΝΩ (αυθ.)
Πολύ	8,7	10,8	2,7	7,3	6,9	5,2
Αρκετά	12,1	11,6	7	10,2	10,7	11,9
Όχι και τόσο	18,4	21,4	20,4	14,6	9	23,9
Καθόλου	59,5	55,3	66,5	67,3	72,9	58,1
ΔΓ/ΔΑ (αυθ.)	1,4	1	3,4	0,5	0,6	0,9

	ΝΔ	ΣΥΡΙΖΑ	ΠΑΣΟΚ-ΚΙΝΑΛ	ΚΚΕ	ΛΟΙΠΑ ΚΟΜΜΑΤΑ	ΑΚΥΡΟ/ΛΕΥΚΟ/ ΔΕΝ ΨΗΦΙΣΑ/ΔΑ
Πολύ	6,2	3,5	2,9	4	10,9	9,7
Αρκετά	8,2	11,7	9,7	5,8	14,6	12,1
Όχι και τόσο	11,9	24,9	21,4	23,1	23,3	17,6
Καθόλου	72,7	59,5	64,7	65,8	49,6	58,6
ΔΓ/ΔΑ (αυθ.)	1	0,5	1,2	1,3	1,5	2

* Στοιχεία ενδεικτικά - Βάση κάτω των 60 ατόμων.

** Στοιχεία εντελώς ενδεικτικά - Βάση κάτω των 30 ατόμων.

ΤΙ ΠΙΣΤΕΥΟΥΝ ΟΙ ΕΛΛΗΝΕΣ - ΜΕΡΟΣ Γ'
ΚΡΑΤΟΣ ΚΑΙ ΠΟΛΙΤΙΚΕΣ, ΚΟΙΝΩΝΙΑ ΚΑΙ ΚΑΘΗΜΕΡΙΝΟΤΗΤΑ
ΜΑΪΟΣ 2024

Πίνακας Γ24.3: Να δανείσετε σε έναν φίλο σας ένα ποσό αντίστοιχο με έναν μισθό σας

	ΣΥΝΟΛΟ	ΑΝΔΡΑΣ	ΓΥΝΑΙΚΑ	17-24*	25-39	40-54	55-64	65 +	Α' ΒΑΘΜΙΑ*	Β' ΒΑΘΜΙΑ	Γ' ΒΑΘΜΙΑ	ΜΕΤΑΠΤ. / ΔΙΑΔΑΚΤ.
Πολύ	15,9	16,9	15	13,9	14,8	17,9	17,5	14,6	14,1	14	14	26,3
Αρκετά	26,2	27,7	24,8	28,1	31,9	24,9	28,1	21,2	22,3	25,1	29,2	22,1
Όχι και τόσο	31,6	31,6	31,7	46,5	34,2	32,1	27,2	26,8	20,6	30,8	33,9	31,8
Καθόλου	25,6	23,1	28	11,5	19,1	25,2	26,5	35,6	40,7	29,4	22,3	19,8
ΔΓ/ΔΑ (αυθ.)	0,6	0,8	0,5	0	0	0	0,8	1,9	2,3	0,8	0,6	0

	ΔΗΜΟΣΙΟΣ ΥΠΑΛΛ.	ΙΔΙΩΤΙΚΟΣ ΥΠΑΛΛ.	ΣΥΝΤΑΞΙΟΥΧΟΣ	Ε.Ε.Τ.*	Ε.Ε.Ε.*	ΕΠΙΧΕΙΡ.	ΟΙΚΙΑΚΑ	ΑΝΕΡΓΟΣ	ΦΟΙΤΗΤΗΣ*	ΑΓΡΟΤΗΣ**
Πολύ	17,3	14,7	15,9	10,2	28,2	21,1	15,6	13,7	7,6	17,8
Αρκετά	23,6	29,5	22,3	45,6	19,9	35,8	21,3	26,3	22,5	28,4
Όχι και τόσο	35,8	31,7	26,5	22,1	33	26,8	26	31,6	56,5	22,2
Καθόλου	23,3	23,9	33,6	20	18,9	16,3	35,7	28,4	13,4	31,7
ΔΓ/ΔΑ (αυθ.)	0	0,2	1,7	2,1	0	0	1,5	0	0	0

	< 500 €*	501 - 1.000 €	1.001 - 1.500 €	1.501 - 2.000 €	2.001 - 3.000 €	> 3.001 €
Πολύ	5	11,8	16,3	14,4	18,6	32,7
Αρκετά	24,4	22	27	30,9	24,7	34
Όχι και τόσο	34,6	31,9	25,7	33,5	36,3	20,5
Καθόλου	36	33,3	29,9	20,3	20,4	12,8
ΔΓ/ΔΑ (αυθ.)	0	1	1,1	0,8	0	0

	ΔΕΝ ΤΑ ΒΓΑΖΩ ΠΕΡΑ	ΜΕ ΜΕΓΑΛΕΣ ΔΥΣΚΟΛΙΕΣ	ΔΕΝ ΜΟΥ ΜΕΝΟΥΝ ΠΟΛΛΑ ΣΤΗΝ ΑΚΡΗ	ΑΝΕΤΟΣ ΟΙΚΟΝΟΜΙΚΑ
Πολύ	8,3	12,7	14,8	24,3
Αρκετά	24,8	25	28,1	24,6
Όχι και τόσο	29,5	28,7	33,7	31,2
Καθόλου	37,4	33	23	18,7
ΔΓ/ΔΑ (αυθ.)	0	0,5	0,4	1,2

	ΑΝΩΤΕΡΗ > ΜΕΣΙΑΙΑ	ΜΕΣΙΑΙΑ ΤΑΞΗ	ΚΑΤΩΤΕΡΗ > ΜΕΣΙΑΙΑ	ΑΤΤΙΚΗ	ΒΟΡΕΙΑ ΕΛΛΑΔΑ	ΚΕΝΤΡΙΚΗ ΕΛΛΑΔΑ	ΝΗΣΙΑ ΑΙΓΑΙΟΥ & ΚΡΗΤΗ
Πολύ	22,4	16,1	13,5	16,3	16,2	13,1	19,1
Αρκετά	28,4	26,2	26,2	27,9	24,6	24,6	27,4
Όχι και τόσο	24,9	33,4	31,2	30,4	35	31,4	27,7
Καθόλου	24,3	23,8	28,7	24,6	24	30,1	25
ΔΓ/ΔΑ (αυθ.)	0	0,5	0,5	0,8	0,2	0,8	0,8

	ΑΚΡΑ ΑΡΙΣΤΕΡΑ-ΑΡΙΣΤΕΡΑ	ΚΕΝΤΡΟΑΡΙΣΤΕΡΑ	ΚΕΝΤΡΟ	ΚΕΝΤΡΟΔΕΞΙΑ	ΔΕΞΙΑ-ΑΚΡΑ ΔΕΞΙΑ	ΤΙΠΟΤΑ ΑΠΟ ΤΑ ΠΑΡΑΠΑΝΩ (αυθ.)
Πολύ	24,2	12,8	15,5	16	13,7	13,6
Αρκετά	30,1	26,9	24,8	23,2	29,7	23,9
Όχι και τόσο	28,6	36,6	30,8	38,6	22,6	30,8
Καθόλου	16,5	23,2	29	21,3	32,8	30,8
ΔΓ/ΔΑ (αυθ.)	0,6	0,5	0	0,8	1,2	0,9

	ΝΔ	ΣΥΡΙΖΑ	ΠΑΣΟΚ-ΚΙΝΑΛ	ΚΚΕ	ΛΟΙΠΑ ΚΟΜΜΑΤΑ	ΑΚΥΡΟ/ΛΕΥΚΟ/ ΔΕΝ ΨΗΦΙΣΑ/ΔΑ
Πολύ	15	15	12,8	14,2	16,9	18,2
Αρκετά	24,9	30,7	19,5	31	32,1	23,8
Όχι και τόσο	30,3	29	35,4	35,3	37,2	30,2
Καθόλου	28,8	25,3	32,3	18,1	13,8	27
ΔΓ/ΔΑ (αυθ.)	1	0	0	1,3	0	0,8

* Στοιχεία ενδεικτικά - Βάση κάτω των 60 ατόμων.

** Στοιχεία εντελώς ενδεικτικά - Βάση κάτω των 30 ατόμων.

Πίνακας Γ24.4: Να δουλέψετε σε μια δουλειά όπου θα πληρώναστε αποκλειστικά με ποσοστά επί των πωλήσεων

	ΣΥΝΟΛΟ	ΑΝΔΡΑΣ ΓΥΝΑΙΚΑ		17-24*	25-39	40-54	55-64	65 +	Α' ΒΑΘΜΙΑ*	Β' ΒΑΘΜΙΑ	Γ' ΒΑΘΜΙΑ	ΜΕΤΑΠΤ. / ΔΙΔΑΚΤ.
Πολύ	8,8	12,1	5,8	9,7	10,3	7,6	9,3	8,3	14,1	8,5	9,9	5,4
Αρκετά	13,3	18,1	8,8	23	11,6	15,1	10	11,5	9,3	12,1	14,8	14,3
Όχι και τόσο	24,9	26,3	23,5	45	29,4	23,5	24,5	15,9	11	26,3	24,3	25,2
Καθόλου	51,5	42,5	59,9	20,8	48,7	53,5	54,7	60,4	61,4	51,4	50,1	53,3
ΔΓ/ΔΑ (αυθ.)	1,5	0,9	2,1	1,5	0	0,3	1,5	3,9	4,1	1,8	0,9	1,8

	ΔΗΜΟΣΙΟΣ ΥΠΑΛΛ.	ΙΔΙΩΤΙΚΟΣ ΥΠΑΛΛ.	ΣΥΝΤΑΞΙΟΥΧΟΣ	Ε.Ε.Τ.*	Ε.Ε.Ε.*	ΕΠΙΧΕΙΡ.	ΟΙΚΙΑΚΑ	ΑΝΕΡΓΟΣ	ΦΟΙΤΗΤΗΣ*	ΑΓΡΟΤΗΣ**
Πολύ	3,8	8,6	8,5	3,3	12	24,2	10,2	3	9,4	11,4
Αρκετά	12,5	13,4	10,4	22	12,1	23,9	5,3	13,7	19,8	7
Όχι και τόσο	27,8	27,5	18	19,1	24,7	11,1	25,9	28,5	49,8	20,6
Καθόλου	53,9	50,6	59,8	55,5	51,2	39,8	55,6	54,8	18,8	56,2
ΔΓ/ΔΑ (αυθ.)	2	0	3,3	0	0	1	2,9	0	2,3	4,8

	< 500 €*	501 - 1.000 €	1.001 - 1.500 €	1.501 - 2.000 €	2.001 - 3.000 €	> 3.001 €
Πολύ	9,6	10,9	6,7	9	7,7	12,2
Αρκετά	13,3	12,4	10,7	16,8	12,2	16,8
Όχι και τόσο	26,6	20,8	30,7	15,9	28,2	23,5
Καθόλου	47,7	54,6	50,9	56,1	50,9	45,9
ΔΓ/ΔΑ (αυθ.)	2,7	1,2	1,1	2,1	0,9	1,6

	ΔΕΝ ΤΑ ΒΓΑΖΩ ΠΕΡΑ	ΜΕ ΜΕΓΑΛΕΣ ΔΥΣΚΟΛΙΕΣ	ΔΕΝ ΜΟΥ ΜΕΝΟΥΝ ΠΟΛΛΑ ΣΤΗΝ ΑΚΡΗ	ΑΝΕΤΟΣ ΟΙΚΟΝΟΜΙΚΑ
Πολύ	11,8	10,6	6,5	11,1
Αρκετά	17,1	13,9	13,4	11
Όχι και τόσο	26,3	20,3	27,4	25,7
Καθόλου	44,8	53,7	50,9	50,7
ΔΓ/ΔΑ (αυθ.)	0	1,5	1,8	1,5

	ΑΝΩΤΕΡΗ > ΜΕΣΙΑΙΑ	ΜΕΣΙΑΙΑ ΤΑΞΗ	ΚΑΤΩΤΕΡΗ > ΜΕΣΙΑΙΑ	ΑΤΤΙΚΗ	ΒΟΡΕΙΑ ΕΛΛΑΔΑ	ΚΕΝΤΡΙΚΗ ΕΛΛΑΔΑ	ΝΗΣΙΑ ΑΙΓΑΙΟΥ & ΚΡΗΤΗ
Πολύ	16,4	7,3	9,6	7,1	9	10,5	11,5
Αρκετά	12,2	13,7	13,1	13,8	11,6	13,8	15,2
Όχι και τόσο	27,2	24,2	26,3	22,2	29,5	23,2	25
Καθόλου	43,4	53,1	50,3	56	47,5	50,7	47,5
ΔΓ/ΔΑ (αυθ.)	0,7	1,6	0,8	0,9	2,4	1,8	0,9

	ΑΚΡΑ ΑΡΙΣΤΕΡΑ-ΑΡΙΣΤΕΡΑ	ΚΕΝΤΡΟΑΡΙΣΤΕΡΑ	ΚΕΝΤΡΟ	ΚΕΝΤΡΟΔΕΞΙΑ	ΔΕΞΙΑ-ΑΚΡΑ ΔΕΞΙΑ	ΤΙΠΟΤΑ ΑΠΟ ΤΑ ΠΑΡΑΠΑΝΩ (αυθ.)
Πολύ	6,5	7,8	8,1	8,3	15,4	7,4
Αρκετά	6,3	10,2	14,3	15,5	16	16,8
Όχι και τόσο	29,2	24,6	23,2	26,7	20,9	24
Καθόλου	55,4	55,7	53,7	48,1	46,5	50,1
ΔΓ/ΔΑ (αυθ.)	2,6	1,6	0,8	1,4	1,2	1,7

	ΝΔ	ΣΥΡΙΖΑ	ΠΑΣΟΚ-ΚΙΝΑΛ	ΚΚΕ	ΛΟΙΠΑ ΚΟΜΜΑΤΑ	ΑΚΥΡΟ/ΛΕΥΚΟ/ ΔΕΝ ΨΗΦΙΣΑ/ΔΑ
Πολύ	12,1	4,7	6,2	6,4	8,3	8,5
Αρκετά	15,2	3,2	13,5	12,8	19	13,5
Όχι και τόσο	22,5	30,2	23,8	26,2	27,7	24
Καθόλου	48,6	61,2	56,6	50	44,5	52
ΔΓ/ΔΑ (αυθ.)	1,6	0,7	0	4,6	0,5	2

* Στοιχεία ενδεικτικά - Βάση κάτω των 60 ατόμων.

** Στοιχεία εντελώς ενδεικτικά - Βάση κάτω των 30 ατόμων.

ΤΙ ΠΙΣΤΕΥΟΥΝ ΟΙ ΕΛΛΗΝΕΣ - ΜΕΡΟΣ Γ'
ΚΡΑΤΟΣ ΚΑΙ ΠΟΛΙΤΙΚΕΣ, ΚΟΙΝΩΝΙΑ ΚΑΙ ΚΑΘΗΜΕΡΙΝΟΤΗΤΑ
ΜΑΪΟΣ 2024

Πίνακας Γ24.5: Να πείτε μια αντιδημοφιλή γνώμη για ένα θέμα σε μια κοινωνική περίπτωση

	ΣΥΝΟΛΟ	ΑΝΔΡΑΣ ΓΥΝΑΙΚΑ		17-24*	25-39	40-54	55-64	65 +	Α' ΒΑΘΜΙΑ*	Β' ΒΑΘΜΙΑ	Γ' ΒΑΘΜΙΑ	ΜΕΤΑΠΤ. / ΔΙΔΑΚΤ.
Πολύ	30,1	30,5	29,7	23,2	27,3	31,4	36,2	29,7	11,6	29,1	30,6	34,9
Αρκετά	33	35,4	30,9	41,7	38,4	31,8	31,6	28	33,2	28,8	36,2	37,7
Όχι και τόσο	20,4	18,2	22,4	32	26,7	22,2	13,2	14,1	15,3	20,1	20,7	21,2
Καθόλου	15	14,9	15,1	1,5	7,2	13,9	17,3	25,3	30,4	19,9	12	5,6
ΔΓ/ΔΑ (αυθ.)	1,6	1,1	2	1,5	0,5	0,8	1,7	3	9,5	2,1	0,5	0,6

	ΔΗΜΟΣΙΟΣ ΥΠΑΛΛ.	ΙΔΙΩΤΙΚΟΣ ΥΠΑΛΛ.	ΣΥΝΤΑΞΙΟΥΧΟΣ	Ε.Ε.Τ.*	Ε.Ε.Ε.*	ΕΠΙΧΕΙΡ.	ΟΙΚΙΑΚΑ	ΑΝΕΡΓΟΣ	ΦΟΙΤΗΤΗΣ*	ΑΓΡΟΤΗΣ**
Πολύ	35	26,5	30,3	33,1	37,1	34,6	34,6	24,9	17,9	21,4
Αρκετά	29,2	41,6	28,8	27,7	27,8	37,1	19,8	32,7	46,6	25,7
Όχι και τόσο	23,4	21,5	14,3	26,1	28,8	19,1	15,6	21	29,2	9,7
Καθόλου	11,8	9,4	24,7	13	6,3	9,2	24,2	20	2,3	38,6
ΔΓ/ΔΑ (αυθ.)	0,7	1	1,8	0	0	0	5,8	1,3	4	4,6

	< 500 €*	501 - 1.000 €	1.001 - 1.500 €	1.501 - 2.000 €	2.001 - 3.000 €	> 3.001 €
Πολύ	19,2	27	30,8	29,7	29	48,8
Αρκετά	39,7	34,7	28,6	37,1	31,1	30,4
Όχι και τόσο	21,6	18,5	21,7	20,2	23,4	11,9
Καθόλου	14,9	18,1	16,9	12,4	16,4	7,4
ΔΓ/ΔΑ (αυθ.)	4,6	1,7	2	0,5	0	1,5

	ΔΕΝ ΤΑ ΒΓΑΖΩ ΠΕΡΑ	ΜΕ ΜΕΓΑΛΕΣ ΔΥΣΚΟΛΙΕΣ	ΔΕΝ ΜΟΥ ΜΕΝΟΥΝ ΠΟΛΛΑ ΣΤΗΝ ΑΚΡΗ	ΑΝΕΤΟΣ ΟΙΚΟΝΟΜΙΚΑ
Πολύ	35,7	29,8	27,2	35,7
Αρκετά	33,1	35,4	30,8	34
Όχι και τόσο	20,2	16,3	25,3	14,8
Καθόλου	8,5	15,9	15,4	14,9
ΔΓ/ΔΑ (αυθ.)	2,4	2,6	1,3	0,5

	ΑΝΩΤΕΡΗ > ΜΕΣΙΑΙΑ	ΜΕΣΙΑΙΑ ΤΑΞΗ	ΚΑΤΩΤΕΡΗ > ΜΕΣΙΑΙΑ	ΑΤΤΙΚΗ	ΒΟΡΕΙΑ ΕΛΛΑΔΑ	ΚΕΝΤΡΙΚΗ ΕΛΛΑΔΑ	ΝΗΣΙΑ ΑΙΓΑΙΟΥ & ΚΡΗΤΗ
Πολύ	37,6	29	29,7	32,8	26,6	30,2	29,3
Αρκετά	30,9	33,9	32,5	31,4	35	36	27,9
Όχι και τόσο	21,4	21,2	18,9	23,5	20,1	14,5	21,6
Καθόλου	9,2	14,7	17,1	11,2	17,1	18,1	16,5
ΔΓ/ΔΑ (αυθ.)	0,9	1,2	1,8	1,1	1,2	1,2	4,7

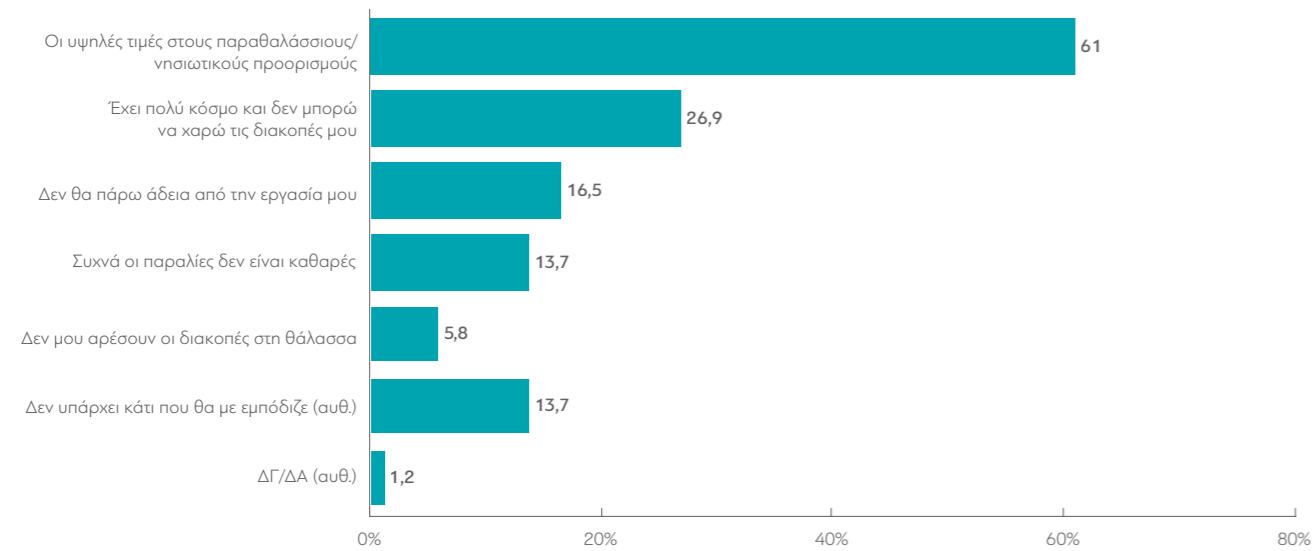
	ΑΚΡΑ ΑΡΙΣΤΕΡΑ-ΑΡΙΣΤΕΡΑ	ΚΕΝΤΡΟΑΡΙΣΤΕΡΑ	ΚΕΝΤΡΟ	ΚΕΝΤΡΟΔΕΞΙΑ	ΔΕΞΙΑ-ΑΚΡΑ ΔΕΞΙΑ	ΤΙΠΟΤΑ ΑΠΟ ΤΑ ΠΑΡΑΠΑΝΩ (αυθ.)
Πολύ	39,6	29,3	31,1	24,8	37,2	21,2
Αρκετά	33,6	36,7	31,1	32,6	28,1	34,6
Όχι και τόσο	18,5	17	21,3	24,5	16,5	25,3
Καθόλου	8,2	14,2	16,4	17,1	16,6	14,5
ΔΓ/ΔΑ (αυθ.)	0	2,8	0	1	1,6	4,4

	ΝΔ	ΣΥΡΙΖΑ	ΠΑΣΟΚ-ΚΙΝΑΛ	ΚΚΕ	ΛΟΙΠΑ ΚΟΜΜΑΤΑ	ΑΚΥΡΟ/ΛΕΥΚΟ/ ΔΕΝ ΨΗΦΙΣΑ/ΔΑ
Πολύ	28,1	35,9	26	28,9	33,8	29,5
Αρκετά	33,1	32,4	39,9	31,2	34,6	31,2
Όχι και τόσο	21,4	18	14,9	21,9	18,7	22,1
Καθόλου	16,8	13,7	19,2	16,7	10,9	13,5
ΔΓ/ΔΑ (αυθ.)	0,6	0	0	1,3	2	3,7

* Στοιχεία ενδεικτικά - Βάση κάτω των 60 ατόμων.

** Στοιχεία εντελώς ενδεικτικά - Βάση κάτω των 30 ατόμων.

Γ25. Ποιοι είναι οι σημαντικότεροι λόγοι που θα σας εμποδίζουν να πάτε διακοπές στη θάλασσα το καλοκαίρι;



Πίνακας Γ25: Ποιοι είναι οι σημαντικότεροι λόγοι που θα σας εμποδίζουν να πάτε διακοπές στη θάλασσα το καλοκαίρι;

	ΣΥΝΟΛΟ	ΑΝΔΡΑΣ	ΓΥΝΑΙΚΑ	17-24*	25-39	40-54	55-64	65+	Α' ΒΑΘΜΙΑ*	Β' ΒΑΘΜΙΑ	Γ' ΒΑΘΜΙΑ	ΜΕΤΑΠΤ./ ΔΙΔΑΚΤ.
Οι υψηλές τιμές στους παραθαλάσσιους/νησιωτικούς προορισμούς	61	58,8	63,1	65	62,6	68,7	59,5	52,1	42,7	64	60,1	58,4
Δεν μου αρέσουν οι διακοπές στην θάλασσα	5,8	4,7	6,9	4,6	5,4	2,8	3,3	11	21,4	5,8	5,2	4
Συχνά οι παραλίες δεν είναι καθαρές	13,7	13,5	13,9	26,3	15,7	9,3	10,2	14,2	14,4	13	14	14,8
Έχει πολύ κόσμο και δεν μπορώ να χαρώ τις διακοπές μου	26,9	28,3	25,6	18,7	24,3	29,8	30,3	26,9	19,5	25,5	26,2	34,6
Δεν θα πάρω άδεια από την εργασία μου	16,5	16,9	16,1	22,3	21,6	25,1	12,6	4,5	6,4	17,8	16	16,7
Δεν υπάρχει κάτι που θα με εμποδίξει (αυθ.)	13,7	16,4	11,2	11,8	11,4	9,5	15,8	19	10,7	13,4	15,7	11,1
ΔΓ/ΔΑ (αυθ.)	1,2	0,8	1,6	0	0	0,3	1,6	3,2	4,5	0,5	1,8	1

	ΔΗΜΟΣΙΟΣ ΥΠΑΛΛ.	ΙΔΙΩΤΙΚΟΣ ΥΠΑΛΛ.	ΣΥΝΤΑΞΙΟΥΧΟΣ	Ε.Ε.Τ.*	Ε.Ε.Ε.*	ΕΠΙΧΕΙΡ.	ΟΙΚΙΑΚΑ	ΑΝΕΡΓΟΣ	ΦΟΙΤΗΤΗΣ*	ΑΓΡΟΤΗΣ**
Οι υψηλές τιμές στους παραθαλάσσιους/νησιωτικούς προορισμούς	70,4	63,3	56,4	55,9	55,4	41,5	60,1	78,2	70	58,1
Δεν μου αρέσουν οι διακοπές στην θάλασσα	4	2,9	9,2	5,6	4,7	2,4	15,5	4,1	4,5	3,8
Συχνά οι παραλίες δεν είναι καθαρές	12,2	10,4	13,6	9,2	14,6	12,9	19,3	11,1	26,4	14,6
Έχει πολύ κόσμο και δεν μπορώ να χαρώ τις διακοπές μου	25,3	26	27,6	28,5	47,9	28,1	21,3	21,3	19,8	14,3
Δεν θα πάρω άδεια από την εργασία μου	14,7	27,2	2,7	24,5	13,2	25,2	9,8	17,1	26,4	28,9
Δεν υπάρχει κάτι που θα με εμποδίξει (αυθ.)	10,7	13,2	19,3	14,4	8,6	19,3	13,5	4,7	7,6	14,3
ΔΓ/ΔΑ (αυθ.)	0	0,3	3,3	1,7	1,6	0	0	2,3	0	4,6

	< 500 €*	501 - 1.000 €	1.001 - 1.500 €	1.501 - 2.000 €	2.001 - 3.000 €	> 3.001 €
Οι υψηλές τιμές στους παραθαλάσσιους/νησιωτικούς προορισμούς	79,5	64,8	63	65,9	56,9	36,7
Δεν μου αρέσουν οι διακοπές στην θάλασσα	3,5	9,1	7,1	4	3,3	2,8
Συχνά οι παραλίες δεν είναι καθαρές	14,2	17,8	11,5	10,7	12,3	16,2
Έχει πολύ κόσμο και δεν μπορώ να χαρώ τις διακοπές μου	15,7	24,5	25,5	27,9	31,9	35,5
Δεν θα πάρω άδεια από την εργασία μου	14,2	17,4	17,4	14,5	15,8	20,3
Δεν υπάρχει κάτι που θα με εμποδίξει (αυθ.)	3,7	10,4	13,5	11,2	17,6	22,8
ΔΓ/ΔΑ (αυθ.)	2,4	0,7	0,7	1	1,4	1,8

	ΔΕΝ ΤΑ ΒΓΑΖΩ ΠΙΕΡΑ	ΜΕ ΜΕΓΑΛΕΣ ΔΥΣΚΟΛΙΕΣ	ΔΕΝ ΜΟΥ ΜΕΝΟΥΝ ΠΟΛΛΑ ΣΤΗΝ ΑΚΡΗ	ΑΝΕΤΟΣ ΟΙΚΟΝΟΜΙΚΑ
Οι υψηλές τιμές στους παραθαλάσσιους/ νησιωτικούς προορισμούς	78,5	71,9	61,8	43
Δεν μου αρέσουν οι διακοπές στην θάλασσα	4,5	7,2	4,9	6,6
Συχνά οι παραλίες δεν είναι καθαρές	18,6	13,5	13,2	13,3
Έχει πολύ κόσμο και δεν μπορώ να χαρώ τις διακοπές μου	15,1	19,7	28,3	36
Δεν θα πάρω άδεια από την εργασία μου	11,6	19,4	17,3	12,2
Δεν υπάρχει κάτι που θα με εμπόδιζε (αυθ.)	3	7,4	13,7	23,9
ΔΓ/ΔΑ (αυθ.)	3,7	0,9	1,2	0,7

	ΑΝΩΤΕΡΗ > ΜΕΣΑΙΑ	ΜΕΣΑΙΑ ΤΑΞΗ	ΚΑΤΩΤΕΡΗ > ΜΕΣΑΙΑ	ΑΤΤΙΚΗ	ΒΟΡΕΙΑ ΕΛΛΑΔΑ	ΚΕΝΤΡΙΚΗ ΕΛΛΑΔΑ	ΝΗΣΙΑ ΑΙΓΑΙΟΥ & ΚΡΗΤΗ
Οι υψηλές τιμές στους παραθαλάσσιους/ νησιωτικούς προορισμούς	42,1	59,2	71,1	59,3	67,6	61,5	48,4
Δεν μου αρέσουν οι διακοπές στην θάλασσα	6,2	6,8	4	5,9	5,7	7	3,7
Συχνά οι παραλίες δεν είναι καθαρές	14,4	12,5	15,9	15,8	11,6	13,9	11,8
Έχει πολύ κόσμο και δεν μπορώ να χαρώ τις διακοπές μου	44,1	27,7	22	33,2	22,4	22,1	25,8
Δεν θα πάρω άδεια από την εργασία μου	19,1	16	17,5	11,7	18,3	20,2	21,5
Δεν υπάρχει κάτι που θα με εμπόδιζε (αυθ.)	17,3	15,1	8,8	13,8	12,7	13	17,9
ΔΓ/ΔΑ (αυθ.)	0,7	1,2	0,6	1,5	0,6	1,3	1,5

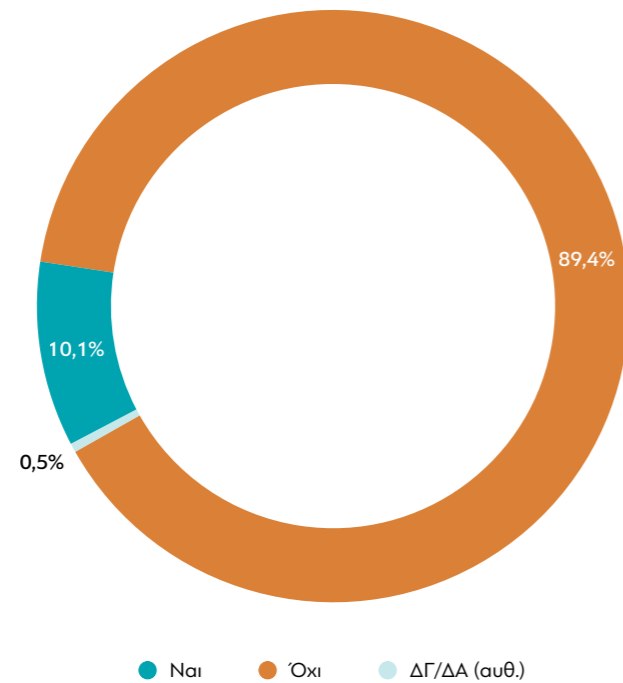
	ΑΚΡΑ ΑΡΙΣΤΕΡΑ-ΑΡΙΣΤΕΡΑ	ΚΕΝΤΡΟΑΡΙΣΤΕΡΑ	ΚΕΝΤΡΟ	ΚΕΝΤΡΟΔΕΞΙΑ	ΔΕΞΙΑ-ΑΚΡΑ ΔΕΞΙΑ	ΤΙΠΟΤΑ ΑΠΟ ΤΑ ΠΑΡΑΠΑΝΩ (αυθ.)
Οι υψηλές τιμές στους παραθαλάσσιους/ νησιωτικούς προορισμούς	72,6	66,6	56,4	57,4	53,2	62,4
Δεν μου αρέσουν οι διακοπές στην θάλασσα	6,5	1,8	6,5	5,8	10,3	3,2
Συχνά οι παραλίες δεν είναι καθαρές	7,5	13,4	12,8	11,7	18,3	18,6
Έχει πολύ κόσμο και δεν μπορώ να χαρώ τις διακοπές μου	31,6	28,9	27,3	31,7	20,2	19,4
Δεν θα πάρω άδεια από την εργασία μου	18,5	17,4	18,7	15,2	13,5	14,8
Δεν υπάρχει κάτι που θα με εμπόδιζε (αυθ.)	9,4	11,2	15,2	14,3	15,6	17,1
ΔΓ/ΔΑ (αυθ.)	0,6	0,9	0,5	1	1,6	3,2

	ΝΔ	ΣΥΡΙΖΑ	ΠΑΣΟΚ-ΚΙΝΑΛ	ΚΚΕ	ΛΟΙΠΑ ΚΟΜΜΑΤΑ	ΑΚΥΡΟ/ΛΕΥΚΟ/ ΔΕΝ ΨΗΦΙΣΑ/ΔΑ
Οι υψηλές τιμές στους παραθαλάσσιους/ νησιωτικούς προορισμούς	53,9	69,1	65,8	75,6	70,3	56,9
Δεν μου αρέσουν οι διακοπές στην θάλασσα	7,5	5,2	3,3	5,6	6,6	4,6
Συχνά οι παραλίες δεν είναι καθαρές	12,3	12,8	7,4	8,5	17,9	17,1
Έχει πολύ κόσμο και δεν μπορώ να χαρώ τις διακοπές μου	26,5	32,1	32	25,7	28,4	23,2
Δεν θα πάρω άδεια από την εργασία μου	16,2	12,9	14,5	16	12,5	20,7
Δεν υπάρχει κάτι που θα με εμπόδιζε (αυθ.)	16,8	11,9	13,9	9,4	9,1	14
ΔΓ/ΔΑ (αυθ.)	1,2	1,1	0	0	0	2,4

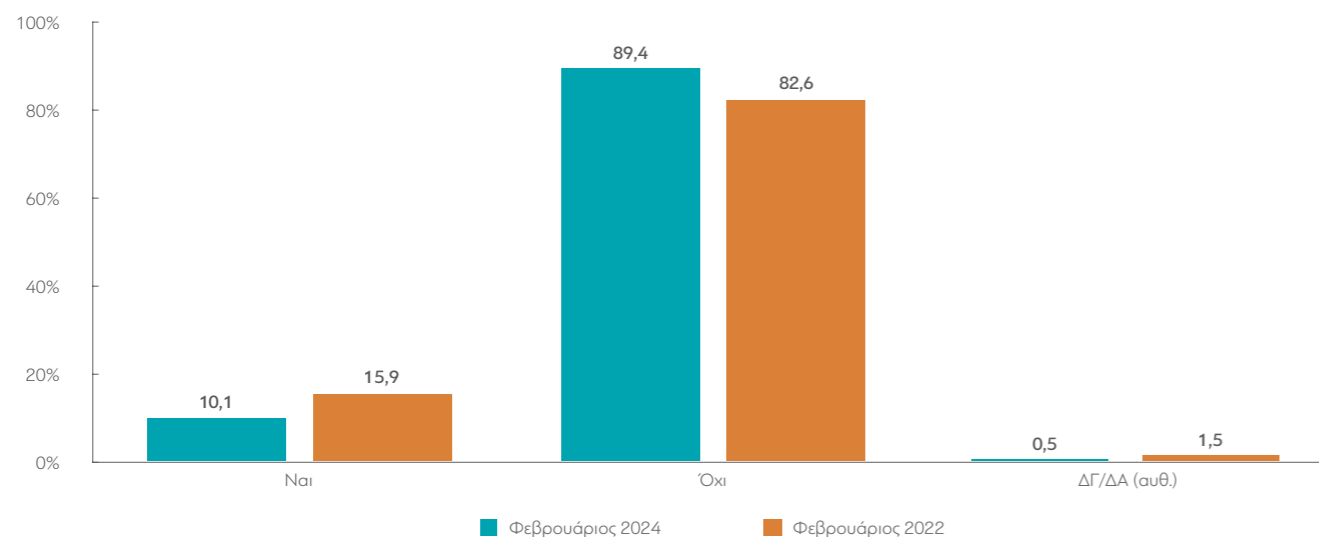
* Στοιχεία ενδεικτικά - Βάση κάτω των 60 ατόμων.

** Στοιχεία εντελώς ενδεικτικά - Βάση κάτω των 30 ατόμων.

Γ26. Έχετε ληξιπρόθεσμες οφειλές σε λογαριασμούς ΔΕΚΟ (υπηρεσίες κοινής ωφέλειας: ρεύμα, φυσικό αέριο, τηλέφωνο, νερό κλπ.);



ΜΕΤΑΒΟΛΕΣ ΑΠΟ ΤΙΣ ΠΡΟΗΓΟΥΜΕΝΕΣ ΜΕΤΡΗΣΕΙΣ:



Πίνακας Γ26: Έχετε ληξιπρόθεσμες οφειλές σε λογαριασμούς ΔΕΚΟ (υπηρεσίες κοινής ωφέλειας: ρεύμα, φυσικό αέριο, τηλέφωνο, νερό κλπ.);

	ΣΥΝΟΛΟ	ΑΝΔΡΑΣ	ΓΥΝΑΙΚΑ	17-24*	25-39	40-54	55-64	65+	Α' ΒΑΘΜΙΑ*	Β' ΒΑΘΜΙΑ	Γ' ΒΑΘΜΙΑ	ΜΕΤΑΠΤ. / ΔΙΔΑΚΤ.
Ναι	10,1	9	11,2	14,5	14,7	8,5	14,4	4,2	3,9	12	10,7	5,6
Όχι	89,4	90,6	88,2	85,5	84,1	91,5	84,8	95,5	96,1	87,2	89,3	93,6
ΔΓ/ΔΑ (αυθ.)	0,5	0,4	0,5	0	1,2	0	0,8	0,3	0	0,8	0	0,8

	ΔΗΜΟΣΙΟΣ ΥΠΑΛΛ.	ΙΔΙΩΤΙΚΟΣ ΥΠΑΛΛ.	ΣΥΝΤΑΞΙΟΥΧΟΣ	Ε.Ε.Τ.*	Ε.Ε.Ε.*	ΕΠΙΧΕΙΡ.	ΟΙΚΙΑΚΑ	ΑΝΕΡΓΟΣ	ΦΟΙΤΗΤΗΣ*	ΑΓΡΟΤΗΣ**
Ναι	9,8	10,1	6,6	6,4	4,9	11,6	16	26,5	11,7	3,8
Όχι	89,3	89	93,4	93,6	95,1	88,4	84	71,8	88,3	96,2
ΔΓ/ΔΑ (αυθ.)	1	0,9	0	0	0	0	0	1,7	0	0

	< 500 €*	501 - 1.000 €	1.001 - 1.500 €	1.501 - 2.000 €	2.001 - 3.000 €	> 3.001 €
Ναι	20,3	13,7	11	9	6,7	2,2
Όχι	79,7	86	89	90,3	93,3	97,8
ΔΓ/ΔΑ (αυθ.)	0	0,3	0	0,7	0	0

	ΔΕΝ ΤΑ ΒΓΑΖΩ ΠΕΡΑ	ΜΕ ΜΕΓΑΛΕΣ ΔΥΣΚΟΛΙΕΣ	ΔΕΝ ΜΟΥ ΜΕΝΟΥΝ ΠΟΛΛΑ ΣΤΗΝ ΑΚΡΗ	ΑΝΕΤΟΣ ΟΙΚΟΝΟΜΙΚΑ
Ναι	21,2	19,4	6,8	2,7
Όχι	78,8	79,3	93,2	97,3
ΔΓ/ΔΑ (αυθ.)	0	1,3	0	0

	ΑΝΩΤΕΡΗ > ΜΕΣΑΙΑ	ΜΕΣΑΙΑ ΤΑΞΗ	ΚΑΤΩΤΕΡΗ > ΜΕΣΑΙΑ	ΑΤΤΙΚΗ	ΒΟΡΕΙΑ ΕΛΛΑΔΑ	ΚΕΝΤΡΙΚΗ ΕΛΛΑΔΑ	ΝΗΣΙΑ ΑΙΓΑΙΟΥ & ΚΡΗΤΗ
Ναι	9	8,4	13,9	8,5	8,1	14,4	13,3
Όχι	90,1	91,5	85,1	90,4	91,9	85,6	86,7
ΔΓ/ΔΑ (αυθ.)	0,9	0,2	1	1,2	0	0	0

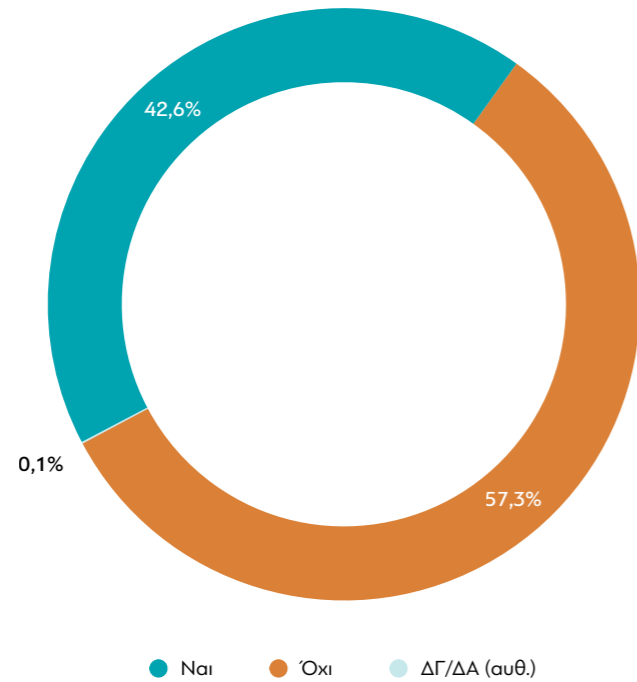
	ΑΚΡΑ ΑΡΙΣΤΕΡΑ-ΑΡΙΣΤΕΡΑ	ΚΕΝΤΡΟΑΡΙΣΤΕΡΑ	ΚΕΝΤΡΟ	ΚΕΝΤΡΟΔΕΞΙΑ	ΔΕΞΙΑ-ΑΚΡΑ ΔΕΞΙΑ	ΤΙΠΟΤΑ ΑΠΟ ΤΑ ΠΑΡΑΠΑΝΩ (αυθ.)
Ναι	13,1	9,1	7,2	9,2	8	15,1
Όχι	85,2	90,9	92,4	90,8	92	84
ΔΓ/ΔΑ (αυθ.)	1,7	0	0,5	0	0	0,9

	ΝΔ	ΣΥΡΙΖΑ	ΠΑΣΟΚ-ΚΙΝΑΛ	ΚΚΕ	ΛΟΙΠΑ ΚΟΜΜΑΤΑ	ΑΚΥΡΟ/ΛΕΥΚΟ/ΔΕΝ ΨΗΦΙΣΑ/ΔΑ
Ναι	8,3	15,1	8,7	11,8	8,8	10,5
Όχι	91,7	84,9	91,3	88,2	91,2	87,9
ΔΓ/ΔΑ (αυθ.)	0	0	0	0	0	1,6

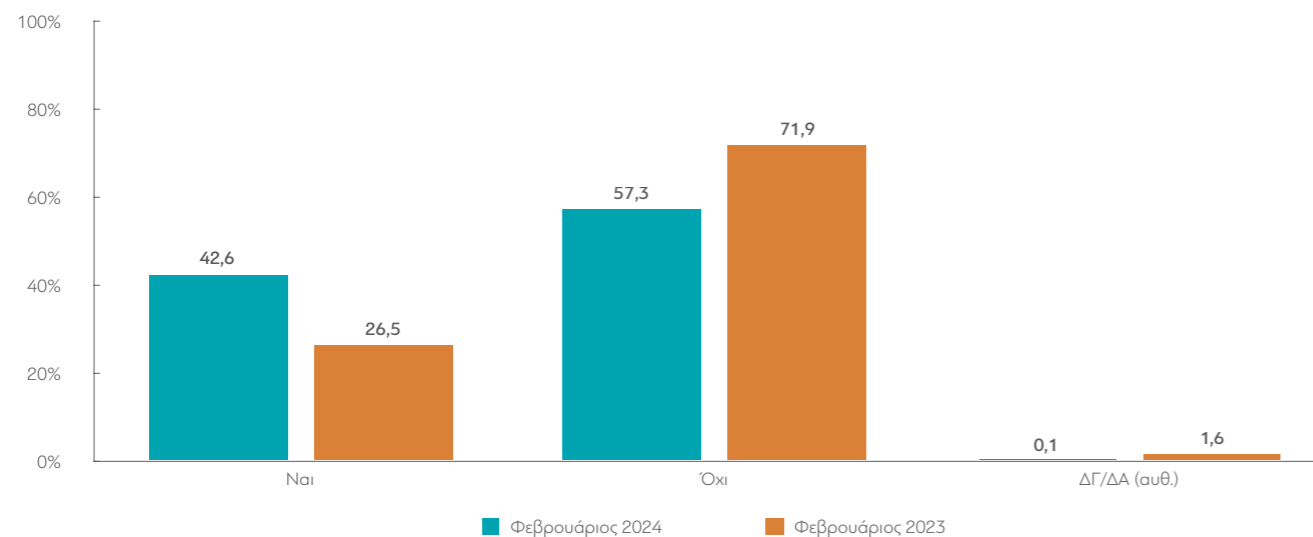
* Στοιχεία ενδεικτικά - Βάση κάτω των 60 ατόμων.

** Στοιχεία εντελώς ενδεικτικά - Βάση κάτω των 30 ατόμων.

Γ27. Τα τελευταία 2 έτη μπορέσατε να αποταμιεύσετε χρήματα;



ΜΕΤΑΒΟΛΕΣ ΑΠΟ ΤΙΣ ΠΡΟΗΓΟΥΜΕΝΕΣ ΜΕΤΡΗΣΕΙΣ:



ΤΙ ΠΙΣΤΕΥΟΥΝ ΟΙ ΕΛΛΗΝΕΣ - ΜΕΡΟΣ Γ'
ΚΡΑΤΟΣ ΚΑΙ ΠΟΛΙΤΙΚΕΣ, ΚΟΙΝΩΝΙΑ ΚΑΙ ΚΑΘΗΜΕΡΙΝΟΤΗΤΑ
ΜΑΪΟΣ 2024

Πίνακας Γ27: Τα τελευταία 2 έτη μπορέσατε να αποταμιεύσετε χρήματα;

	ΣΥΝΟΛΟ	ΑΝΔΡΑΣ	ΓΥΝΑΙΚΑ	17-24*	25-39	40-54	55-64	65+	Α' ΒΑΘΜΙΑ*	Β' ΒΑΘΜΙΑ	Γ' ΒΑΘΜΙΑ	ΜΕΤΑΠΤ. / ΔΙΔΑΚΤ.
Ναι	42,6	47,6	38	51,1	52,5	43,8	33,6	36,4	35,5	33,8	48	55,7
Όχι	57,3	52,3	62	48,9	47,5	56,2	66,4	63,3	64,5	66	52	44,3
ΔΓ/ΔΑ (αυθ.)	0,1	0,2	0	0	0	0	0	0,3	0	0,2	0	0

	ΔΗΜΟΣΙΟΣ ΥΠΑΛΛ.	ΙΔΙΩΤΙΚΟΣ ΥΠΑΛΛ.	ΣΥΝΤΑΞΙΟΥΧΟΣ	Ε.Ε.Τ.*	Ε.Ε.Ε.*	ΕΠΙΧΕΙΡ.	ΟΙΚΙΑΚΑ	ΑΝΕΡΓΟΣ	ΦΟΙΤΗΤΗΣ*	ΑΓΡΟΤΗΣ**
Ναι	41,6	49,7	33,9	55,9	63,6	50,4	26,8	30,3	46,2	33,7
Όχι	58,4	50,3	65,7	44,1	36,4	49,6	73,2	69,7	53,8	66,3
ΔΓ/ΔΑ (αυθ.)	0	0	0,3	0	0	0	0	0	0	0

	< 500 €*	501 - 1.000 €	1.001 - 1.500 €	1.501 - 2.000 €	2.001 - 3.000 €	> 3.001 €
Ναι	22,8	27,3	41,2	44,5	52,9	69,3
Όχι	77,2	72,7	58,8	55,5	47,1	30,7
ΔΓ/ΔΑ (αυθ.)	0	0	0	0	0	0

	ΔΕΝ ΤΑ ΒΓΑΖΩ ΠΕΡΑ	ΜΕ ΜΕΓΑΛΕΣ ΔΥΣΚΟΛΙΕΣ	ΔΕΝ ΜΟΥ ΜΕΝΟΥΝ ΠΟΛΛΑ ΣΤΗΝ ΑΚΡΗ	ΑΝΕΤΟΣ ΟΙΚΟΝΟΜΙΚΑ
Ναι	8	21,9	36,3	89,7
Όχι	92	78,1	63,7	10,3
ΔΓ/ΔΑ (αυθ.)	0	0	0	0

	ΑΝΩΤΕΡΗ > ΜΕΣΑΙΑ	ΜΕΣΑΙΑ ΤΑΞΗ	ΚΑΤΩΤΕΡΗ > ΜΕΣΑΙΑ	ΑΤΤΙΚΗ	ΒΟΡΕΙΑ ΕΛΛΑΔΑ	ΚΕΝΤΡΙΚΗ ΕΛΛΑΔΑ	ΝΗΣΙΑ ΑΙΓΑΙΟΥ & ΚΡΗΤΗ
Ναι	53,3	49,4	25,4	45,4	42	38,7	42
Όχι	46,7	50,5	74,6	54,6	57,7	61,3	58
ΔΓ/ΔΑ (αυθ.)	0	0,1	0	0	0,3	0	0

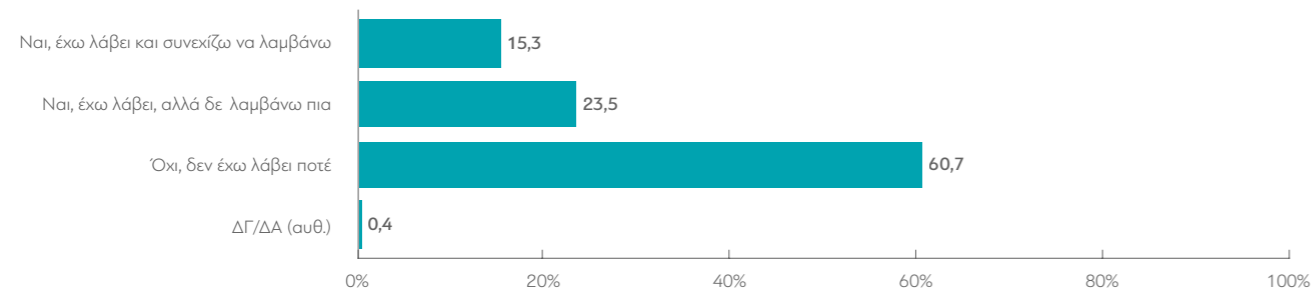
	ΑΚΡΑ ΑΡΙΣΤΕΡΑ-ΑΡΙΣΤΕΡΑ	ΚΕΝΤΡΟΑΡΙΣΤΕΡΑ	ΚΕΝΤΡΟ	ΚΕΝΤΡΟΔΕΞΙΑ	ΔΕΞΙΑ-ΑΚΡΑ ΔΕΞΙΑ	ΤΙΠΟΤΑ ΑΠΟ ΤΑ ΠΑΡΑΠΑΝΩ (αυθ.)
Ναι	39,9	40,6	43,8	53,6	50,1	25,5
Όχι	60,1	59,4	56,2	46	49,9	74,5
ΔΓ/ΔΑ (αυθ.)	0	0	0	0,5	0	0

	ΝΔ	ΣΥΡΙΖΑ	ΠΑΣΟΚ-ΚΙΝΑΛ	ΚΚΕ	ΛΟΙΠΑ ΚΟΜΜΑΤΑ	ΑΚΥΡΟ/ΛΕΥΚΟ/ΔΕΝ ΨΗΦΙΣΑ/ΔΑ
Ναι	50,1	38,1	42,3	44,8	35,4	38,5
Όχι	49,6	61,9	57,7	55,2	64,6	61,5
ΔΓ/ΔΑ (αυθ.)	0,3	0	0	0	0	0

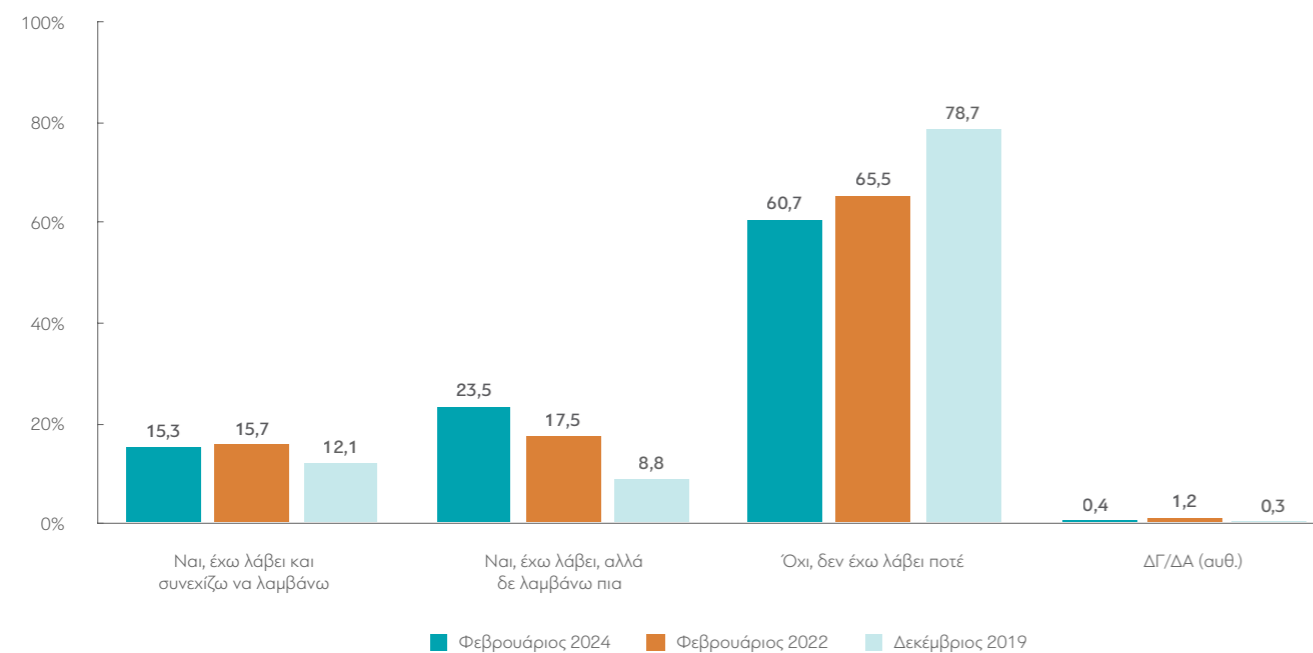
* Στοιχεία ενδεικτικά - Βάση κάτω των 60 ατόμων.

** Στοιχεία εντελώς ενδεικτικά - Βάση κάτω των 30 ατόμων.

Γ28. Έχετε λάβει κάποιο κοινωνικό επίδομα ή άλλη υλική βοήθεια από το κράτος τους τελευταίους 12 μήνες (εκτός σύνταξης ή μισθοδοσίας, π.χ. επίδομα ανεργίας, γέννας, τέκνων, στεγαστικό, Κοινωνικό Εισόδημα Αλληλεγγύης, διάφορα pass);



ΜΕΤΑΒΟΛΕΣ ΑΠΟ ΤΙΣ ΠΡΟΗΓΟΥΜΕΝΕΣ ΜΕΤΡΗΣΕΙΣ:



Πίνακας Γ28: Έχετε λάβει κάποιο κοινωνικό επίδομα ή άλλη υλική βοήθεια από το κράτος τους τελευταίους 12 μήνες (εκτός σύνταξης ή μισθοδοσίας, π.χ. επίδομα ανεργίας, γέννας, τέκνων, στεγαστικό, Κοινωνικό Εισόδημα Αλληλεγγύης, διάφορα pass);

	ΣΥΝΟΛΟ	ΑΝΔΡΑΣ	ΓΥΝΑΙΚΑ	17-24*	25-39	40-54	55-64	65 +	Α' ΒΑΘΜΙΑ*	Β' ΒΑΘΜΙΑ	Γ' ΒΑΘΜΙΑ	ΜΕΤΑΠΤ. / ΔΙΑΔΑΚΤ.
Ναι, έχω λάβει και συνεχίζω να λαμβάνω	15,3	14,9	15,8	14,8	22,4	20,9	10,6	7,6	18,3	17,2	13,8	13,5
Ναι, έχω λάβει αλλά δε λαμβάνω πια	23,5	24,4	22,7	32	30,3	24,9	17,3	17,8	32	25,3	21,3	22
Όχι, δεν έχω λάβει ποτέ	60,7	60,6	60,9	53,2	47,3	53,9	72,2	73,3	49,7	56,7	64,7	64,5
ΔΓ/ΔΑ (αυθ.)	0,4	0,2	0,7	0	0	0,3	0	1,3	0	0,8	0,2	0

	ΔΗΜΟΣΙΟΣ ΥΠΑΛΛ.	ΙΔΙΩΤΙΚΟΣ ΥΠΑΛΛ.	ΣΥΝΤΑΞΙΟΥΧΟΣ	Ε.Ε.Τ.*	Ε.Ε.Ε.*	ΕΠΙΧΕΙΡ.	ΟΙΚΙΑΚΑ	ΑΝΕΡΓΟΣ	ΦΟΙΤΗΤΗΣ*	ΑΓΡΟΤΗΣ**
Ναι, έχω λάβει και συνεχίζω να λαμβάνω	18,2	18,2	7,9	17,6	9,4	15,7	14,9	31,5	16,5	21,8
Ναι, έχω λάβει αλλά δε λαμβάνω πια	18,7	29	18,7	33,5	12,9	24,9	20,3	27,6	34,5	20,2
Όχι, δεν έχω λάβει ποτέ	63,1	52,5	72,3	48,8	77,7	59,4	64,9	39,2	48,9	58
ΔΓ/ΔΑ (αυθ.)	0	0,3	1,1	0	0	0	0	1,7	0	0

	< 500 €*	501 - 1.000 €	1.001 - 1.500 €	1.501 - 2.000 €	2.001 - 3.000 €	> 3.001 €
Ναι, έχω λάβει και συνεχίζω να λαμβάνω	19,5	21,6	18,6	14,4	9,1	1,5
Ναι, έχω λάβει αλλά δε λαμβάνω πια	27,5	28,5	24	25,4	20,2	12,5
Όχι, δεν έχω λάβει ποτέ	53	49	57,1	60,2	70,6	86
ΔΓ/ΔΑ (αυθ.)	0	0,8	0,3	0	0	0

	ΔΕΝ ΤΑ ΒΓΑΖΩ ΠΕΡΑ	ΜΕ ΜΕΓΑΛΕΣ ΔΥΣΚΟΛΙΕΣ	ΔΕΝ ΜΟΥ ΜΕΝΟΥΝ ΠΟΛΛΑ ΣΤΗΝ ΑΚΡΗ	ΑΝΕΤΟΣ ΟΙΚΟΝΟΜΙΚΑ
Ναι, έχω λάβει και συνεχίζω να λαμβάνω	17,2	21,7	14,6	8,8
Ναι, έχω λάβει αλλά δε λαμβάνω πια	24,9	30,1	22,8	16,1
Όχι, δεν έχω λάβει ποτέ	57,9	47,3	62,4	74,7
ΔΓ/ΔΑ (αυθ.)	0	0,9	0,2	0,4

	ΑΝΩΤΕΡΗ > ΜΕΣΑΙΑ	ΜΕΣΑΙΑ ΤΑΞΗ	ΚΑΤΩΤΕΡΗ > ΜΕΣΑΙΑ	ΑΤΤΙΚΗ	ΒΟΡΕΙΑ ΕΛΛΑΔΑ	ΚΕΝΤΡΙΚΗ ΕΛΛΑΔΑ	ΝΗΣΙΑ ΑΙΓΑΙΟΥ & ΚΡΗΤΗ
Ναι, έχω λάβει και συνεχίζω να λαμβάνω	7,1	14,9	18,1	11,5	17,4	13,9	26,3
Ναι, έχω λάβει αλλά δε λαμβάνω πια	18,2	21,6	29,7	20	24,4	29,4	22,2
Όχι, δεν έχω λάβει ποτέ	73,5	62,9	52,2	68	58	56,3	50,6
ΔΓ/ΔΑ (αυθ.)	1,2	0,6	0	0,4	0,3	0,3	0,9

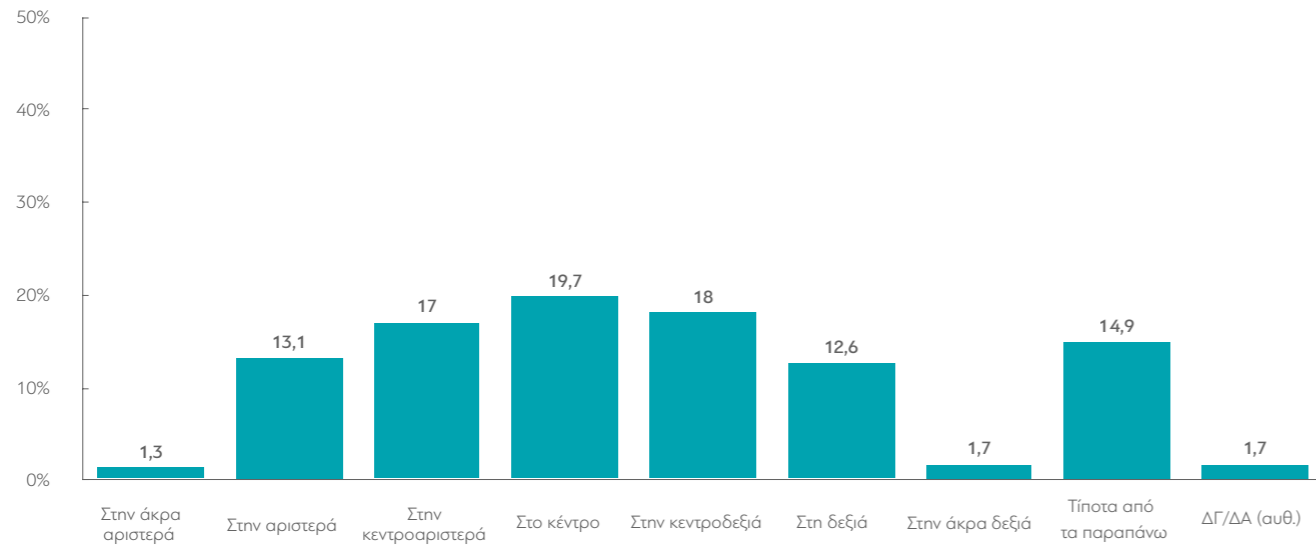
	ΑΚΡΑ ΑΡΙΣΤΕΡΑ-ΑΡΙΣΤΕΡΑ	ΚΕΝΤΡΟΑΡΙΣΤΕΡΑ	ΚΕΝΤΡΟ	ΚΕΝΤΡΟΔΕΞΙΑ	ΔΕΞΙΑ-ΑΚΡΑ ΔΕΞΙΑ	ΤΙΠΟΤΑ ΑΠΟ ΤΑ ΠΑΡΑΠΑΝΩ (αυθ.)
Ναι, έχω λάβει και συνεχίζω να λαμβάνω	14,6	15,2	12,9	13,6	13,6	22,5
Ναι, έχω λάβει αλλά δε λαμβάνω πια	23,5	24,9	20,7	22,3	25,2	25,8
Όχι, δεν έχω λάβει ποτέ	62	59,9	65,2	64,1	60,6	51
ΔΓ/ΔΑ (αυθ.)	0	0	1,3	0	0,6	0,6

	ΝΔ	ΣΥΡΙΖΑ	ΠΑΣΟΚ-ΚΙΝΑΛ	ΚΚΕ	ΛΟΙΠΑ ΚΟΜΜΑΤΑ	ΑΚΥΡΟ/ΛΕΥΚΟ/ΔΕΝ ΨΗΦΙΣΑ/ΔΑ
Ναι, έχω λάβει και συνεχίζω να λαμβάνω	13,3	11,5	17,8	17,6	18,7	16,9
Ναι, έχω λάβει αλλά δε λαμβάνω πια	22,7	20,7	19,1	15,8	30,2	26,2
Όχι, δεν έχω λάβει ποτέ	63,8	67,7	62	66,6	51,1	56
ΔΓ/ΔΑ (αυθ.)	0,3	0	1,1	0	0	0,9

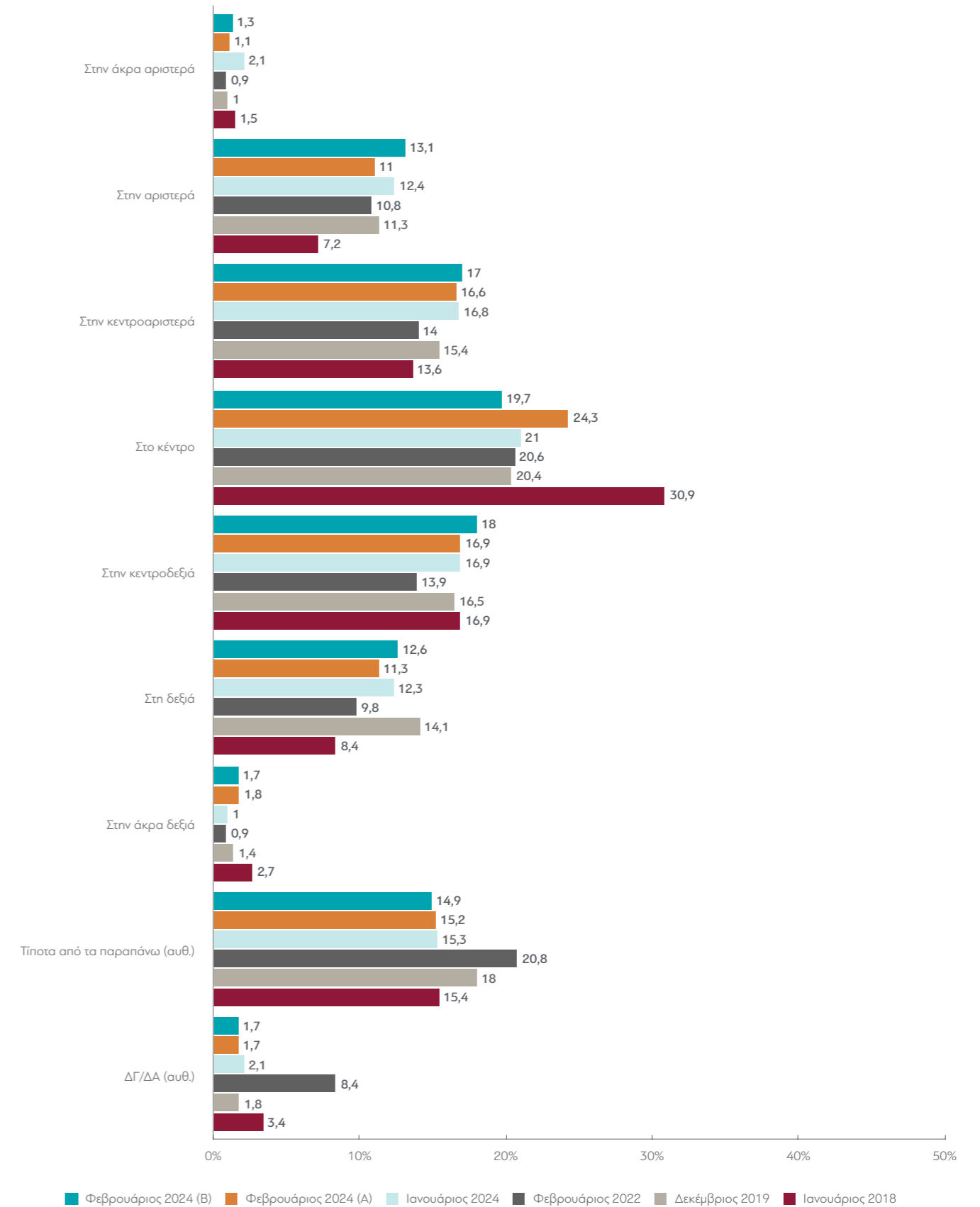
* Στοιχεία ενδεικτικά - Βάση κάτω των 60 ατόμων.

** Στοιχεία εντελώς ενδεικτικά - Βάση κάτω των 30 ατόμων.

Γ29. Πολλές φορές στην πολιτική μιλάμε με τους όρους δεξιά και αριστερά. Εσείς πού τοποθετείτε πολιτικά τον εαυτό σας;



ΜΕΤΑΒΟΛΕΣ ΑΠΟ ΤΙΣ ΠΡΟΗΓΟΥΜΕΝΕΣ ΜΕΤΡΗΣΕΙΣ:



Πίνακας Γ29: Πολλές φορές στην πολιτική μιλάμε με τους όρους δεξιά και αριστερά. Εσείς πού τοποθετείτε πολιτικά τον εαυτό σας;

	ΣΥΝΟΛΟ	ΑΝΔΡΑΣ		ΓΥΝΑΙΚΑ					Α' ΒΑΘΜΙΑ*	Β' ΒΑΘΜΙΑ	Γ' ΒΑΘΜΙΑ	ΜΕΤΑΠΤ. / ΔΙΔΑΚΤ.
		17-24*	25-39	40-54	55-64	65+						
Στην άκρα αριστερά	1,3	1,7	0,9	3,6	2,6	0,8	0,8	0,3	0	1,3	1,5	1,2
Στην αριστερά	13,1	12,3	14	18,1	15,8	9,6	14,4	12,1	2,5	14,8	11,4	14,9
Στην κεντροαριστερά	17	14,4	19,4	16,6	15,7	17,3	16,9	17,9	13,8	15,2	18,6	19
Στο κέντρο	19,7	19,2	20,1	8,8	15	23,7	20,6	22,7	23,1	17,3	19,3	26,6
Στην κεντροδεξιά	18	21,9	14,4	8,2	18,5	18,4	16,5	21,7	25,6	13,7	20,4	23
Στη δεξιά	12,6	13,3	11,9	14,2	9,7	12,9	13	13,8	17,2	14,1	12,4	8,1
Στην άκρα δεξιά	1,7	2	1,5	3,6	1,2	1,5	3,6	0,6	4,2	1,8	1,7	0
Τίποτα από τα παραπάνω (αυθ.)	14,9	13,8	15,9	23,2	19,4	14,9	12,4	10	8,7	19	14,3	6,2
ΔΓ/ΔΑ (αυθ.)	1,7	1,5	1,8	3,6	2,2	1,1	1,9	0,9	4,8	2,8	0,3	1,1

	ΔΗΜΟΣΙΟΣ ΥΠΑΛΛ.		ΙΔΙΩΤΙΚΟΣ ΥΠΑΛΛ.		ΣΥΝΤΑΞΙΟΥΧΟΣ		Ε.Ε.Τ.*		Ε.Ε.Ε.*		ΕΠΙΧΕΙΡ.		ΟΙΚΙΑΚΑ		ΑΝΕΡΓΟΣ		ΦΟΙΤΗΤΗΣ*		ΑΓΡΟΤΗΣ**	
	17-24*	25-39	40-54	55-64	65+	17-24*	25-39	40-54	55-64	65+	17-24*	25-39	40-54	55-64	65+	17-24*	25-39	40-54	55-64	65+
Στην άκρα αριστερά	1,5	1,5	0,3	5,4	2,1	0	0	0	5,4	0										
Στην αριστερά	11,6	13,2	14	8,1	10,2	14,2	9,8	10,8	22	4,8										
Στην κεντροαριστερά	20,7	17,4	17	19,3	19,5	9,9	11,5	17,1	21,9	0										
Στο κέντρο	25,6	17,5	18,6	14,5	25,1	20	27,8	21,5	10,8	27,2										
Στην κεντροδεξιά	18,6	17,8	22,7	15	16,7	25,9	10,5	9,7	8,6	15,2										
Στη δεξιά	9,4	11,6	13,3	17,9	6,9	19,1	21,6	6,1	9	31,1										
Στην άκρα δεξιά	1,5	1,3	0,9	4,5	0	1,5	0	5,7	3,1	0										
Τίποτα από τα παραπάνω (αυθ.)	10	17,1	11,3	15,1	19,5	9,5	18,8	25,1	16,1	21,6										
ΔΓ/ΔΑ (αυθ.)	0,9	2,6	1,8	0	0	0	0	4	3,1	0										

	ΕΤΗΣΙΑ ΕΣΟΔΙΑ					
	< 500 €*	501 - 1.000 €	1.001 - 1.500 €	1.501 - 2.000 €	2.001 - 3.000 €	> 3.001 €
Στην άκρα αριστερά	2,7	0,5	1,6	0,4	3,6	0
Στην αριστερά	17,5	12,3	16,3	13,7	9,9	9,3
Στην κεντροαριστερά	7,7	17,8	16,5	20,7	16,8	16,8
Στο κέντρο	15	18,8	20,1	22,2	20,3	20,7
Στην κεντροδεξιά	9,6	10,7	15,3	23,1	23,9	29,1
Στη δεξιά	10,5	12,9	13,3	7,7	14,5	18,8
Στην άκρα δεξιά	1,3	2,5	2,1	0,7	0,9	1,2
Τίποτα από τα παραπάνω (αυθ.)	32,7	22,1	13,2	9,5	9,4	2,9
ΔΓ/ΔΑ (αυθ.)	3,1	2,4	1,6	1,9	0,7	1,2

	ΑΝΕΤΟΣ ΟΙΚΟΝΟΜΙΚΑ			
	ΔΕΝ ΤΑ ΒΓΑΖΩ ΠΙΕΡΑ	ΜΕ ΜΕΓΑΛΕΣ ΔΥΣΚΟΛΙΕΣ	ΔΕΝ ΜΟΥ ΜΕΝΟΥΝ ΠΟΛΛΑ ΣΤΗΝ ΑΚΡΗ	ΑΝΕΤΟΣ ΟΙΚΟΝΟΜΙΚΑ
Στην άκρα αριστερά	0	2,7	1,2	0
Στην αριστερά	17	18,5	10,7	10,1
Στην κεντροαριστερά	9,7	18,8	18,1	14,9
Στο κέντρο	15,8	17,3	20,8	21,8
Στην κεντροδεξιά	8,9	8,3	21,5	25,8
Στη δεξιά	3,6	9	14,3	15,4
Στην άκρα δεξιά	4,7	2,1	1,2	1,5
Τίποτα από τα παραπάνω (αυθ.)	39,3	21,7	10,7	8,1
ΔΓ/ΔΑ (αυθ.)	1	1,7	1,4	2,3

	ΑΝΩΤΕΡΗ > ΜΕΣΑΙΑ			ΜΕΣΑΙΑ ΤΑΞΗ			ΚΑΤΩΤΕΡΗ > ΜΕΣΑΙΑ		
	ΑΤΤΙΚΗ	ΒΟΡΕΙΑ ΕΛΛΑΔΑ	ΚΕΝΤΡΙΚΗ ΕΛΛΑΔΑ	ΝΗΣΙΑ ΑΙΓΑΙΟΥ & ΚΡΗΤΗ					
Στην άκρα αριστερά	1,2	1	2	1,5	1	2	0		
Στην αριστερά	9,2	12,8	15,7	15,1	13,2	8,9	14,3		
Στην κεντροαριστερά	11,5	17	19,3	16,7	13,3	22,2	17,4		
Στο κέντρο	21,3	20,3	18,8	19,8	20,1	17,9	21,7		
Στην κεντροδεξιά	27,1	21,4	10,5	18,3	18,1	17,6	17,8		
Στη δεξιά	16,4	14,4	7,8	12,4	11,7	16,4	8,1		
Στην άκρα δεξιά	1,5	1,3	1,9	0,9	2,4	2	2,4		
Τίποτα από τα παραπάνω (αυθ.)	3	11	22,8	13,7	17,6	11,9	17,6		
ΔΓ/ΔΑ (αυθ.)	9	0,8	1,3	1,5	2,7	1,1	0,7		

	ΝΔ		ΣΥΡΙΖΑ		ΠΑΣΟΚ-ΚΙΝΑΛ		ΚΚΕ		ΛΟΙΠΑ ΚΟΜΜΑΤΑ		ΑΚΥΡΟ/ΛΕΥΚΟ/ ΔΕΝ ΨΗΦΙΣΑ/ΔΑ	
	17-24*	25-39	40-54	55-64	65+	17-24*	25-39	40-54	55-64	65+	17-24*	25-39
Στην άκρα αριστερά	0	1,5	0	3,7	3,1	1,7						
Στην αριστερά	1,1	36,9	5,4	57,1	8,2	9,5						
Στην κεντροαριστερά	3,5	44,1	35,8	23,6	13,6	14,7						
Στο κέντρο	20,2	10,8	49,4	8,8	21,4	17,1						
Στην κεντροδεξιά	43,2	0	1,5	0	11,4	8,8						
Στη δεξιά	27,1	0	0,8	0	16,3	6,4						
Στην άκρα δεξιά	0,8	0,4	0	0	5,3	2,7						
Τίποτα από τα παραπάνω (αυθ.)	3,8	6,2	7,2	3,8	19,4	34,8						
ΔΓ/ΔΑ (αυθ.)	0,3	0	0	3	1,2	4,3						

* Στοιχεία ενδεικτικά - Βάση κάτω των 60 ατόμων.

** Στοιχεία εντελώς ενδεικτικά - Βάση κάτω των 30 ατόμων.



diaNEOsis



diaNEOsis



dianeosis_org



diaNEOsis



diaNEOsis

διαNEOsis
ΟΡΓΑΝΙΣΜΟΣ ΕΡΕΥΝΑΣ & ΑΝΑΛΥΣΗΣ