

Πανελλαδική Έρευνα

ΕΚΘΕΣΗ ΑΠΟΤΕΛΕΣΜΑΤΩΝ

27 Μαΐου 2020



Ταυτότητα της έρευνας

Επωνυμία του διενεργήσαντος τη δημοσκόπηση:	G.P.O. ΕΡΕΥΝΑ ΕΠΙΚΟΙΝΩΝΙΑ ΑΕ ΔΙΕΥΘΥΝΣΗ: Ν. ΠΛΑΣΤΗΡΑ 86 ΤΗΛΕΦΩΝΟ: 210-9374190-1, ΦΑΞ: 210-9374192 Email: gpo-ae@otenet.gr
Επωνυμία του εντολέα	Όμιλος ΠΑΡΑΠΟΛΙΤΙΚΑ
Σκοπός της δημοσκόπησης:	Δημοσκόπηση – έρευνα κοινής γνώμης για τις πολιτικές εξελίξεις με πρόθεση ψήφου εθνικών εκλογών.
Ιδιαίτερα χαρακτηριστικά του δείγματος:	ΕΞΕΤΑΖΟΜΕΝΟΣ ΠΛΗΘΥΣΜΟΣ οι έλληνες ψηφοφόροι 17 ετών και άνω.
Το μέγεθος του δείγματος:	Σχεδιασμένο Πανελλαδικό δείγμα 1.000 ατόμων. Πραγματοποιήθηκε στο σύνολό του .
Το χρονικό διάστημα συλλογής στοιχείων:	22, 23, 25, 26, 27 Μαΐου 2020.
Μέθοδος δειγματοληψίας:	Στρωματοποιημένη Πανελλαδική δειγματοληψία. Το δείγμα κατανεμήθηκε με τη μέθοδο των ποσοτώσεων, με αναλογία ψηφοφόρων ως προς τις περιφέρειες, το φύλο και την ηλικία.
Μέθοδος συλλογής στοιχείων:	Τηλεφωνικές συνεντεύξεις με χρήση συστήματος CATI και γραπτού δομημένου ερωτηματολογίου.
Το τυπικό στατιστικό σφάλμα σε σχέση με το αποτέλεσμα της δημοσκόπησης:	Συνολική μέγιστη απόκλιση της έρευνας είναι 3,15%.
Οι ελάχιστες βάσεις του δείγματος σε σχέση με τον αριθμό των ερωτώμενων:	Με βάση το σχεδιασμένο δείγμα οι ελάχιστες βάσεις των ερωτώμενων είναι πάνω από 100 άτομα για τους ψηφοφόρους της ΝΔ και του ΣΥΡΙΖΑ. Οι αναλύσεις των απόψεων των ψηφοφόρων των άλλων κομμάτων είναι ενδεικτικές (βάσεις κάτω των 100).
Παράμετροι της στατιστικής στάθμισης του δείγματος:	Τα αποτελέσματα της έρευνας έχουν σταθμιστεί με τη σύνθετη στάθμιση ως προς το φύλο, την ηλικία και ως προς τη ψήφο στις Βουλευτικές εκλογές του Ιουλίου 2019.
Σχόλια διενεργήσαντος τη δημοσκόπηση	Επισημαίνουμε ότι τα στοιχεία της μέτρησης που παρουσιάζουμε και ειδικά η πρόθεση ψήφου αποτελούν την καταγραφή των τάσεων που επικρατούν τη δεδομένη χρονική περίοδο διεξαγωγής της έρευνας. Δεν αποτελούν πρόβλεψη ψήφου ούτε εκτίμηση εκλογικής επιρροής των κομμάτων

ΒΑΣΙΚΑ ΣΥΜΠΕΡΑΣΜΑΤΑ ΕΡΕΥΝΑΣ

- Οι πρωτοβουλίες της κυβέρνησης για τον περιορισμό και την ανάσχεση της οικονομικής ύφεσης συνεχίζουν να απολαμβάνουν της εμπιστοσύνης των πολιτών σε μεγάλο βαθμό. Συγκεκριμένα:
 - Το 62,5% θεωρεί ότι τα μέτρα που ανακοίνωσε η κυβέρνηση για την στήριξη των επιχειρήσεων κινούνται προς τη σωστή κατεύθυνση
 - Το 68,8% κρίνει θετικά τα αντίστοιχα μέτρα για την στήριξη του τουρισμού και της εστίασης.
 - Σχετικά με τις κυβερνητικές εξαγγελίες που αφορούν την προστασία των θέσεων απασχόλησης, το 52,5% τις κρίνει θετικά έναντι 43% που θεωρεί ότι τα μέτρα αυτά δεν αναπληρώνουν στο βαθμό που θα έπρεπε τα εισοδήματα των εργαζομένων.
- Συνολικά τα εξαγγελθέντα μέτρα δημιούργησαν αισθήματα αισιοδοξίας στο 47,3% της κοινής γνώμης έναντι 40,4% που δηλώνουν την ανησυχία τους για τα όσα άκουσαν στο πρωθυπουργικό διάγγελμα και στην περαιτέρω εξειδίκευσή του από τους αρμόδιους υπουργούς.

Το πολιτικό κεφάλαιο που εξασφάλισε η κυβέρνηση από την διαχείριση της κρίσης του κορωνοϊού παραμένει ισχυρό και δίνει τη δυνατότητα στον Πρωθυπουργό να σχεδιάσει τα επόμενα βήματά του προσαρμοσμένα στις ειδικές συνθήκες που βιώνει η χώρα.
- Το ενδεχόμενο πρόωρων εκλογών δεν φαίνεται να βρίσκει σύμφωνους τους πολίτες, οι οποίοι σε ποσοστό 80,8% διαφωνούν με μια τέτοια προοπτική, ποσοστό που συγκεντρώνει ισχυρή πλειοψηφία μεταξύ των ψηφοφόρων όλων των κομμάτων.

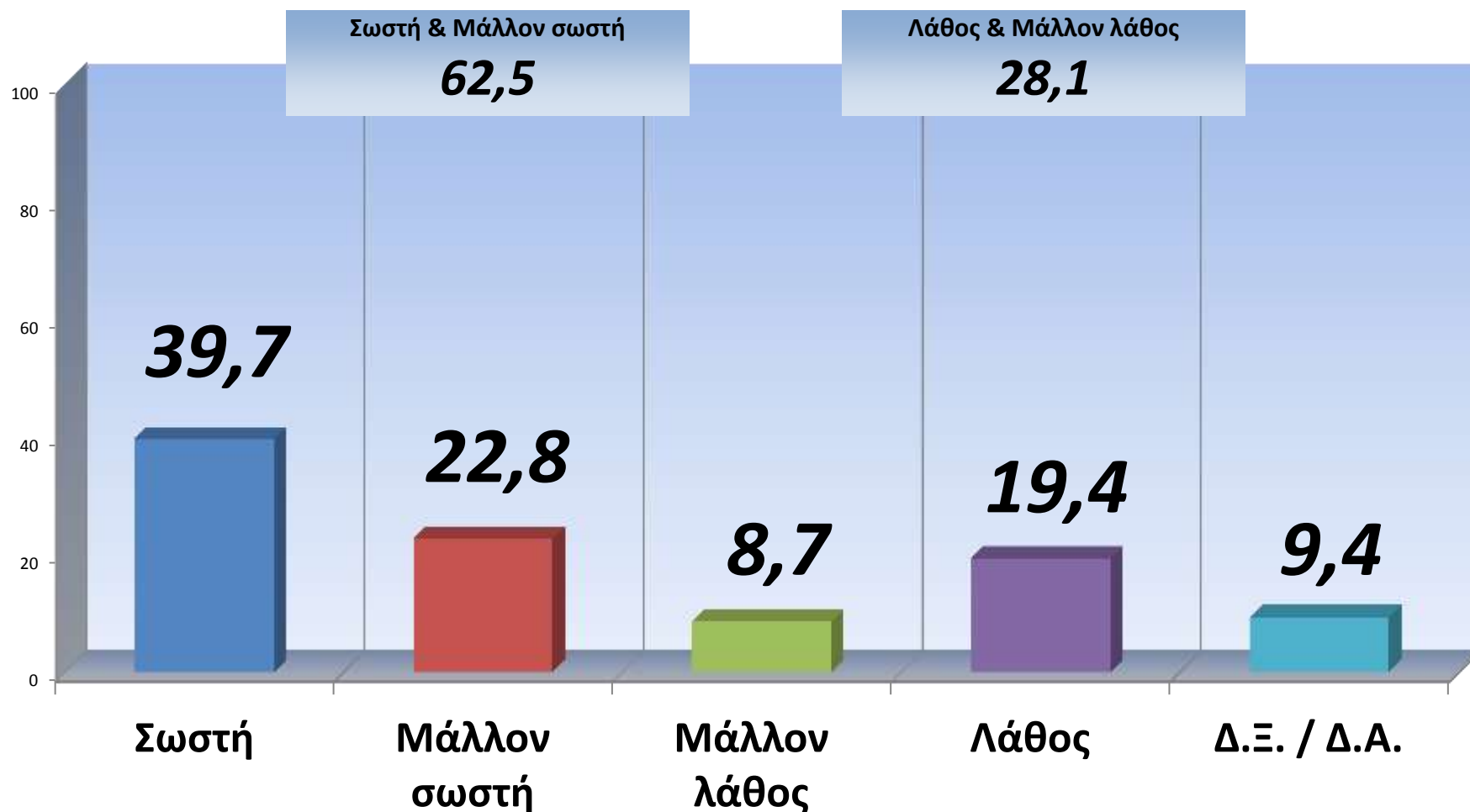
Επιπλέον έχει διαμορφωθεί, και έως ένα βαθμό εμπεδωθεί στην κοινή γνώμη η αντίληψη σε ποσοστό 48% ότι αν στη θέση της σημερινής κυβέρνησης βρισκόταν ο ΣΥΡΙΖΑ τα πράγματα θα ήταν χειρότερα όσον αφορά την οικονομική διαχείριση της κρίσης.
- Η σύγκριση μεταξύ των δύο κυβερνητικών σχημάτων ενισχύει την θέση της παρούσας κυβέρνησης στο πολιτικό περιβάλλον και σε συνδυασμό με την υψηλή δημοφιλία του Κ. Μητσοτάκη και την σαφή υπεροχή του στο ερώτημα για τον καταλληλότερο Πρωθυπουργό (54,1% έναντι 23,2%), εδραιώνουν ένα σκηνικό που τονώνει την πολιτική αυτοπεποίθηση στο κυβερνητικό στρατόπεδο και δημιουργεί έντονο προβληματισμό στην αξιωματική αντιπολίτευση.

Συγκεκριμένα ο Κ. Μητσοτάκης συγκεντρώνει 68,7% θετικές γνώμες έναντι 36% του Αλ. Τσίπρα. Ακολουθούν η Φ. Γεννηματά με 27,2%, ο Δ. Κουτσούμπας με 24,1%, ο Κ. Βελόπουλος με 17,9% και τέλος ο Γ. Βαρουφάκης με 15,4.
- Όσον αφορά την δημοφιλία των υπουργών της κυβέρνησης στην πρώτη θέση βρίσκουμε τον Υπ. Υγείας Β. Κικίλια με 58,5% θετικές απόψεις και ακολουθούν ο Υπ. Εσωτερικών Τ. Θεοδωρικάκος και ο Υπ. Ψηφιακής Διακυβέρνησης Κ. Πιερρακάκης με 55%, ο Υπ. Εξωτερικών Ν. Δένδιας με 54,1%, ο Υπ. Οικονομικών Χρ. Σταϊκούρας με 53,6% και ο Υπ. Προστασίας του Πολίτη Μ. Χρυσοχολίδης με 53,5%.

Αυτό που έχει μεγάλο ενδιαφέρον είναι ότι το σύνολο των υπουργών της κυβέρνησης έχει πιο θετική εικόνα απ' τον Αλ. Τσίπρα.

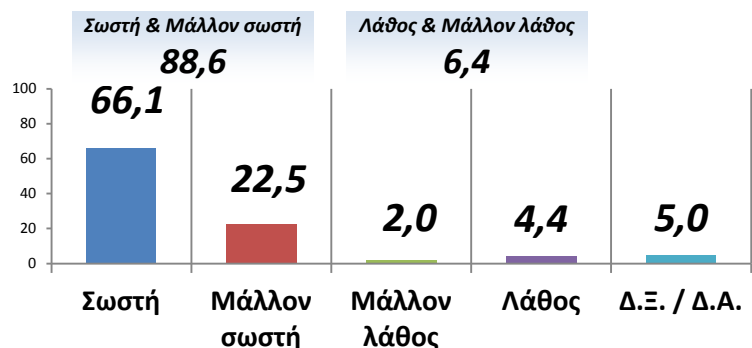
- Τέλος στην πρόθεση ψήφου η ΝΔ συγκεντρώνει ποσοστό 42% - ποσοστό αυξημένο κατά μια μονάδα σε σχέση με την έρευνα του Απριλίου - και ο ΣΥΡΙΖΑ 20,2% έναντι 21,2% του προηγούμενου μήνα. Η διαφορά μεταξύ των δυο κομμάτων παραμένει σε υψηλά επίπεδα (22 μονάδες) με τη ΝΔ να φτάνει τη συσπείρωσή της σε ποσοστό 88,1% και χωρίς να εμφανίζει απώλειες προς άλλους κομματικούς σχηματισμούς, ενώ αντίθετα ο ΣΥΡΙΖΑ συσπειρώνει το 63,1% των ψηφοφόρων του, χάνει το 15,6% που μετακινείται προς τη ΝΔ, ενώ ένα 13,9% δηλώνει αναποφάσιστο. Τα υπόλοιπα κόμματα κινούνται περίπου στα ίδια ποσοστά που καταγράφηκαν και στην προηγούμενη έρευνα με το Κίνημα Αλλαγής να συγκεντρώνει 6%, το ΚΚΕ 5,4%, την Ελληνική Λύση 4%, το ΜΕΡΑ25 2,5%, 3,1% επιλέγει κάποια άλλο εξωκοινοβουλευτικό κόμμα, ενώ το 10,4% του δείγματος δηλώνει αναποφάσιστο. Ο υψηλός βαθμός συσπείρωσης της ΝΔ η οποία ταυτόχρονα υποδέχεται ψηφοφόρους από άλλους πολιτικούς χώρους σε συνδυασμό με τις μετακινήσεις των ψηφοφόρων του ΣΥΡΙΖΑ εξηγεί σε μεγάλο βαθμό την διαφορά μεταξύ των δύο κομμάτων.
- Στη δεδομένη χρονική συγκυρία ο ΣΥΡΙΖΑ αδυνατεί να προτάξει ένα συγκροτημένο και πειστικό πολιτικό αφήγημα ως εναλλακτική πρόταση διακυβέρνησης. Οι πολιτικοί συσχετισμοί σταθεροποιούνται και το ηγετικό προβάδισμα του Κ. Μητσοτάκη έχει παγιωθεί εξασφαλίζοντάς του την πρωτοβουλία των κινήσεων και τον απαραίτητο χρόνο και χώρο για την υλοποίηση των πολιτικών του επιλογών.

1. Πιστεύετε ότι τα οικονομικά μέτρα που ανακοίνωσε η κυβέρνηση για την στήριξη των επιχειρήσεων κινούνται προς τη σωστή ή τη λάθος κατεύθυνση;

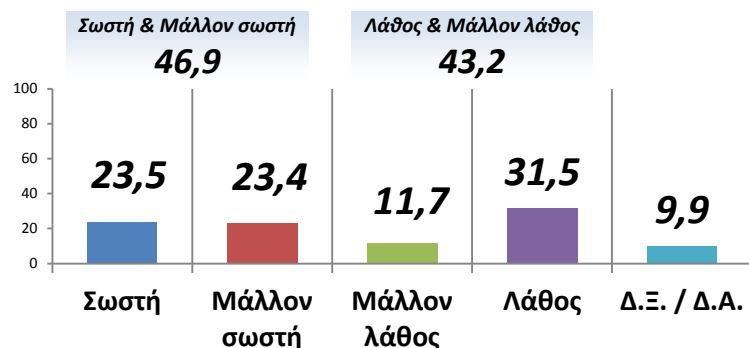


1. Πιστεύετε ότι τα οικονομικά μέτρα που ανακοίνωσε η κυβέρνηση για την στήριξη των επιχειρήσεων κινούνται προς τη σωστή ή τη λάθος κατεύθυνση;

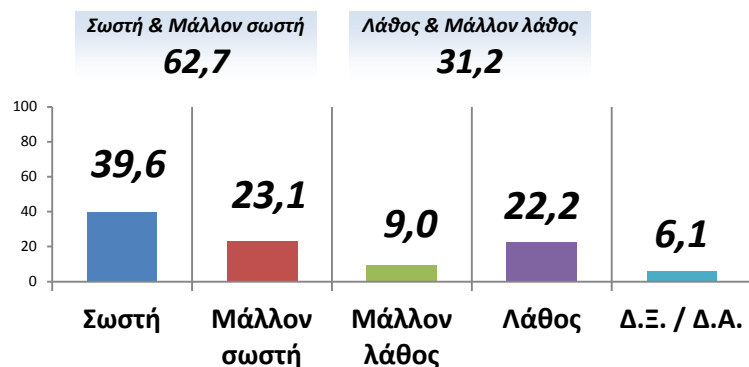
ΨΗΦΟΦΟΡΟΙ 2019 Ν.Δ.



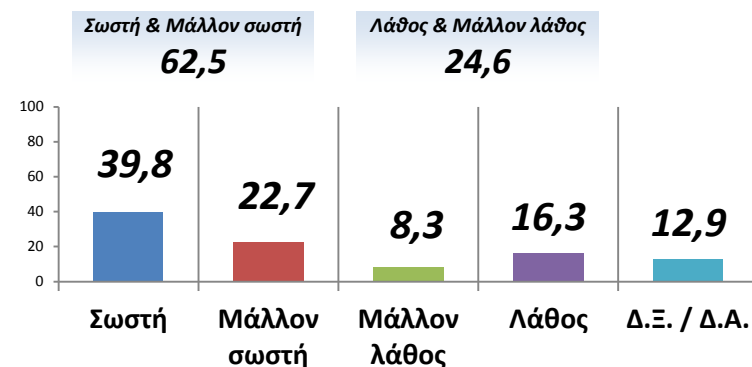
ΨΗΦΟΦΟΡΟΙ 2019 ΣΥΡΙΖΑ



ΑΝΔΡΕΣ

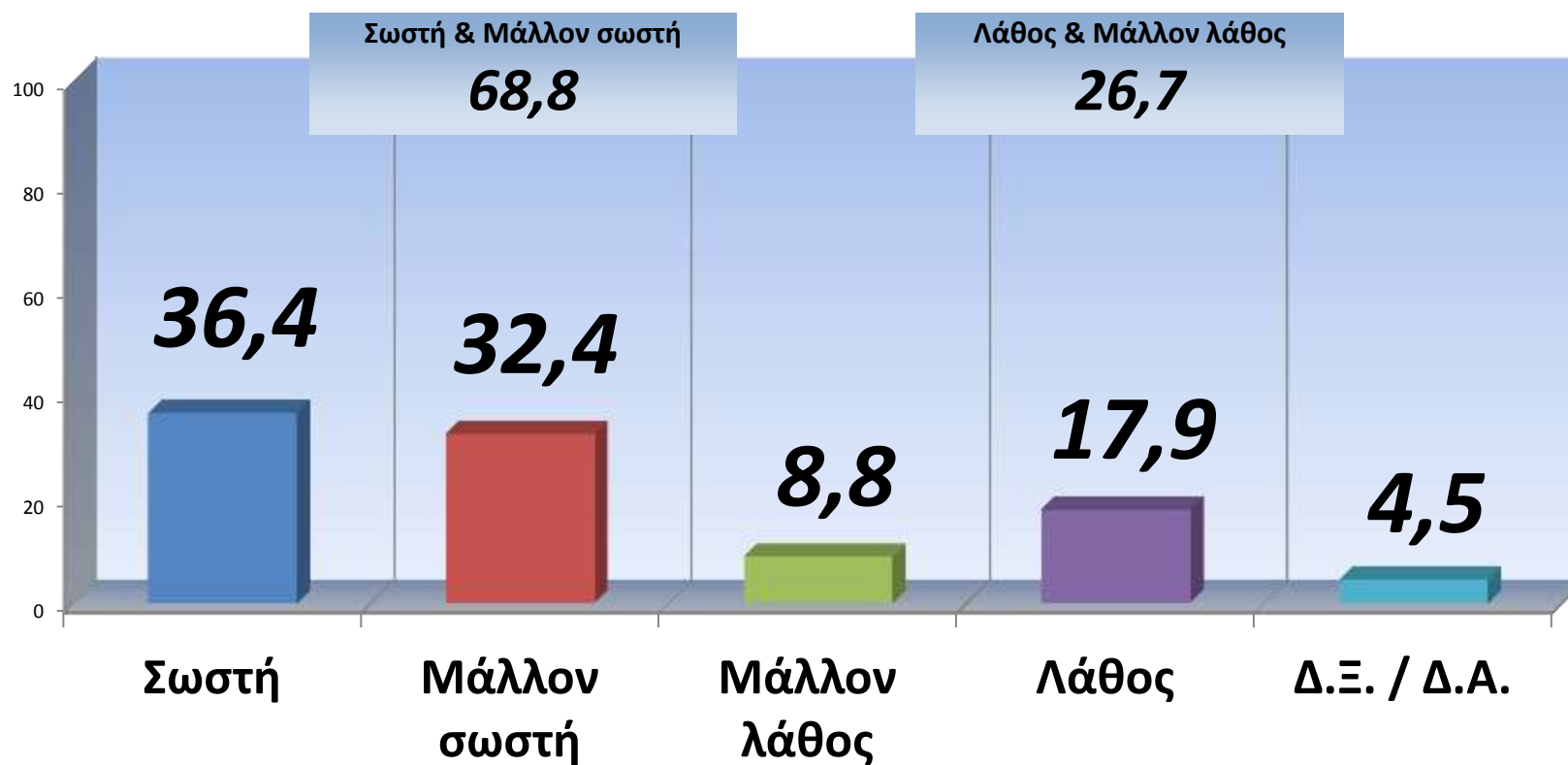


ΓΥΝΑΙΚΕΣ



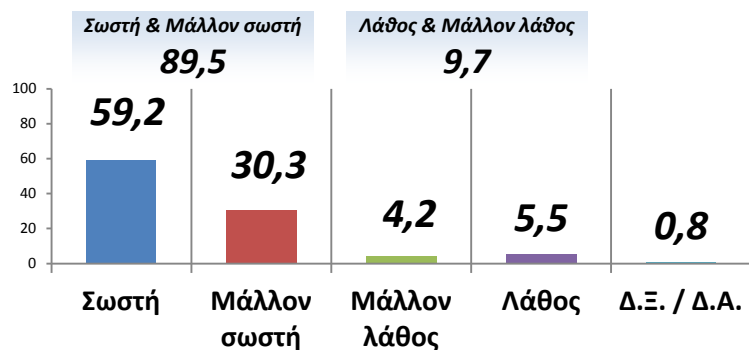
	Ψήφος στις Εκλογές του 2019				ΦΥΛΟ		ΗΛΙΚΙΑ					Πως θα χαρακτηρίσετε τα μηνιαία εισοδήματά σας;			ΠΕΡΙΦΕΡΕΙΑ				
	Ν.Δ.	ΣΥΡΙΖΑ	Κίν. Αλ.	ΚΚΕ	ΑΝΔΡΑΣ	ΓΥΝΑΙΚΑ	17-24	25-39	40-54	55-64	65 +	Χαμηλά	Μεσαία	Υψηλά	ΑΤΤΙΚΗ	ΜΑΚΕΔΟΝΙΑ	ΥΠ. ΕΛΛΑΔΑ	ΚΡΗΤΗ-ΑΙΓΑΙΟ	
Σωστή	39,7	66,1	23,5	35,1	11,3	39,6	39,8	18,4	46,0	40,0	34,6	44,3	30,1	47,8	55,5	43,9	35,6	38,9	40,3
Μάλλον σωστή	22,8	22,5	23,4	29,8	11,3	23,1	22,7	28,7	20,6	25,0	25,0	18,9	27,1	20,3	16,3	23,8	22,3	21,2	25,2
Μάλλον λάθος	8,7	2,0	11,7	8,8	20,8	9,0	8,3	16,5	3,6	12,7	10,6	4,2	7,4	10,7	4,9	6,2	13,1	8,7	4,6
Λάθος	19,4	4,4	31,5	8,8	54,7	22,2	16,3	28,6	18,7	17,0	20,6	19,3	23,4	15,2	13,6	21,9	12,1	22,6	23,3
Δ.Ξ. / Δ.Α.	9,4	5,0	9,9	17,5	1,9	6,1	12,9	7,8	11,1	5,3	9,2	13,3	12,0	6,0	9,7	4,2	16,9	8,6	6,6

2. Πιστεύετε ότι τα μέτρα που ανακοίνωσε η κυβέρνηση για την στήριξη του τουρισμού και της εστίασης κινούνται προς τη σωστή ή τη λάθος κατεύθυνση;

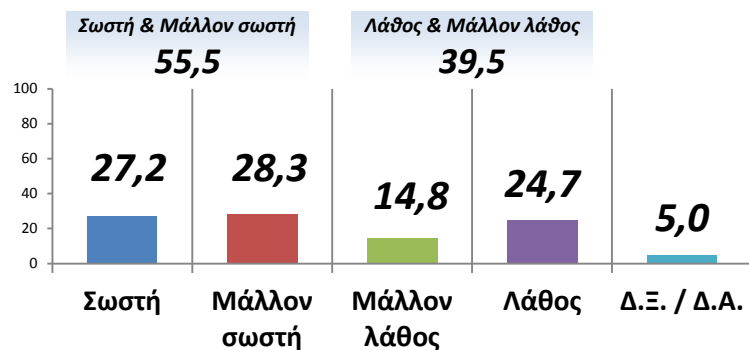


2. Πιστεύετε ότι τα μέτρα που ανακοίνωσε η κυβέρνηση για την στήριξη του τουρισμού και της εστίασης κινούνται προς τη σωστή ή τη λάθος κατεύθυνση;

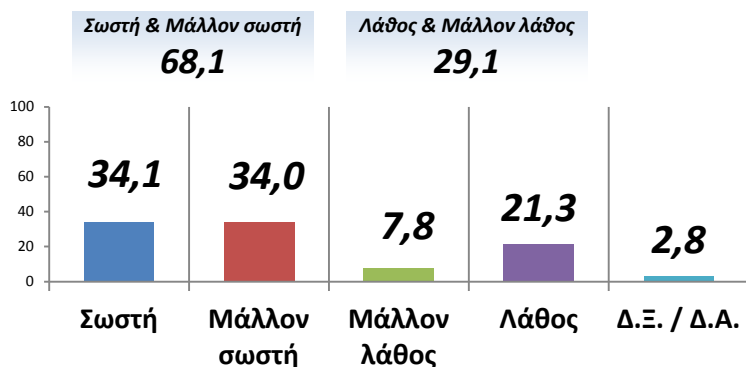
ΨΗΦΟΦΟΡΟΙ 2019 Ν.Δ.



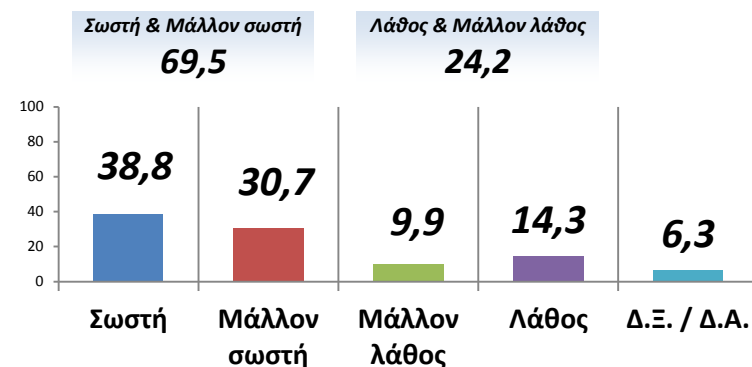
ΨΗΦΟΦΟΡΟΙ 2019 ΣΥΡΙΖΑ



ΑΝΔΡΕΣ

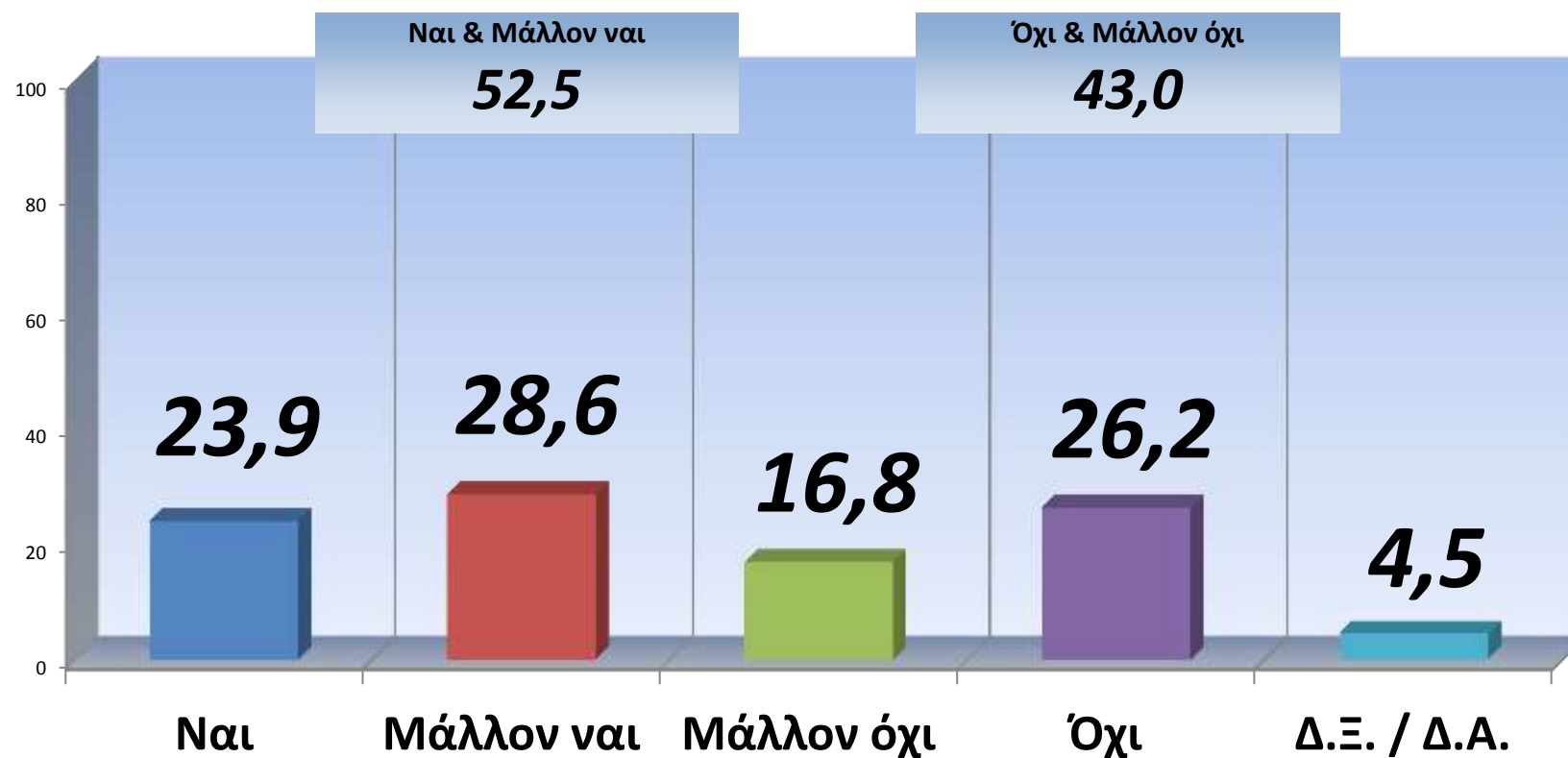


ΓΥΝΑΙΚΕΣ



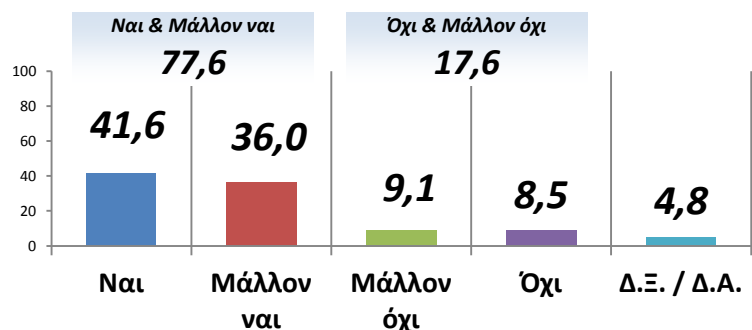
	Ψήφος στις Εκλογές του 2019				ΦΥΛΟ		ΗΛΙΚΙΑ					Πως θα χαρακτηρίσετε τα μηνιαία εισοδήματά σας;			ΠΕΡΙΦΕΡΕΙΑ				
	Ν.Δ.	ΣΥΡΙΖΑ	Κίν. Αλ.	ΚΚΕ	ΑΝΔΡΑΣ	ΓΥΝΑΙΚΑ	17-24	25-39	40-54	55-64	65 +	Χαμηλά	Μεσαία	Υψηλά	ΑΤΤΙΚΗ	ΜΑΚΕΔΟΝΙΑ	ΥΠ. ΕΛΛΑΔΑ	ΚΡΗΤΗ-ΑΙΓΑΙΟ	
Σωστή	36,4	59,2	27,2	35,1	13,2	34,1	38,8	28,4	36,9	37,3	30,4	42,7	29,6	42,7	47,4	42,8	34,1	35,5	28,6
Μάλλον σωστή	32,4	30,3	28,3	38,1	6,8	34,0	30,7	32,0	32,3	37,6	33,7	25,7	34,5	29,9	30,1	33,0	33,0	26,1	41,4
Μάλλον λάθος	8,8	4,2	14,8	7,0	24,5	7,8	9,9	8,8	8,5	8,0	8,9	9,9	10,4	7,8	4,5	4,7	12,2	9,5	9,7
Λάθος	17,9	5,5	24,7	12,3	52,8	21,3	14,3	15,3	18,8	14,8	19,1	16,6	21,9	15,4	10,5	18,1	12,3	20,0	18,5
Δ.Ξ. / Δ.Α.	4,5	0,8	5,0	7,5	2,7	2,8	6,3	15,5	3,5	2,3	7,9	5,1	3,6	4,2	7,5	1,4	8,4	8,9	1,8

3. Πιστεύετε ότι τα μέτρα που ανακοινώθηκαν στηρίζουν και προστατεύουν τις θέσεις απασχόλησης και τα εισοδήματα των εργαζομένων;

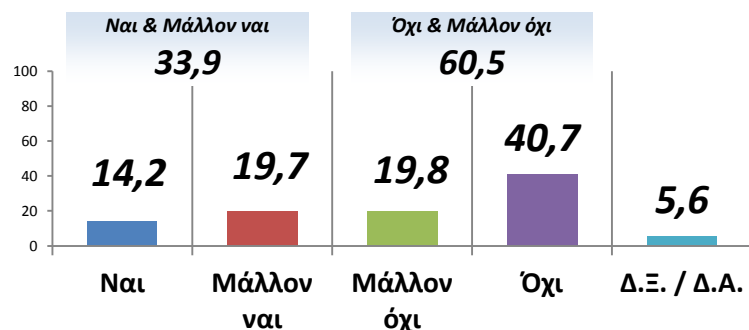


3. Πιστεύετε ότι τα μέτρα που ανακοινώθηκαν στηρίζουν και προστατεύουν τις θέσεις απασχόλησης και τα εισοδήματα των εργαζομένων;

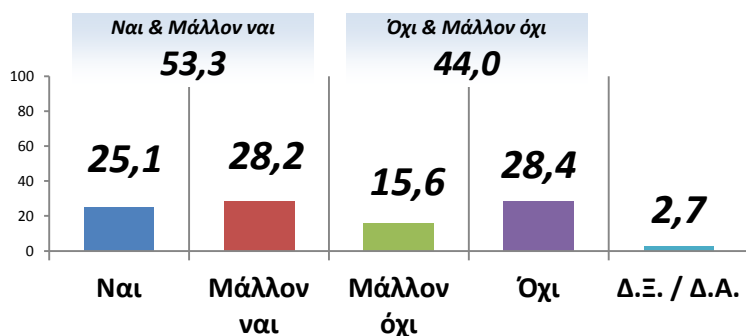
ΨΗΦΟΦΟΡΟΙ 2019 Ν.Δ.



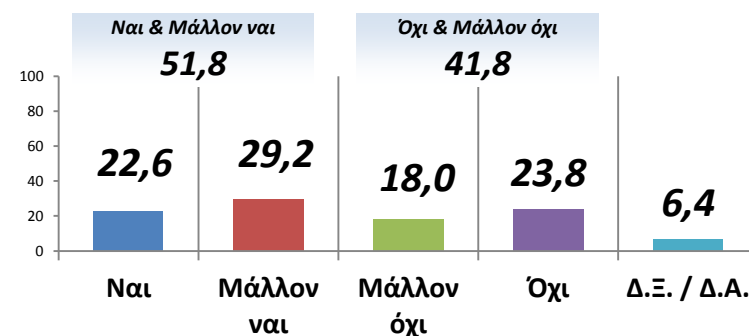
ΨΗΦΟΦΟΡΟΙ 2019 ΣΥΡΙΖΑ



ΑΝΔΡΕΣ

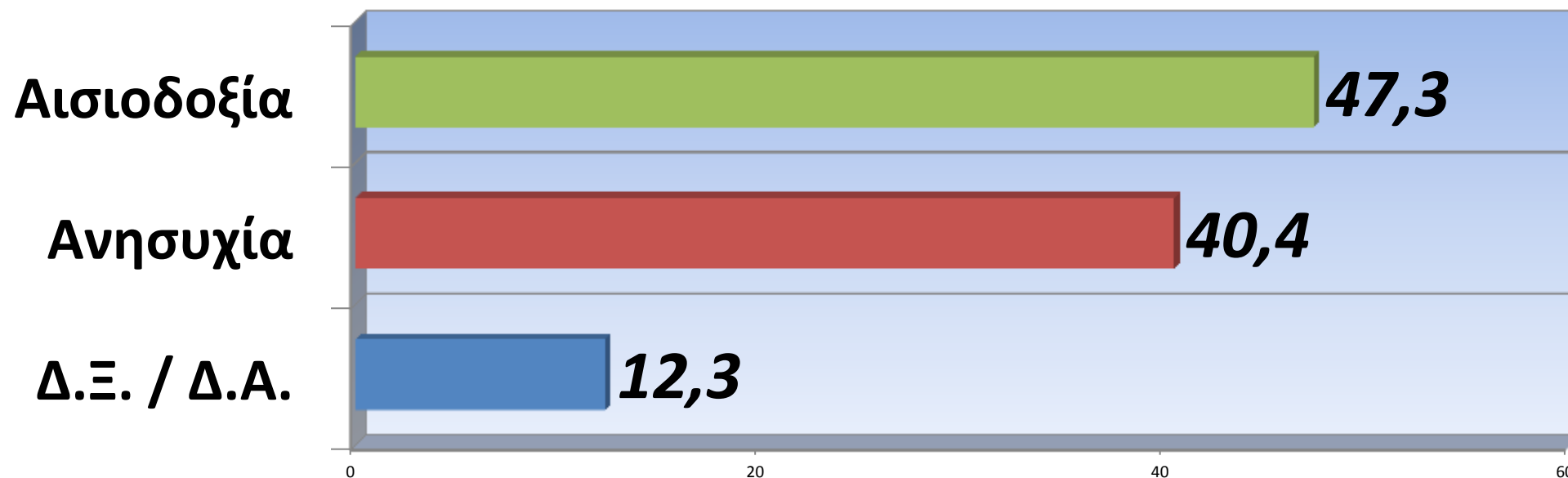


ΓΥΝΑΙΚΕΣ



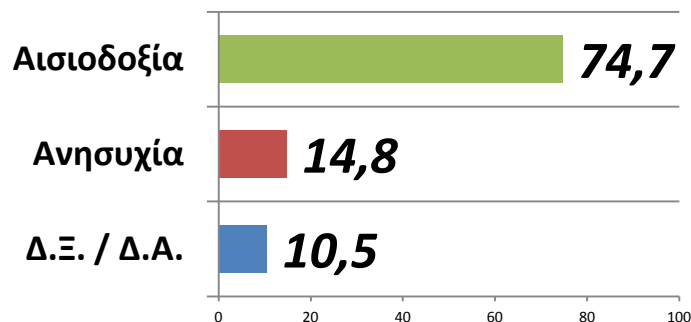
	ΣΥΝΟΛΟ	Ψήφος στις Εκλογές του 2019				ΦΥΛΟ		ΗΛΙΚΙΑ					Πώς θα χαρακτηρίζατε τα μηνιαία εισοδήματά σας;			ΠΕΡΙΦΕΡΕΙΑ			
		Ν.Δ.	ΣΥΡΙΖΑ	Κίν. Αλ.	ΚΚΕ	ΑΝΔΡΑΣ	ΓΥΝΑΙΚΑ	17-24	25-39	40-54	55-64	65 +	Χαμηλά	Μεσαία	Υψηλά	ΑΤΤΙΚΗ	ΜΑΚΕΔΟΝΙΑ	ΥΠ. ΕΛΛΑΔΑ	ΚΡΗΤΗ-ΑΙΓΑΙΟ
Ναι	23,9	41,6	14,2	17,5	1,9	25,1	22,6	16,6	25,6	28,5	23,2	20,0	17,2	29,0	37,0	32,8	16,3	22,9	22,0
Μάλλον ναι	28,6	36,0	19,7	42,2	13,2	28,2	29,2	27,0	32,6	28,5	23,1	32,4	29,0	27,2	33,3	23,4	34,7	24,8	34,7
Μάλλον όχι	16,8	9,1	19,8	15,8	17,0	15,6	18,0	16,5	14,7	14,5	22,6	14,5	18,6	15,5	11,6	10,8	24,9	15,5	15,1
Όχι	26,2	8,5	40,7	14,0	67,9	28,4	23,8	39,9	20,4	26,6	27,9	25,1	29,4	24,0	18,1	28,8	20,6	29,6	25,9
Δ.Ξ. / Δ.Α.	4,5	4,8	5,6	10,5	0,0	2,7	6,4	0,0	6,7	1,9	3,2	8,0	5,8	4,3	0,0	4,2	3,5	7,2	2,3

4. Συνολικά, το διάγγελμα του Πρωθυπουργού και τα μέτρα που εξαγγέλθηκαν σας δημιούργησαν κυρίως αισθήματα αισιοδοξίας ή ανησυχίας;

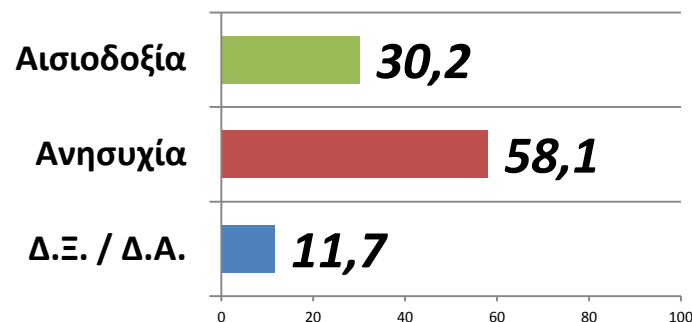


4. Συνολικά, το διάγγελμα του Πρωθυπουργού και τα μέτρα που εξαγγέλθηκαν σας δημιούργησαν κυρίως αισθήματα αισιοδοξίας ή ανησυχίας;

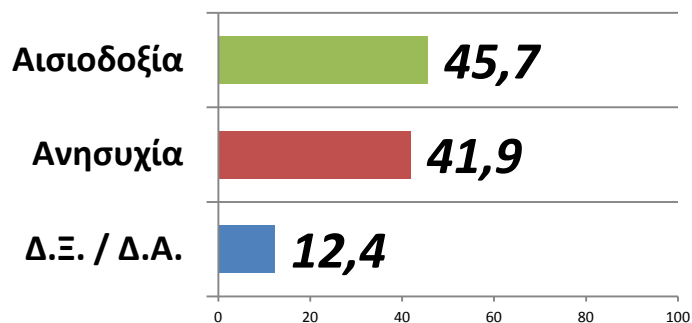
ΨΗΦΟΦΟΡΟΙ 2019 Ν.Δ.



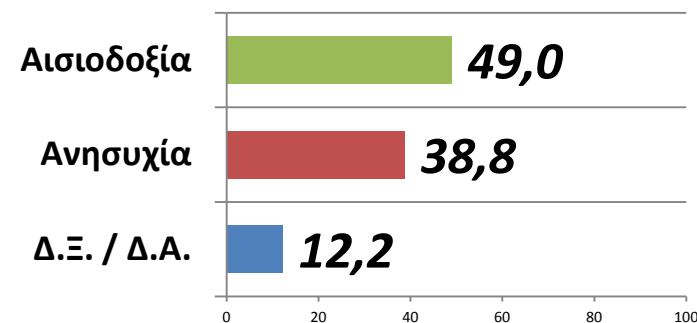
ΨΗΦΟΦΟΡΟΙ 2019 ΣΥΡΙΖΑ



ΑΝΔΡΕΣ

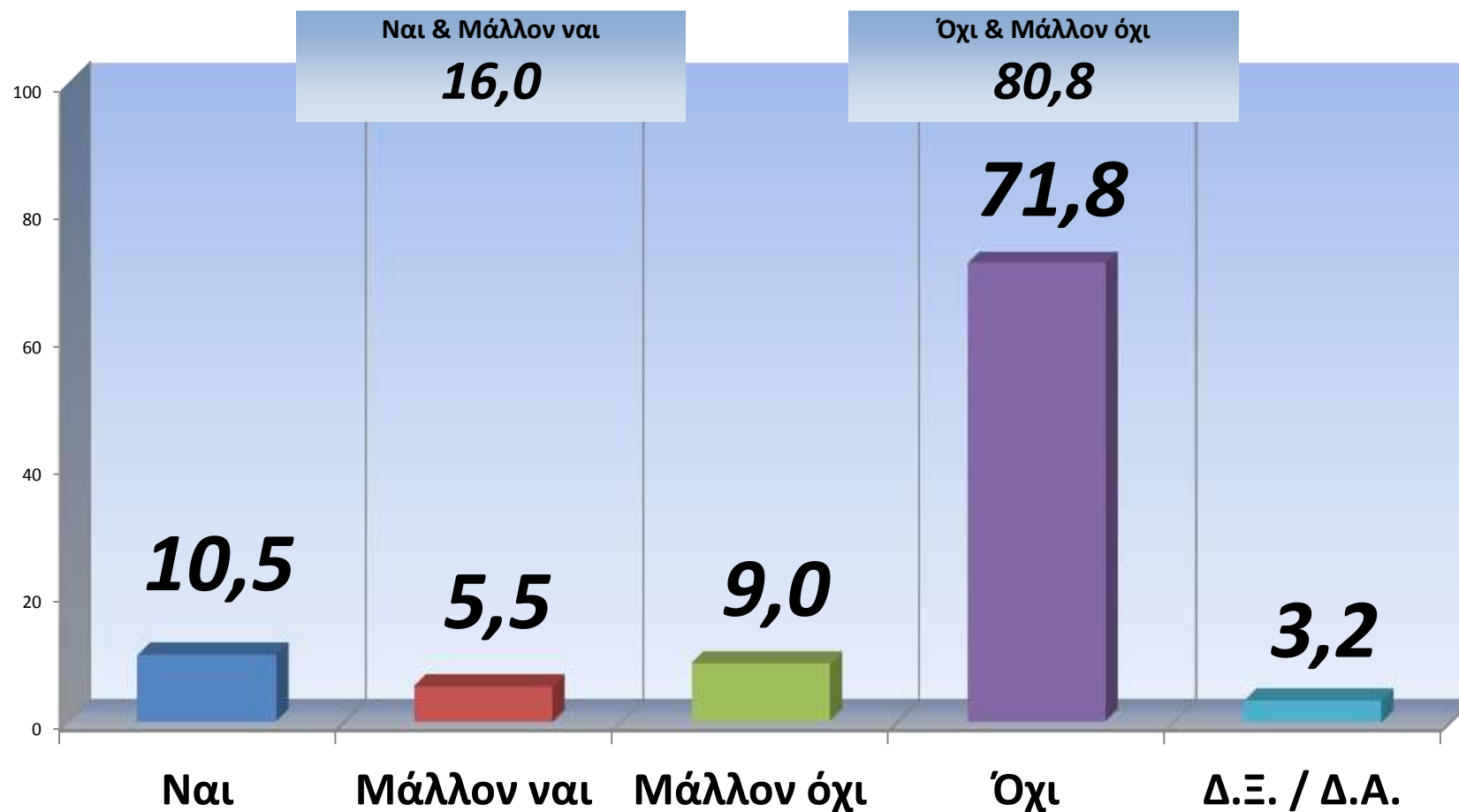


ΓΥΝΑΙΚΕΣ



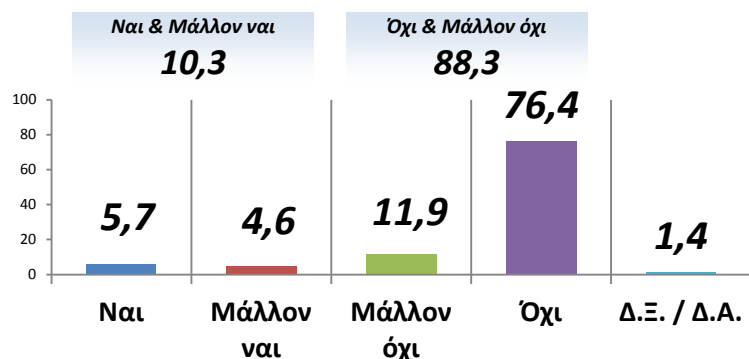
	Ψήφος στις Εκλογές του 2019				ΦΥΛΟ		ΗΛΙΚΙΑ					Πως θα χαρακτηρίσετε τα μηνιαία εισοδήματά σας;			ΠΕΡΙΦΕΡΕΙΑ				
	Ν.Δ.	ΣΥΡΙΖΑ	Κίν. Αλ.	ΚΚΕ	ΑΝΔΡΑΣ	ΓΥΝΑΙΚΑ	17-24	25-39	40-54	55-64	65 +	Χαμηλά	Μεσαία	Υψηλά	ΑΤΤΙΚΗ	ΜΑΚΕΔΟΝΙΑ	ΥΠ. ΕΛΛΑΔΑ	ΚΡΗΤΗ-ΑΙΓΑΙΟ	
Αισιοδοξία	47,3	74,7	30,2	47,4	7,5	45,7	49,0	39,5	52,0	49,2	42,6	48,8	39,6	53,2	61,7	43,5	51,7	45,9	49,2
Ανησυχία	40,4	14,8	58,1	35,1	86,8	41,9	38,8	44,9	36,4	43,1	44,6	34,8	48,0	33,8	30,9	42,7	40,5	43,9	28,9
Δ.Ξ. / Δ.Α.	12,3	10,5	11,7	17,5	5,7	12,4	12,2	15,6	11,6	7,7	12,8	16,4	12,4	13,0	7,4	13,8	7,8	10,2	21,9

5. Πιστεύετε ότι η κυβέρνηση πρέπει να προχωρήσει στην προκήρυξη πρόωρων εκλογών μέσα στους επόμενους τέσσερις μήνες;

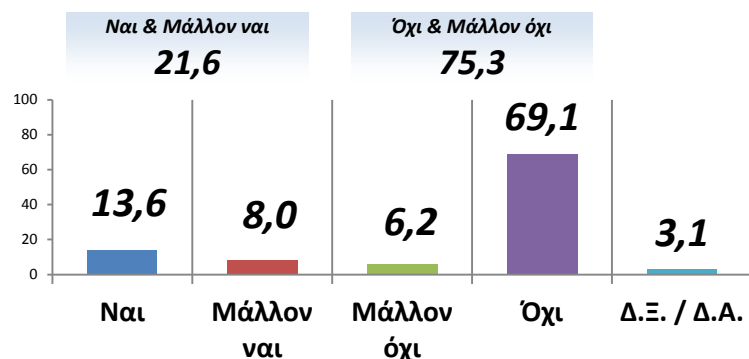


5. Πιστεύετε ότι η κυβέρνηση πρέπει να προχωρήσει στην προκήρυξη πρόωρων εκλογών μέσα στους επόμενους τέσσερις μήνες;

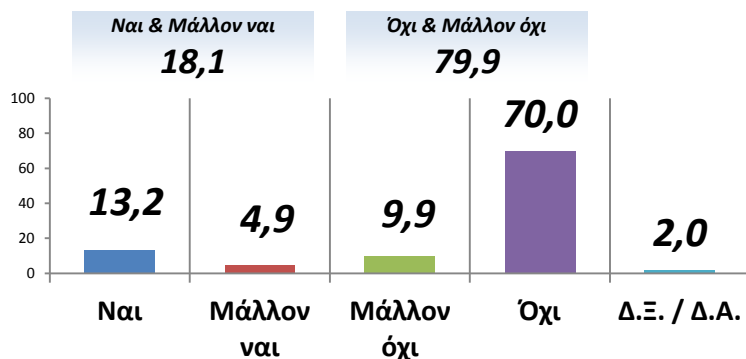
ΨΗΦΟΦΟΡΟΙ 2019 Ν.Δ.



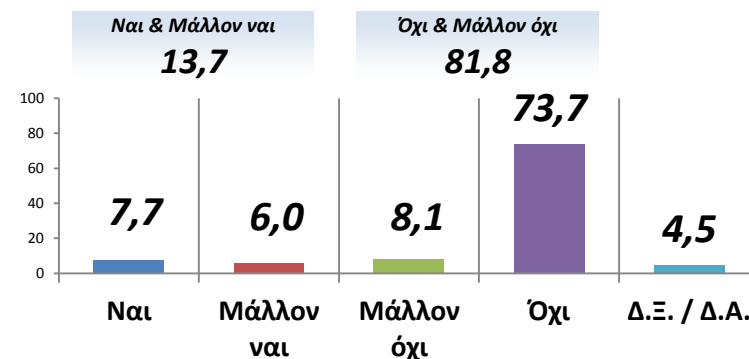
ΨΗΦΟΦΟΡΟΙ 2019 ΣΥΡΙΖΑ



ΑΝΔΡΕΣ

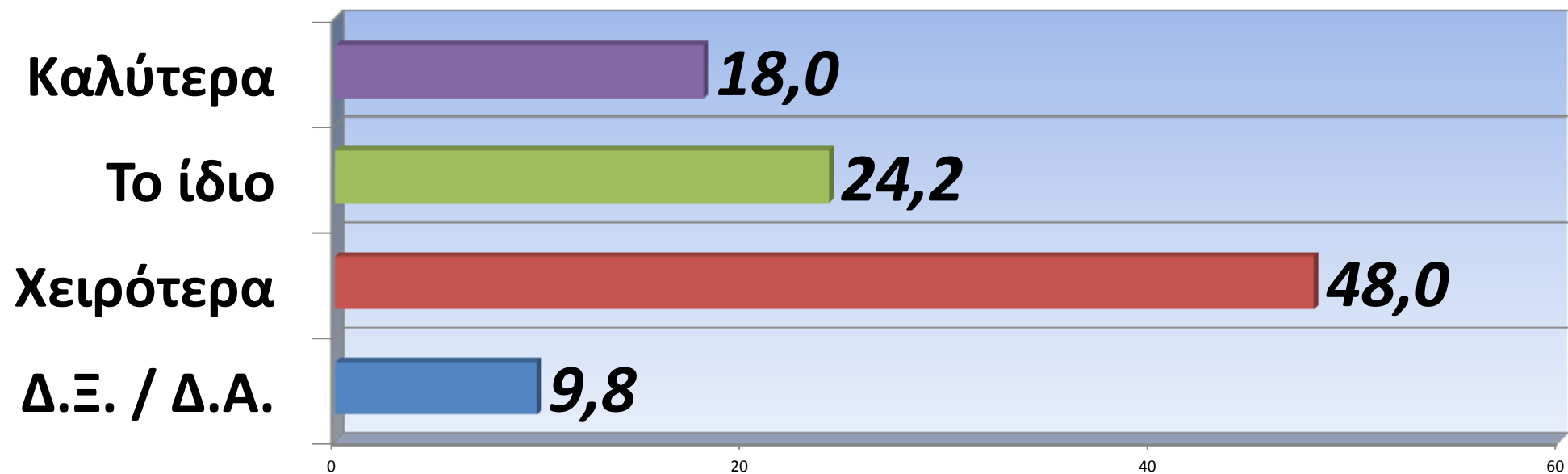


ΓΥΝΑΙΚΕΣ



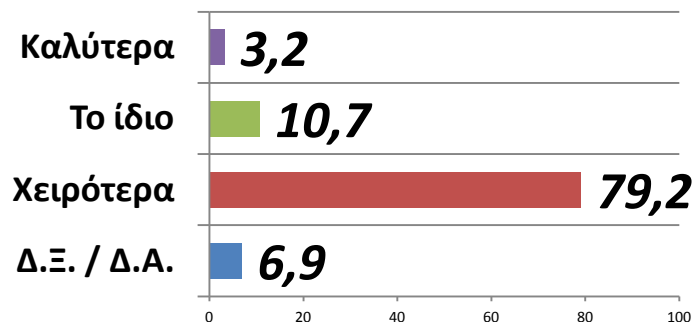
	Ψήφος στις Εκλογές του 2019				ΦΥΛΟ		ΗΛΙΚΙΑ					Πως θα χαρακτηρίσετε τα μηνιαία εισοδήματά σας;			ΠΕΡΙΦΕΡΕΙΑ				
	Ν.Δ.	ΣΥΡΙΖΑ	Κίν. Αλ.	ΚΚΕ	ΑΝΔΡΑΣ	ΓΥΝΑΙΚΑ	17-24	25-39	40-54	55-64	65 +	Χαμηλά	Μεσαία	Υψηλά	ΑΤΤΙΚΗ	ΜΑΚΕΔΟΝΙΑ	ΥΠ. ΕΛΛΑΔΑ	ΚΡΗΤΗ-ΑΙΓΑΙΟ	
Ναι	10,5	5,7	13,6	1,8	34,0	13,2	7,7	8,8	11,7	15,1	8,0	7,8	12,1	10,0	6,4	17,6	2,7	15,1	2,8
Μάλλον ναι	5,5	4,6	8,0	0,0	5,7	4,9	6,0	14,0	1,5	3,9	8,8	4,9	5,2	6,6	2,0	4,7	2,5	9,8	6,0
Μάλλον όχι	9,0	11,9	6,2	15,8	9,4	9,9	8,1	0,0	9,0	9,5	13,4	5,5	8,5	9,1	11,4	11,6	4,9	10,1	9,6
Όχι	71,8	76,4	69,1	73,6	39,6	70,0	73,7	68,5	77,8	68,6	66,1	77,9	70,7	70,9	78,9	62,7	84,8	63,2	80,2
Δ.Ξ. / Δ.Α.	3,2	1,4	3,1	8,8	11,3	2,0	4,5	8,7	0,0	2,9	3,7	3,9	3,5	3,4	1,3	3,4	5,1	1,8	1,4

6. Πιστεύετε ότι αν ο ΣΥΡΙΖΑ ήταν κυβέρνηση, θα χειριζόταν τα θέματα της οικονομίας:

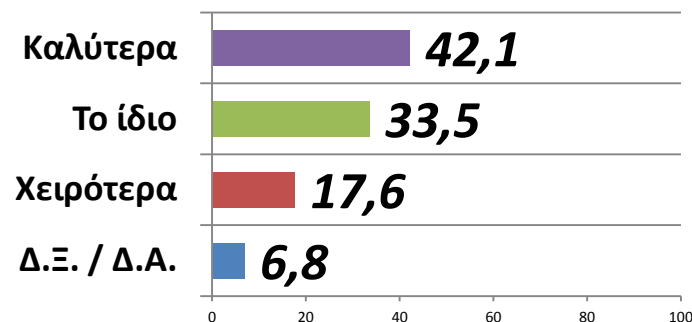


6. Πιστεύετε ότι αν ο ΣΥΡΙΖΑ ήταν κυβέρνηση, θα χειριζόταν τα θέματα της οικονομίας:

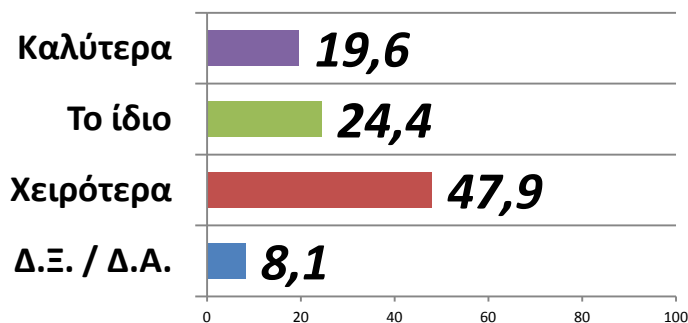
ΨΗΦΟΦΟΡΟΙ 2019 Ν.Δ.



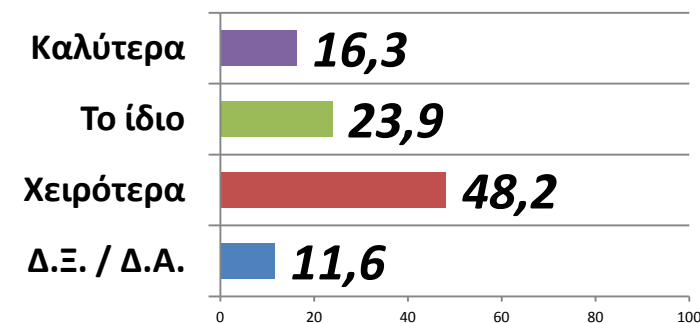
ΨΗΦΟΦΟΡΟΙ 2019 ΣΥΡΙΖΑ



ΑΝΔΡΕΣ

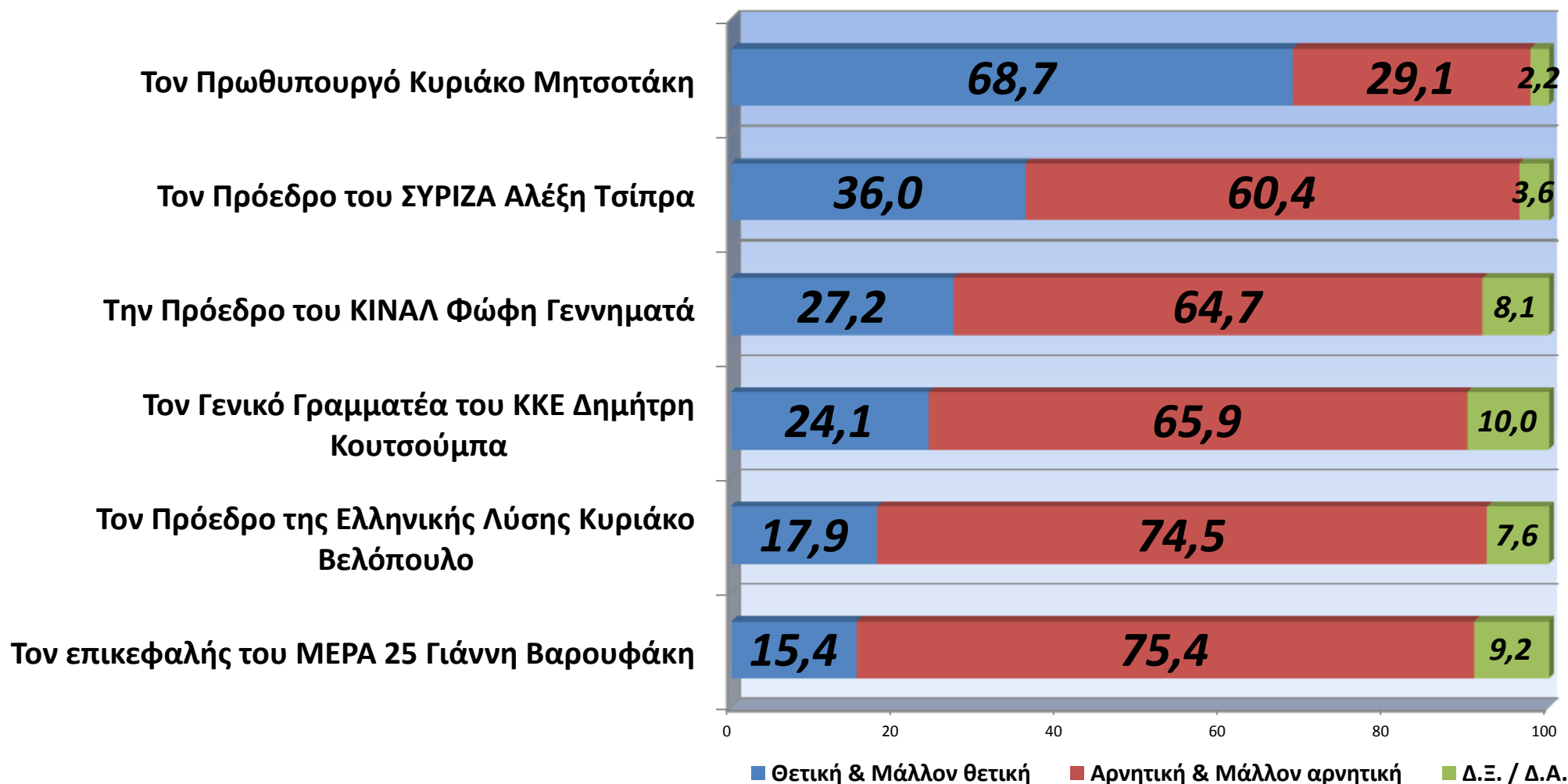


ΓΥΝΑΙΚΕΣ



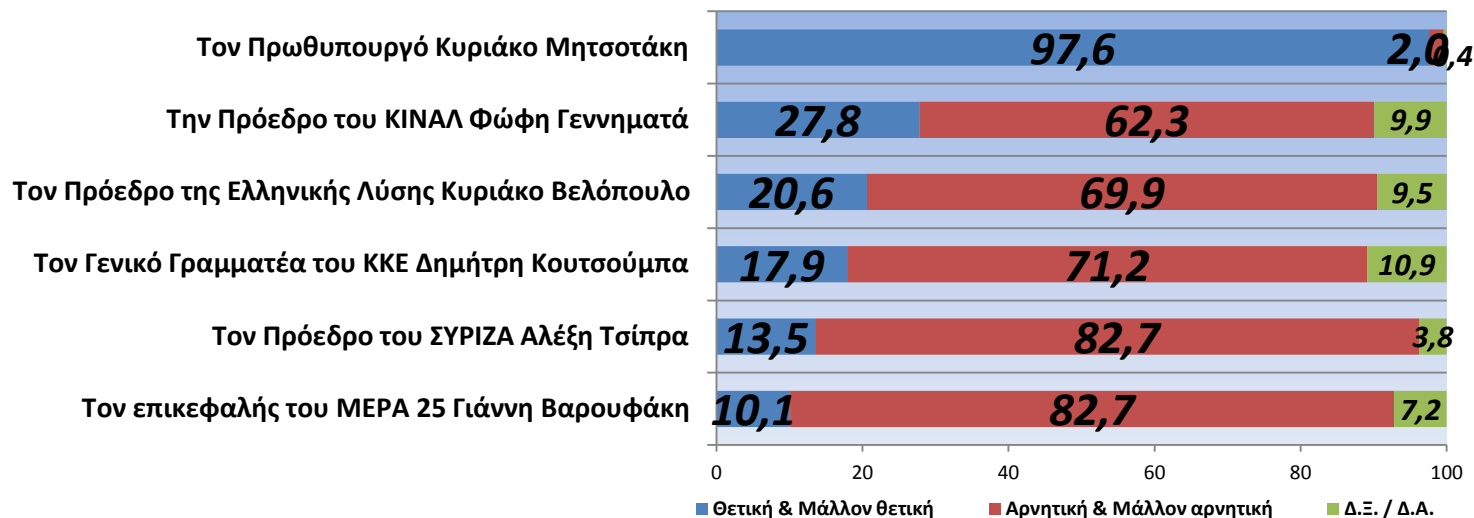
	ΣΥΝΟΛΟ	Ψήφος στις Εκλογές του 2019				ΦΥΛΟ		ΗΛΙΚΙΑ					Πως θα χαρακτηρίσετε τα μηνιαία εισοδήματά σας;			ΠΕΡΙΦΕΡΕΙΑ			
		Ν.Δ.	ΣΥΡΙΖΑ	Κίν. Αλ.	ΚΚΕ	ΑΝΔΡΑΣ	ΓΥΝΑΙΚΑ	17-24	25-39	40-54	55-64	65 +	Χαμηλά	Μεσαία	Υψηλά	ΑΤΤΙΚΗ	ΜΑΚΕΔΟΝΙΑ	ΥΠ. ΕΜΜΑΔΑ	ΚΡΗΤΗ-ΑΙΓΑΙΟ
Καλύτερα	18,0	3,2	42,1	1,8	30,2	19,6	16,3	15,6	10,7	22,1	18,9	17,6	19,5	16,6	17,0	19,2	14,6	22,8	13,4
Το ίδιο	24,2	10,7	33,5	23,0	43,5	24,4	23,9	21,3	26,0	22,0	29,8	19,9	31,1	18,9	13,6	26,5	24,4	24,0	18,9
Χειρότερα	48,0	79,2	17,6	64,4	9,2	47,9	48,2	32,8	57,6	46,3	44,4	50,4	40,6	53,0	67,2	45,4	50,9	48,9	46,3
Δ.Ξ. / Δ.Α.	9,8	6,9	6,8	10,8	17,1	8,1	11,6	30,3	5,7	9,6	6,9	12,1	8,8	11,5	2,2	8,9	10,1	4,3	21,4

7. Ποια είναι η άποψή σας για τους Πολιτικούς Αρχηγούς:

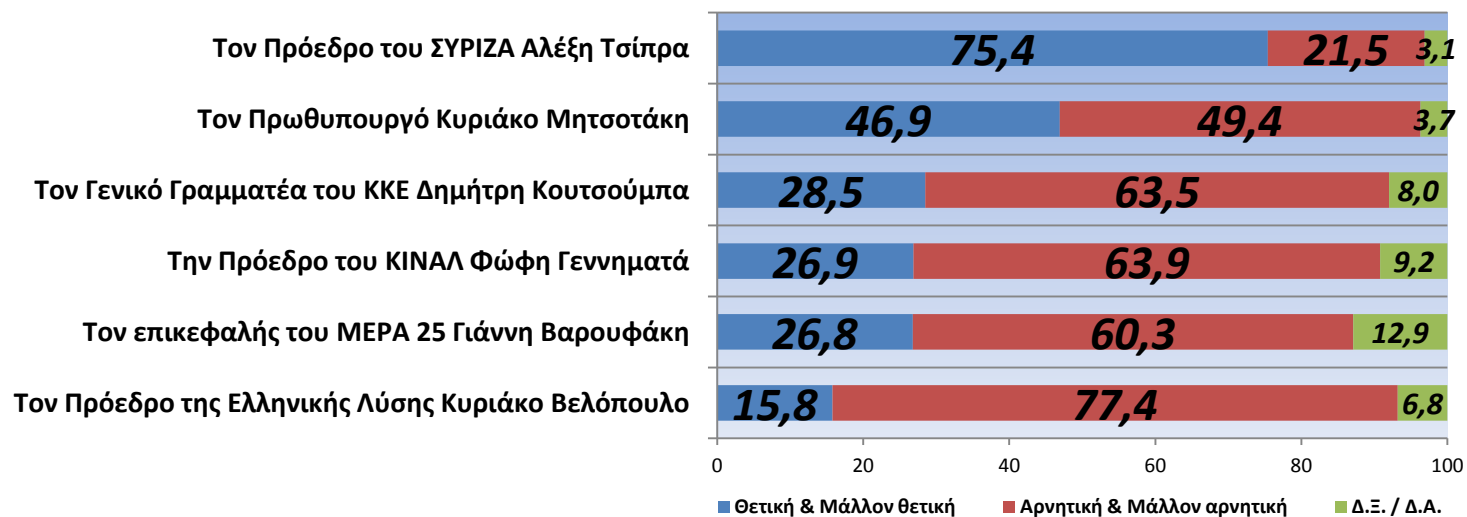


7. Ποια είναι η άποψή σας για τους Πολιτικούς Αρχηγούς:

ΨΗΦΟΦΟΡΟΙ 2019 Ν.Δ.



ΨΗΦΟΦΟΡΟΙ 2019 ΣΥΡΙΖΑ



7. Ποια είναι η άποψή σας για τους Πολιτικούς Αρχηγούς:

Τον Πρωθυπουργό Κυριάκο Μητσοτάκη:

	ΣΥΝΟΛΟ	Ψήφος στις Εκλογές του 2019				ΦΥΛΟ		ΗΛΙΚΙΑ					Τα μηνιαία εισοδήματά σας:			ΠΕΡΙΦΕΡΕΙΑ			
		Ν.Δ.	ΣΥΡΙΖΑ	Κίν. Αλ.	ΚΚΕ	ΑΝΔΡΑΣ	ΓΥΝΑΙΚΑ	17-24	25-39	40-54	55-64	65 +	Χαμηλά	Μεσαία	Υψηλά	ΑΤΤΙΚΗ	ΜΑΚΕΔΟΝΙΑ	ΥΠ. ΕΛΛ.	ΚΡΗΤΗ-ΑΙΓ.
Θετική	49,4	82,6	27,8	57,9	5,7	44,4	54,6	27,2	48,8	50,4	42,6	59,5	41,9	53,4	70,6	53,2	47,7	47,4	48,1
Μάλλον θετική	19,3	15,0	19,1	29,8	7,5	20,7	17,9	33,2	26,4	18,6	19,7	12,9	20,9	19,1	12,3	12,6	21,1	19,6	29,6
Μάλλον αρνητική	8,7	1,0	12,3	5,3	30,2	10,6	6,7	2,2	4,1	13,9	9,0	6,8	10,5	8,2	3,2	8,9	8,9	9,1	7,0
Αρνητική	20,4	1,0	37,1	7,0	56,6	23,5	17,0	17,4	20,7	17,1	26,3	17,9	23,6	18,3	13,9	22,2	18,6	22,9	15,3
Δ.Ξ.	0,5	0,4	1,2	0,0	0,0	0,3	0,8	3,5	0,0	0,0	0,0	1,5	1,1	0,0	0,0	1,8	0,0	0,0	0,0
Δ.Α.	1,7	0,0	2,5	0,0	0,0	0,5	3,0	16,5	0,0	0,0	2,4	1,4	2,0	1,0	0,0	1,3	3,7	1,0	0,0

Τον πρόεδρο του ΣΥΡΙΖΑ. Αλέξη Τσίπρα:

	ΣΥΝΟΛΟ	Ψήφος στις Εκλογές του 2019				ΦΥΛΟ		ΗΛΙΚΙΑ					Τα μηνιαία εισοδήματά σας:			ΠΕΡΙΦΕΡΕΙΑ			
		Ν.Δ.	ΣΥΡΙΖΑ	Κίν. Αλ.	ΚΚΕ	ΑΝΔΡΑΣ	ΓΥΝΑΙΚΑ	17-24	25-39	40-54	55-64	65 +	Χαμηλά	Μεσαία	Υψηλά	ΑΤΤΙΚΗ	ΜΑΚΕΔΟΝΙΑ	ΥΠ. ΕΛΛ.	ΚΡΗΤΗ-ΑΙΓ.
Θετική	14,8	2,4	37,7	3,5	5,7	14,0	15,7	21,8	4,2	17,5	13,2	19,0	17,4	14,1	8,0	20,3	12,0	13,2	11,6
Μάλλον θετική	21,2	11,1	37,7	6,5	12,4	31,6	3,0	20,1	3,0	41,1	21,8	16,2	17,3	3,0	20,3	21,8	3,0	15,9	25,1
Μάλλον αρνητική	18,7	22,4	11,7	24,6	30,2	21,0	16,2	13,9	18,3	27,8	16,9	12,0	17,7	19,8	18,8	21,4	14,9	18,9	20,3
Αρνητική	41,7	60,3	9,8	61,9	47,9	32,0	59,1	34,6	70,2	11,2	44,9	49,0	44,8	58,5	52,9	35,0	64,3	48,2	39,7
Δ.Ξ.	1,3	1,2	1,9	0,0	3,8	0,2	2,4	1,8	1,0	0,9	1,1	1,8	1,3	1,4	0,0	0,5	1,9	1,5	1,3
Δ.Α.	2,3	2,6	1,2	3,5	0,0	1,2	3,6	7,8	3,3	1,5	2,1	2,0	1,5	3,2	0,0	1,0	3,9	2,3	2,0

Την πρόεδρο του ΚΙΝΑΛ Φώφη Γεννηματά:

	ΣΥΝΟΛΟ	Ψήφος στις Εκλογές του 2019				ΦΥΛΟ		ΗΛΙΚΙΑ					Τα μηνιαία εισοδήματά σας:			ΠΕΡΙΦΕΡΕΙΑ			
		Ν.Δ.	ΣΥΡΙΖΑ	Κίν. Αλ.	ΚΚΕ	ΑΝΔΡΑΣ	ΓΥΝΑΙΚΑ	17-24	25-39	40-54	55-64	65 +	Χαμηλά	Μεσαία	Υψηλά	ΑΤΤΙΚΗ	ΜΑΚΕΔΟΝΙΑ	ΥΠ. ΕΛΛ.	ΚΡΗΤΗ-ΑΙΓ.
Θετική	7,9	4,4	6,8	45,6	0,0	8,0	7,8	18,2	4,9	4,8	7,1	12,1	8,4	9,5	1,3	9,6	7,5	5,6	9,2
Μάλλον θετική	19,3	23,4	20,1	31,8	2,9	17,4	21,3	5,8	16,0	21,0	17,9	23,4	18,3	22,5	14,7	18,7	18,8	20,5	19,6
Μάλλον αρνητική	23,7	27,3	21,6	5,3	28,3	26,1	21,2	32,0	23,5	28,0	20,8	20,9	22,7	23,3	31,3	21,3	28,1	18,9	28,5
Αρνητική	41,0	35,0	42,3	17,3	65,0	44,5	37,5	30,9	44,1	37,4	48,3	36,9	43,1	36,8	45,0	42,5	38,3	46,9	32,7
Δ.Ξ.	4,2	5,1	4,9	0,0	3,8	1,7	6,7	3,5	5,5	5,3	2,2	4,4	3,5	4,3	6,0	4,6	3,2	4,4	4,9
Δ.Α.	3,9	4,8	4,3	0,0	0,0	2,3	5,5	9,6	6,0	3,5	3,7	2,3	4,0	3,6	1,7	3,3	4,1	3,7	5,1

Τον γραμματέα του ΚΚΕ Δημήτρη Κουτσούμπα:

	ΣΥΝΟΛΟ	Ψήφος στις Εκλογές του 2019				ΦΥΛΟ		ΗΛΙΚΙΑ					Τα μηνιαία εισοδήματά σας:			ΠΕΡΙΦΕΡΕΙΑ			
		Ν.Δ.	ΣΥΡΙΖΑ	Κίν. Αλ.	ΚΚΕ	ΑΝΔΡΑΣ	ΓΥΝΑΙΚΑ	17-24	25-39	40-54	55-64	65 +	Χαμηλά	Μεσαία	Υψηλά	ΑΤΤΙΚΗ	ΜΑΚΕΔΟΝΙΑ	ΥΠ. ΕΛΛ.	ΚΡΗΤΗ-ΑΙΓ.
Θετική	9,5	4,8	11,1	12,3	58,5	8,9	10,2	17,7	7,2	5,9	9,9	12,8	10,3	9,7	4,2	15,7	4,9	9,5	5,5
Μάλλον θετική	14,6	13,1	17,4	17,8	17,1	16,3	2,0	12,3	2,0	17,7	16,3	11,5	16,5	2,0	14,6	7,3	2,0	16,3	16,8
Μάλλον αρνητική	19,4	21,0	17,9	17,5	13,2	21,2	17,5	31,5	14,5	25,2	17,2	16,5	19,6	19,5	19,8	18,3	24,3	15,6	18,5
Αρνητική	46,5	50,2	45,6	52,4	7,4	47,1	56,6	17,6	64,6	38,9	45,0	56,2	44,1	61,2	44,0	51,3	58,3	50,7	40,3
Δ.Ξ.	5,2	6,3	3,7	0,0	3,8	3,7	6,8	11,3	5,2	9,4	3,5	1,5	3,9	5,0	11,4	3,8	4,5	4,2	11,8
Δ.Α.	4,8	4,6	4,3	0,0	0,0	2,8	6,9	9,6	6,5	2,9	8,1	1,5	5,6	2,6	6,0	3,6	6,0	3,7	7,1

7. Ποια είναι η άποψή σας για τους Πολιτικούς Αρχηγούς:

Τον πρόεδρο της Ελληνικής Λύσης Κυριάκο Βελόπουλο:

	ΣΥΝΟΛΟ	Ψήφος στις Εκλογές του 2019				ΦΥΛΟ		ΗΛΙΚΙΑ					Τα μηνιαία εισοδήματά σας:			ΠΕΡΙΦΕΡΕΙΑ			
		Ν.Δ.	ΣΥΡΙΖΑ	Κίν. Αλ.	ΚΚΕ	ΑΝΔΡΑΣ	ΓΥΝΑΙΚΑ	17-24	25-39	40-54	55-64	65 +	Χαμηλά	Μεσαία	Υψηλά	ΑΤΤΙΚΗ	ΜΑΚΕΔΟΝΙΑ	ΥΠ. ΕΛΛ.	ΚΡΗΤΗ-ΑΙΓ.
Θετική	5,7	6,1	3,1	3,5	0,0	7,8	3,5	7,0	5,8	6,6	7,1	3,0	6,0	5,0	6,4	7,7	3,6	3,8	8,9
Μάλλον θετική	12,2	14,5	12,7	3,5	1,9	12,3	12,0	5,7	17,6	12,5	10,3	11,5	13,5	10,2	13,9	13,6	9,7	13,2	12,2
Μάλλον αρνητική	11,4	15,4	8,0	3,5	18,9	13,4	9,3	5,5	10,4	18,7	9,0	7,9	7,7	16,1	12,3	12,5	9,6	12,5	10,6
Αρνητική	63,1	54,5	69,4	87,7	75,4	61,8	64,6	54,0	58,9	51,0	69,8	73,2	65,4	60,9	62,4	59,3	67,8	65,5	57,9
Δ.Ξ.	4,7	5,3	4,9	1,8	3,8	3,8	5,7	20,0	3,5	8,3	2,2	1,7	4,3	5,6	3,7	4,3	4,5	3,3	8,7
Δ.Α.	2,9	4,2	1,9	0,0	0,0	0,9	4,9	7,8	3,8	2,9	1,6	2,7	3,1	2,2	1,3	2,6	4,8	1,7	1,7

Τον πρόεδρο του ΜΕΡΑ 25 Γιάννη Βαρουφάκη:

	ΣΥΝΟΛΟ	Ψήφος στις Εκλογές του 2019				ΦΥΛΟ		ΗΛΙΚΙΑ					Τα μηνιαία εισοδήματά σας:			ΠΕΡΙΦΕΡΕΙΑ			
		Ν.Δ.	ΣΥΡΙΖΑ	Κίν. Αλ.	ΚΚΕ	ΑΝΔΡΑΣ	ΓΥΝΑΙΚΑ	17-24	25-39	40-54	55-64	65 +	Χαμηλά	Μεσαία	Υψηλά	ΑΤΤΙΚΗ	ΜΑΚΕΔΟΝΙΑ	ΥΠ. ΕΛΛ.	ΚΡΗΤΗ-ΑΙΓ.
Θετική	4,6	2,8	5,6	0,0	9,4	6,6	2,5	11,7	4,4	3,2	3,5	6,0	6,3	1,4	4,2	5,3	4,9	3,3	4,9
Μάλλον θετική	10,8	7,3	21,2	0,8	0,9	9,7	12,0	20,6	5,4	7,0	16,6	10,5	13,9	9,3	4,0	11,3	9,9	12,1	9,3
Μάλλον αρνητική	14,0	14,1	11,1	8,8	20,8	18,5	9,2	6,1	22,0	23,1	7,4	7,6	13,1	16,4	10,4	13,8	16,4	10,9	14,7
Αρνητική	61,4	68,6	49,2	90,4	57,5	58,5	64,5	45,1	57,5	56,7	65,2	67,7	57,6	64,3	71,7	57,1	60,4	67,6	61,7
Δ.Ξ.	5,1	3,2	8,0	0,0	5,7	3,8	6,5	8,7	4,7	6,6	4,9	3,5	5,5	5,0	4,7	7,5	3,8	3,7	5,5
Δ.Α.	4,1	4,0	4,9	0,0	5,7	2,9	5,3	7,8	6,0	3,4	2,4	4,7	3,6	3,6	5,0	5,0	4,6	2,4	3,9

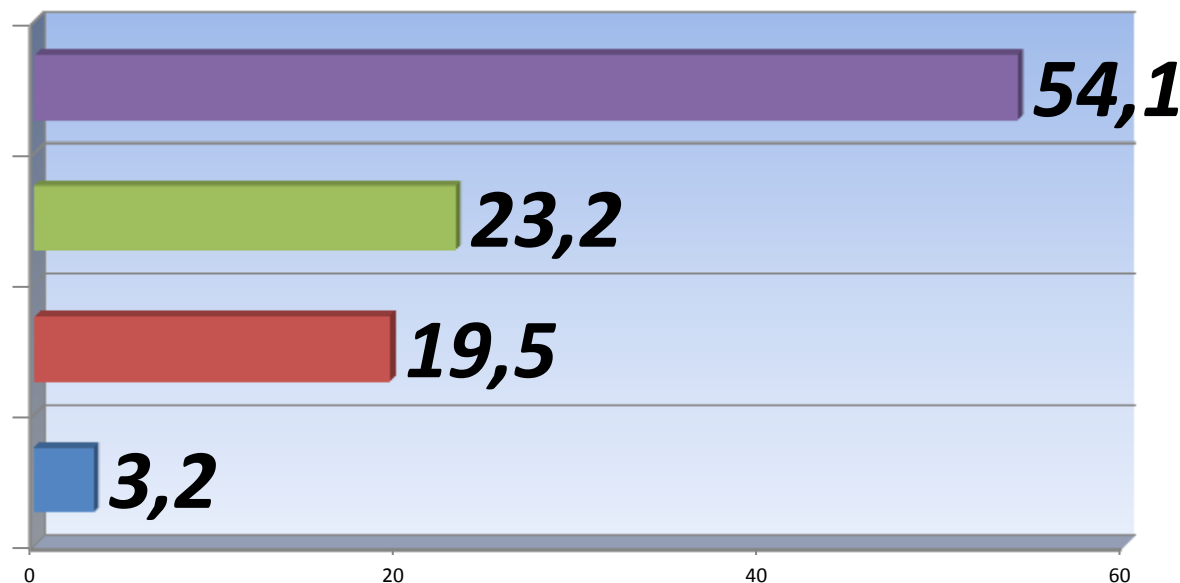
8. Μεταξύ του κ. Μητσοτάκη και του κ. Τσίπρα ποιον θεωρείτε καταλληλότερο για Πρωθυπουργό της χώρας;

Τον Μητσοτάκη Κυριάκο

Τον Τσίπρα Αλέξη

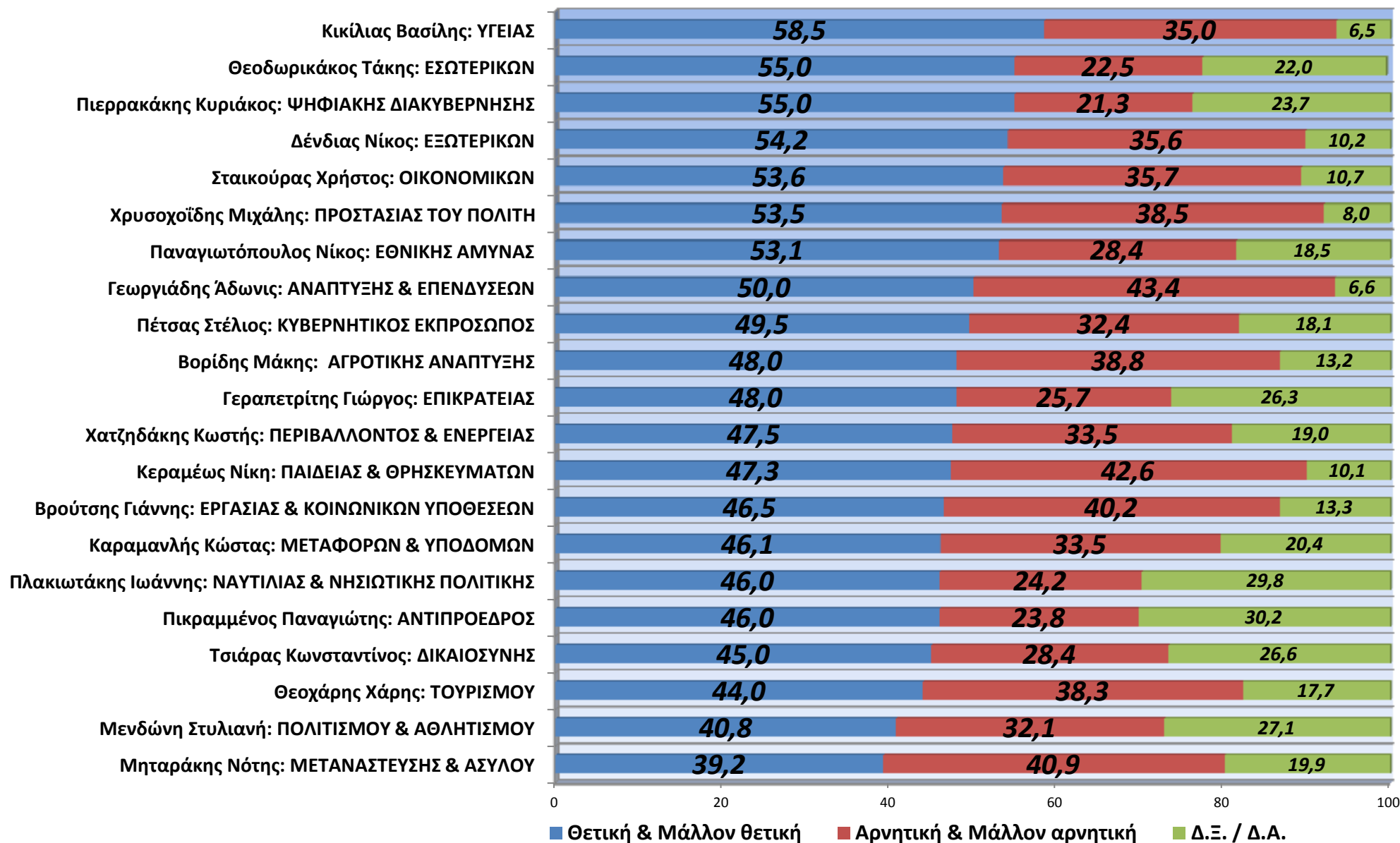
Κανέναν απ' τους δύο (αυθόρμητα)

Δεν Ξέρω/ Δεν Απαντώ



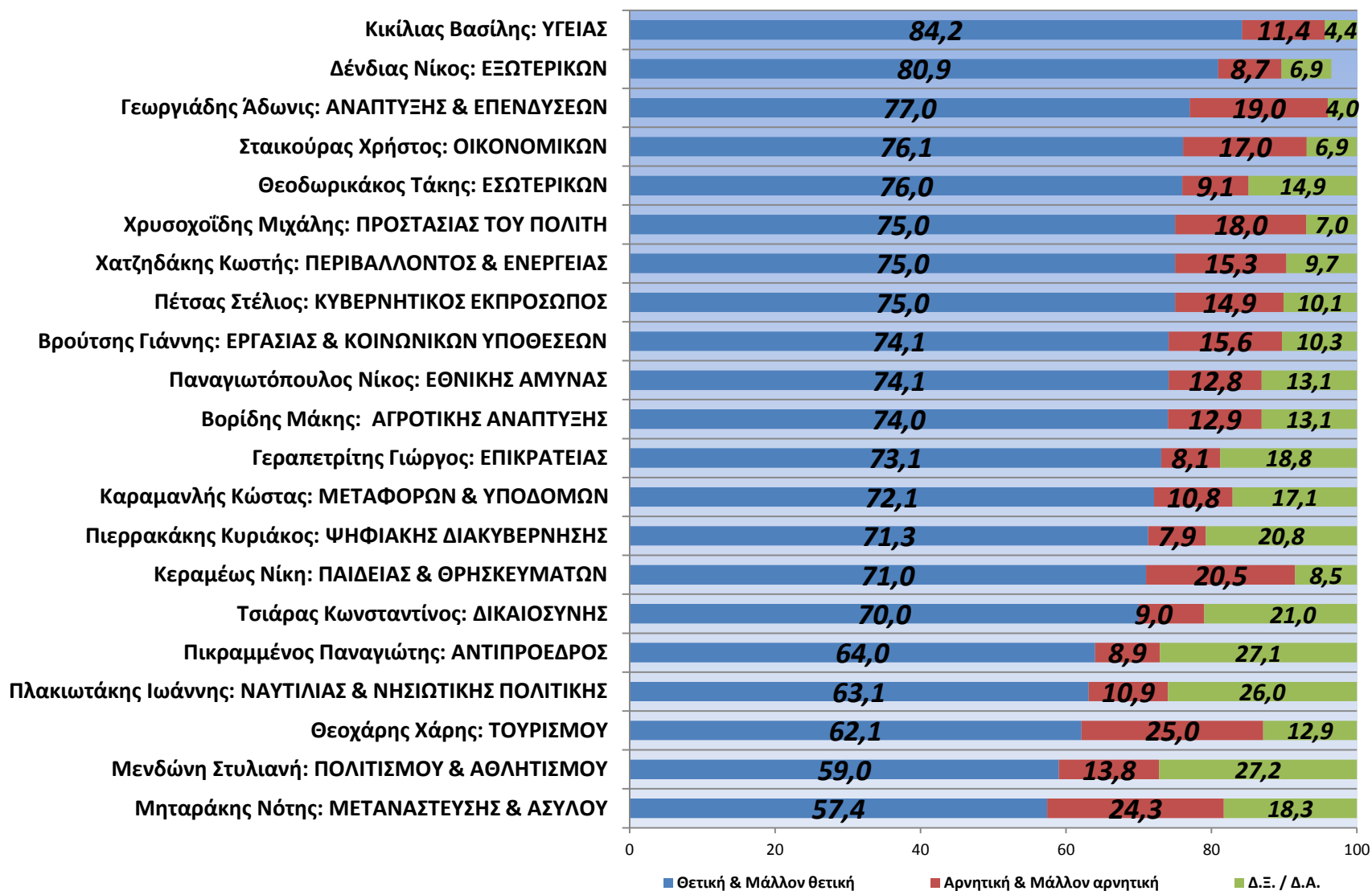
ΣΥΝΟΛΟ	Ψήφος στις Εκλογές του 2019				ΦΥΛΟ		ΗΛΙΚΙΑ					Πως θα χαρακτηρίζατε τα μηνιαία εισοδήματά σας;			ΠΕΡΙΦΕΡΕΙΑ			
	Ν.Δ.	ΣΥΡΙΖΑ	Κίν. Αλ.	ΚΚΕ	ΑΝΔΡΑΣ	ΓΥΝΑΙΚΑ	17-24	25-39	40-54	55-64	65 +	Χαμηλά	Μεσαία	Υψηλά	ΑΤΤΙΚΗ	ΜΑΚΕΔΟΝΙΑ	ΥΠ. ΕΛΛΑΔΑ	ΚΡΗΤΗ-ΑΙΓΑΙΟ
Τον Μητσοτάκη Κυριάκο	92,9	19,6	65,3	9,4	52,9	55,3	48,4	60,8	56,1	44,8	58,4	45,3	60,1	72,5	55,6	53,4	53,5	53,1
Τον Τσίπρα Αλέξη	0,6	65,8	0,0	18,3	24,8	21,6	23,7	14,6	22,8	29,2	22,8	26,7	21,7	15,7	20,4	24,2	28,2	18,5
Κανέναν απ' τους δύο (αυθόρμητα)	3,3	12,7	32,0	70,4	20,2	18,8	14,5	23,2	18,1	24,3	14,6	24,9	15,9	5,3	20,6	20,4	16,5	20,8
Δεν Ξέρω/ Δεν Απαντώ	3,2	1,9	2,7	1,9	2,1	4,3	13,4	1,4	3,0	1,7	4,2	3,1	2,3	6,5	3,4	2,0	1,8	7,6

9. Θα σας διαβάσω τώρα με αλφαβητική σειρά τα ονόματα των Υπουργών και θα θέλαμε να μας πείτε ποια είναι η άποψή σας για τον καθέναν:



9. Θα σας διαβάσω τώρα με αλφαβητική σειρά τα ονόματα των Υπουργών και θα θέλαμε να μας πείτε ποια είναι η άποψή σας για τον καθέναν:

ΨΗΦΟΦΟΡΟΙ 2019 Ν.Δ.



9. Θα σας διαβάσω τώρα με αλφαβητική σειρά τα ονόματα των Υπουργών και θα θέλαμε να μας πείτε ποια είναι η άποψή σας για τον καθέναν:

Βορίδης Μάκης: ΑΓΡΟΤΙΚΗΣ ΑΝΑΠΤΥΞΗΣ

	ΣΥΝΟΛΟ	Ψήφος στις Εκλογές του 2019				ΦΥΛΟ		ΗΛΙΚΙΑ					Τα μηνιαία εισοδήματά σας:			ΠΕΡΙΦΕΡΕΙΑ			
		Ν.Δ.	ΣΥΡΙΖΑ	Κίν. Αλ.	ΚΚΕ	ΑΝΔΡΑΣ	ΓΥΝΑΙΚΑ	17-24	25-39	40-54	55-64	65 +	Χαμηλά	Μεσαία	Υψηλά	ΑΤΤΙΚΗ	ΜΑΚΕΔΟΝΙΑ	ΥΠ. ΕΛΛ.	ΚΡΗΤΗ-ΑΙΓ.
Θετική	28,5	47,1	16,0	24,6	1,9	27,7	29,4	32,3	27,9	31,9	20,7	32,9	22,5	32,4	42,9	33,7	20,2	32,8	27,1
Μάλλον θετική	19,5	26,9	13,6	22,8	9,4	21,8	17,7	7,7	20,5	23,2	15,7	22,2	18,1	22,2	20,9	24,1	17,7	14,8	24,1
Μάλλον αρνητική	10,0	5,0	11,7	17,5	20,8	11,4	8,6	17,4	8,8	11,1	11,2	7,0	9,3	11,9	7,7	6,6	11,7	10,8	12,5
Αρνητική	28,8	7,9	43,3	22,8	64,1	31,6	25,9	16,7	25,7	25,0	40,4	24,8	36,1	22,8	17,7	28,1	26,7	34,3	24,3
Δ.Ξ.	11,5	10,9	15,4	7,0	1,9	6,3	16,2	25,9	13,9	6,8	12,0	10,7	12,0	9,0	10,1	6,1	21,6	5,8	10,4
Δ.Α.	1,7	2,2	0,0	5,3	1,9	1,2	2,2	0,0	3,2	2,0	0,0	2,4	2,0	1,7	0,7	1,4	2,1	1,5	1,6

Βρούτσης Γιάννης: ΕΡΓΑΣΙΑΣ & ΚΟΙΝΩΝΙΚΩΝ ΥΠΟΘΕΣΕΩΝ

	ΣΥΝΟΛΟ	Ψήφος στις Εκλογές του 2019				ΦΥΛΟ		ΗΛΙΚΙΑ					Τα μηνιαία εισοδήματά σας:			ΠΕΡΙΦΕΡΕΙΑ			
		Ν.Δ.	ΣΥΡΙΖΑ	Κίν. Αλ.	ΚΚΕ	ΑΝΔΡΑΣ	ΓΥΝΑΙΚΑ	17-24	25-39	40-54	55-64	65 +	Χαμηλά	Μεσαία	Υψηλά	ΑΤΤΙΚΗ	ΜΑΚΕΔΟΝΙΑ	ΥΠ. ΕΛΛ.	ΚΡΗΤΗ-ΑΙΓ.
Θετική	23,5	45,2	8,9	20,1	2,8	21,4	25,8	17,4	19,4	26,3	21,1	26,7	18,9	26,2	35,1	26,2	20,8	23,8	22,9
Μάλλον θετική	23,0	28,9	21,8	28,8	2,8	20,7	25,2	16,6	30,0	22,0	23,0	20,5	21,2	25,4	24,0	23,4	23,9	23,0	19,7
Μάλλον αρνητική	12,4	9,5	9,9	26,3	18,9	14,1	10,6	14,9	6,5	17,4	12,0	10,7	11,4	14,5	10,4	14,9	7,1	15,3	12,6
Αρνητική	27,8	6,1	38,4	14,2	66,1	34,1	21,2	18,6	25,9	26,0	31,3	28,8	31,4	24,8	23,4	26,0	28,7	27,9	29,6
Δ.Ξ.	11,8	8,7	19,8	5,3	7,5	8,4	15,4	32,5	18,2	5,7	11,1	11,5	15,1	7,8	6,4	6,3	18,4	9,6	14,2
Δ.Α.	1,5	1,6	1,2	5,3	1,9	1,3	1,8	0,0	0,0	2,6	1,5	1,8	2,0	1,3	0,7	3,2	1,1	0,4	1,0

Γεραπετρίτης Γιώργος: ΕΠΙΚΡΑΤΕΙΑΣ

	ΣΥΝΟΛΟ	Ψήφος στις Εκλογές του 2019				ΦΥΛΟ		ΗΛΙΚΙΑ					Τα μηνιαία εισοδήματά σας:			ΠΕΡΙΦΕΡΕΙΑ			
		Ν.Δ.	ΣΥΡΙΖΑ	Κίν. Αλ.	ΚΚΕ	ΑΝΔΡΑΣ	ΓΥΝΑΙΚΑ	17-24	25-39	40-54	55-64	65 +	Χαμηλά	Μεσαία	Υψηλά	ΑΤΤΙΚΗ	ΜΑΚΕΔΟΝΙΑ	ΥΠ. ΕΛΛ.	ΚΡΗΤΗ-ΑΙΓ.
Θετική	24,9	41,2	12,6	28,8	8,4	25,1	24,6	28,3	16,2	24,4	21,5	33,5	19,9	27,9	37,5	24,4	25,4	23,0	28,3
Μάλλον θετική	23,1	31,9	18,3	23,1	6,0	25,6	20,6	17,9	31,7	25,0	19,8	20,3	23,5	24,9	17,6	28,5	17,5	22,2	24,9
Μάλλον αρνητική	7,7	3,2	10,5	15,8	17,0	9,0	6,3	13,1	4,1	11,2	9,3	3,6	7,0	10,8	0,9	8,0	5,8	9,4	8,0
Αρνητική	18,0	4,9	28,3	10,5	49,1	20,5	15,6	10,5	17,1	12,3	23,6	20,1	21,5	16,4	9,5	17,3	15,2	24,5	13,3
Δ.Ξ.	24,8	18,4	27,2	18,3	17,6	19,2	30,5	30,2	30,0	26,0	22,9	21,3	26,5	18,3	33,8	20,5	34,5	19,4	23,5
Δ.Α.	1,5	0,4	3,1	3,5	1,9	0,6	2,4	0,0	0,9	1,1	2,9	1,2	1,6	1,7	0,7	1,3	1,6	1,5	2,0

Γεωργιάδης Άδωνις: ΑΝΑΠΤΥΞΗΣ & ΕΠΕΝΔΥΣΕΩΝ

	ΣΥΝΟΛΟ	Ψήφος στις Εκλογές του 2019				ΦΥΛΟ		ΗΛΙΚΙΑ					Τα μηνιαία εισοδήματά σας:			ΠΕΡΙΦΕΡΕΙΑ			
		Ν.Δ.	ΣΥΡΙΖΑ	Κίν. Αλ.	ΚΚΕ	ΑΝΔΡΑΣ	ΓΥΝΑΙΚΑ	17-24	25-39	40-54	55-64	65 +	Χαμηλά	Μεσαία	Υψηλά	ΑΤΤΙΚΗ	ΜΑΚΕΔΟΝΙΑ	ΥΠ. ΕΛΛ.	ΚΡΗΤΗ-ΑΙΓ.
Θετική	27,3	49,1	9,5	25,3	2,8	26,0	26,6	26,0	20,9	25,2	23,7	33,4	19,8	32,8	33,8	24,4	29,0	27,0	23,6
Μάλλον θετική	22,7	27,9	16,0	20,4	5,0	19,3	22,8	8,6	24,9	21,4	17,4	24,0	21,2	20,0	25,4	28,6	13,6	19,1	23,3
Μάλλον αρνητική	12,9	8,1	15,4	26,3	11,3	12,7	13,2	29,0	10,1	18,3	10,4	8,8	12,6	14,8	9,0	13,2	9,9	14,1	16,6
Αρνητική	30,5	10,9	50,5	19,2	75,2	36,4	29,7	16,9	37,2	28,5	43,2	28,2	40,3	27,0	25,7	29,6	38,8	35,3	25,0
Δ.Ξ.	5,5	3,6	8,6	5,3	5,7	5,0	5,9	11,7	4,7	6,6	4,2	5,0	6,1	3,3	6,1	4,2	6,0	4,5	9,0
Δ.Α.	1,1	0,4	0,0	3,5	0,0	0,6	1,8	7,8	2,2	0,0	1,1	0,6	0,0	2,1	0,0	0,0	2,7	0,0	2,5

9. Θα σας διαβάσω τώρα με αλφαβητική σειρά τα ονόματα των Υπουργών και θα θέλαμε να μας πείτε ποια είναι η άποψή σας για τον καθέναν:

Δένδιας Νίκος: ΕΞΩΤΕΡΙΚΩΝ

	ΣΥΝΟΛΟ	Ψήφος στις Εκλογές του 2019				ΦΥΛΟ		ΗΛΙΚΙΑ					Τα μηνιαία εισοδήματά σας:			ΠΕΡΙΦΕΡΕΙΑ			
		Ν.Δ.	ΣΥΡΙΖΑ	Κίν. Αλ.	ΚΚΕ	ΑΝΔΡΑΣ	ΓΥΝΑΙΚΑ	17-24	25-39	40-54	55-64	65 +	Χαμηλά	Μεσαία	Υψηλά	ΑΤΤΙΚΗ	ΜΑΚΕΔΟΝΙΑ	ΥΠ. ΕΛΛ.	ΚΡΗΤΗ-ΑΙΓ.
Θετική	32,1	51,9	20,3	33,6	2,5	30,5	33,7	26,2	29,6	29,2	29,9	39,8	29,6	33,5	40,8	30,6	36,3	30,2	29,5
Μάλλον θετική	22,1	29,0	24,0	18,4	10,7	21,9	22,3	20,5	26,8	22,7	21,7	19,1	21,4	24,7	18,2	30,0	14,7	19,5	24,7
Μάλλον αρνητική	13,2	4,0	17,3	19,0	12,5	13,6	12,7	12,8	9,4	17,3	14,5	9,9	12,2	15,6	10,1	8,7	14,0	16,1	16,1
Αρνητική	22,4	4,7	25,5	13,2	66,8	25,5	19,2	10,5	22,4	23,0	24,9	21,6	26,0	18,6	21,8	24,6	18,4	26,8	18,9
Δ.Ξ.	8,5	5,9	11,7	7,0	7,5	6,7	10,4	21,3	9,9	6,8	7,0	8,7	9,4	5,2	7,9	4,7	13,8	5,6	10,8
Δ.Α.	1,7	1,0	1,2	8,8	0,0	1,8	1,7	8,7	1,9	1,0	2,0	0,9	1,4	2,4	1,2	1,4	2,8	1,8	0,0

Θεοδωρικάκος Τάκης: ΕΞΩΤΕΡΙΚΩΝ

	ΣΥΝΟΛΟ	Ψήφος στις Εκλογές του 2019				ΦΥΛΟ		ΗΛΙΚΙΑ					Τα μηνιαία εισοδήματά σας:			ΠΕΡΙΦΕΡΕΙΑ			
		Ν.Δ.	ΣΥΡΙΖΑ	Κίν. Αλ.	ΚΚΕ	ΑΝΔΡΑΣ	ΓΥΝΑΙΚΑ	17-24	25-39	40-54	55-64	65 +	Χαμηλά	Μεσαία	Υψηλά	ΑΤΤΙΚΗ	ΜΑΚΕΔΟΝΙΑ	ΥΠ. ΕΛΛ.	ΚΡΗΤΗ-ΑΙΓ.
Θετική	31,2	46,0	19,9	40,6	2,0	32,2	30,2	22,3	25,1	30,5	26,6	41,9	26,7	35,1	38,7	30,6	33,5	30,2	29,6
Μάλλον θετική	23,8	30,0	21,1	31,1	20,2	23,3	25,3	32,3	25,1	29,6	20,2	21,0	20,6	27,2	32,0	29,1	17,9	22,9	29,7
Μάλλον αρνητική	7,6	5,1	9,9	7,0	5,7	9,4	5,6	8,7	8,2	8,6	8,6	5,0	7,4	9,7	2,2	6,9	9,1	8,8	3,5
Αρνητική	15,4	4,0	22,6	5,5	55,1	18,1	11,8	9,0	16,9	12,8	16,7	15,4	18,9	11,8	9,4	16,2	10,8	19,9	12,0
Δ.Ξ.	19,8	12,5	25,3	8,8	17,0	15,1	24,7	17,3	23,2	16,6	26,4	14,7	23,0	15,0	17,7	13,3	27,4	16,3	24,6
Δ.Α.	2,2	2,4	1,2	7,0	0,0	1,9	2,4	10,4	1,5	1,9	1,5	2,0	3,4	1,2	0,0	3,9	1,3	1,9	0,6

Θεοχάρης Χάρης: ΤΟΥΡΙΣΜΟΥ

	ΣΥΝΟΛΟ	Ψήφος στις Εκλογές του 2019				ΦΥΛΟ		ΗΛΙΚΙΑ					Τα μηνιαία εισοδήματά σας:			ΠΕΡΙΦΕΡΕΙΑ			
		Ν.Δ.	ΣΥΡΙΖΑ	Κίν. Αλ.	ΚΚΕ	ΑΝΔΡΑΣ	ΓΥΝΑΙΚΑ	17-24	25-39	40-54	55-64	65 +	Χαμηλά	Μεσαία	Υψηλά	ΑΤΤΙΚΗ	ΜΑΚΕΔΟΝΙΑ	ΥΠ. ΕΛΛ.	ΚΡΗΤΗ-ΑΙΓ.
Θετική	22,5	34,2	11,6	24,3	3,7	19,8	25,3	12,8	19,7	23,2	16,2	31,7	18,5	24,5	34,8	22,7	24,6	20,2	21,8
Μάλλον θετική	21,5	27,9	20,7	22,9	6,0	21,2	21,8	32,6	26,7	17,8	23,6	18,1	21,7	22,9	17,8	25,4	15,4	22,5	23,8
Μάλλον αρνητική	10,8	6,9	13,0	14,0	15,1	12,7	8,8	6,6	7,9	14,0	12,9	7,8	9,9	12,1	11,2	10,6	11,2	9,6	12,8
Αρνητική	27,5	18,1	34,9	26,5	65,8	32,1	22,8	17,6	26,1	26,7	30,1	28,0	30,4	26,6	19,8	27,6	23,6	32,3	26,4
Δ.Ξ.	16,0	11,9	17,3	12,3	9,4	12,5	19,6	21,7	19,6	15,9	17,2	11,7	17,9	11,5	16,4	10,1	23,9	14,8	14,6
Δ.Α.	1,7	1,0	2,5	0,0	0,0	1,7	1,7	8,7	0,0	2,4	0,0	2,7	1,6	2,4	0,0	3,6	1,3	0,6	0,6

Καραμανλής Κώστας: ΜΕΤΑΦΟΡΩΝ & ΥΠΟΔΟΜΩΝ

	ΣΥΝΟΛΟ	Ψήφος στις Εκλογές του 2019				ΦΥΛΟ		ΗΛΙΚΙΑ					Τα μηνιαία εισοδήματά σας:			ΠΕΡΙΦΕΡΕΙΑ			
		Ν.Δ.	ΣΥΡΙΖΑ	Κίν. Αλ.	ΚΚΕ	ΑΝΔΡΑΣ	ΓΥΝΑΙΚΑ	17-24	25-39	40-54	55-64	65 +	Χαμηλά	Μεσαία	Υψηλά	ΑΤΤΙΚΗ	ΜΑΚΕΔΟΝΙΑ	ΥΠ. ΕΛΛ.	ΚΡΗΤΗ-ΑΙΓ.
Θετική	20,4	37,2	7,8	19,6	2,3	18,1	22,7	16,9	18,3	18,4	17,8	27,0	16,5	22,2	31,6	25,8	15,7	19,4	19,8
Μάλλον θετική	25,7	34,9	24,1	24,6	11,3	25,2	26,2	30,3	24,5	29,5	22,6	24,8	24,9	26,2	29,3	28,2	23,8	21,4	31,9
Μάλλον αρνητική	8,6	4,4	8,0	14,0	11,3	10,7	6,3	6,1	13,4	8,8	9,2	5,2	6,5	10,8	10,7	5,2	8,8	10,9	11,3
Αρνητική	24,9	6,4	34,8	26,0	60,0	28,4	21,3	14,0	20,3	24,8	25,3	29,2	28,8	23,2	16,3	26,0	26,3	26,8	16,4
Δ.Ξ.	16,8	13,3	22,8	8,8	15,1	14,6	19,2	24,0	21,2	14,8	21,8	10,0	18,3	14,5	12,1	9,7	23,0	16,6	20,0
Δ.Α.	3,6	3,8	2,5	7,0	0,0	3,0	4,3	8,7	2,3	3,7	3,3	3,8	5,0	3,1	0,0	5,1	2,4	4,9	0,6

9. Θα σας διαβάσω τώρα με αλφαβητική σειρά τα ονόματα των Υπουργών και θα θέλαμε να μας πείτε ποια είναι η άποψή σας για τον καθέναν:

Κεραμέως Νίκη: ΠΑΙΔΕΙΑΣ & ΘΡΗΣΚΕΥΜΑΤΩΝ

	ΣΥΝΟΛΟ	Ψήφος στις Εκλογές του 2019				ΦΥΛΟ		ΗΛΙΚΙΑ					Τα μηνιαία εισοδήματά σας:			ΠΕΡΙΦΕΡΕΙΑ			
		Ν.Δ.	ΣΥΡΙΖΑ	Κίν. Αλ.	ΚΚΕ	ΑΝΔΡΑΣ	ΓΥΝΑΙΚΑ	17-24	25-39	40-54	55-64	65 +	Χαμηλά	Μεσαία	Υψηλά	ΑΤΤΙΚΗ	ΜΑΚΕΔΟΝΙΑ	ΥΠ. ΕΛΛ.	ΚΡΗΤΗ-ΑΙΓ.
Θετική	24,1	41,0	13,7	28,6	0,8	21,1	27,2	14,4	17,0	24,8	23,0	30,5	19,2	28,1	33,5	22,7	25,8	19,7	32,0
Μάλλον θετική	23,2	30,0	21,1	26,8	0,9	22,5	23,8	14,6	28,7	21,3	23,3	23,0	24,4	23,4	19,3	30,7	14,5	24,5	22,2
Μάλλον αρνητική	11,3	9,3	11,1	15,8	9,4	13,3	9,2	25,2	8,5	13,9	9,7	9,5	9,3	13,3	14,2	12,0	9,7	12,7	10,7
Αρνητική	31,3	11,2	38,7	23,5	79,5	34,7	27,8	22,3	32,7	33,4	32,6	28,7	35,5	28,0	25,3	26,5	37,2	33,3	25,5
Δ.Ξ.	9,0	7,1	14,8	5,3	9,4	7,2	11,0	23,5	9,4	6,0	10,7	7,7	11,0	5,2	7,7	6,6	12,8	9,0	6,5
Δ.Α.	1,1	1,4	0,6	0,0	0,0	1,2	1,0	0,0	3,7	0,6	0,7	0,6	0,6	2,0	0,0	1,5	0,0	0,8	3,1

Κικίλιας Βασίλης: ΥΓΕΙΑΣ

	ΣΥΝΟΛΟ	Ψήφος στις Εκλογές του 2019				ΦΥΛΟ		ΗΛΙΚΙΑ					Τα μηνιαία εισοδήματά σας:			ΠΕΡΙΦΕΡΕΙΑ			
		Ν.Δ.	ΣΥΡΙΖΑ	Κίν. Αλ.	ΚΚΕ	ΑΝΔΡΑΣ	ΓΥΝΑΙΚΑ	17-24	25-39	40-54	55-64	65 +	Χαμηλά	Μεσαία	Υψηλά	ΑΤΤΙΚΗ	ΜΑΚΕΔΟΝΙΑ	ΥΠ. ΕΛΛ.	ΚΡΗΤΗ-ΑΙΓ.
Θετική	38,1	61,4	26,3	54,4	3,8	34,7	41,5	31,6	40,4	34,1	38,7	41,4	31,3	44,5	48,5	34,4	42,0	36,5	40,7
Μάλλον θετική	20,4	22,8	19,8	17,5	11,3	20,2	20,6	16,2	22,0	22,1	18,6	20,3	21,8	18,5	22,5	20,9	19,2	19,0	24,4
Μάλλον αρνητική	15,3	5,5	18,1	12,3	12,7	16,4	14,1	22,2	13,9	19,4	12,9	13,1	17,7	13,6	11,6	13,3	16,4	17,0	14,4
Αρνητική	19,7	5,9	28,4	7,0	62,8	23,5	16,0	6,1	16,8	18,3	25,2	19,6	23,0	18,2	13,0	25,1	15,2	23,8	10,3
Δ.Ξ.	4,8	2,8	7,4	7,0	9,4	4,3	5,2	16,1	2,7	4,9	4,0	4,7	5,4	2,7	4,4	4,8	6,0	3,1	4,9
Δ.Α.	1,7	1,6	0,0	1,8	0,0	0,9	2,6	7,8	4,2	1,2	0,6	0,9	0,8	2,5	0,0	1,5	1,2	0,6	5,3

Μενδώνη Στυλιανή: ΠΟΛΙΤΙΣΜΟΥ & ΑΘΛΗΤΙΣΜΟΥ

	ΣΥΝΟΛΟ	Ψήφος στις Εκλογές του 2019				ΦΥΛΟ		ΗΛΙΚΙΑ					Τα μηνιαία εισοδήματά σας:			ΠΕΡΙΦΕΡΕΙΑ			
		Ν.Δ.	ΣΥΡΙΖΑ	Κίν. Αλ.	ΚΚΕ	ΑΝΔΡΑΣ	ΓΥΝΑΙΚΑ	17-24	25-39	40-54	55-64	65 +	Χαμηλά	Μεσαία	Υψηλά	ΑΤΤΙΚΗ	ΜΑΚΕΔΟΝΙΑ	ΥΠ. ΕΛΛ.	ΚΡΗΤΗ-ΑΙΓ.
Θετική	18,7	32,1	11,3	16,5	4,7	18,3	19,1	23,0	11,7	18,5	14,9	26,4	15,2	21,0	27,6	19,9	16,4	20,9	16,8
Μάλλον θετική	22,1	26,9	19,6	22,6	7,4	22,5	21,7	20,2	28,9	26,2	16,2	20,2	20,7	25,9	17,6	28,1	11,5	21,6	32,4
Μάλλον αρνητική	10,7	9,7	11,0	20,5	12,4	12,0	9,4	10,2	8,5	11,9	11,1	10,6	9,6	13,0	8,5	9,7	9,6	12,4	12,4
Αρνητική	21,4	4,1	31,6	15,8	68,0	24,5	18,0	14,9	22,5	16,2	28,5	19,4	26,4	16,7	15,5	21,0	22,5	24,1	14,6
Δ.Ξ.	23,8	24,2	22,8	19,3	7,5	20,2	27,7	23,0	24,1	23,5	26,9	21,0	25,8	18,3	29,1	17,5	37,1	17,0	22,1
Δ.Α.	3,3	3,0	3,7	5,3	0,0	2,5	4,1	8,7	4,3	3,7	2,4	2,4	2,3	5,1	1,7	3,8	2,9	4,0	1,7

Μηταράκης Νότης: ΜΕΤΑΝΑΣΤΕΥΣΗΣ & ΑΣΥΛΟΥ

	ΣΥΝΟΛΟ	Ψήφος στις Εκλογές του 2019				ΦΥΛΟ		ΗΛΙΚΙΑ					Τα μηνιαία εισοδήματά σας:			ΠΕΡΙΦΕΡΕΙΑ			
		Ν.Δ.	ΣΥΡΙΖΑ	Κίν. Αλ.	ΚΚΕ	ΑΝΔΡΑΣ	ΓΥΝΑΙΚΑ	17-24	25-39	40-54	55-64	65 +	Χαμηλά	Μεσαία	Υψηλά	ΑΤΤΙΚΗ	ΜΑΚΕΔΟΝΙΑ	ΥΠ. ΕΛΛ.	ΚΡΗΤΗ-ΑΙΓ.
Θετική	18,0	27,9	9,5	16,5	0,9	17,8	18,2	22,5	18,2	15,3	15,9	22,2	15,5	18,4	28,9	21,5	13,6	20,7	14,8
Μάλλον θετική	21,2	29,5	15,7	16,5	8,4	20,1	22,4	9,7	22,5	22,5	19,2	23,2	17,2	24,2	30,0	25,2	15,7	18,8	28,6
Μάλλον αρνητική	11,8	9,1	14,2	28,1	9,4	13,4	10,1	8,3	11,0	14,9	14,7	6,5	13,5	12,3	3,5	9,9	12,5	14,5	9,4
Αρνητική	29,1	15,2	37,1	16,1	73,8	32,4	25,6	25,2	28,6	30,4	28,3	29,6	32,7	24,9	28,8	28,7	29,7	30,3	26,4
Δ.Ξ.	16,8	14,7	21,0	17,5	7,5	13,7	20,0	25,6	19,7	14,3	18,6	14,1	17,5	16,7	8,8	11,0	25,3	12,0	20,2
Δ.Α.	3,1	3,6	2,5	5,3	0,0	2,6	3,7	8,7	0,0	2,6	3,3	4,4	3,6	3,5	0,0	3,7	3,2	3,7	0,6

9. Θα σας διαβάσω τώρα με αλφαβητική σειρά τα ονόματα των Υπουργών και θα θέλαμε να μας πείτε ποια είναι η άποψή σας για τον καθέναν:

Παναγιωτόπουλος Νίκος: ΕΘΝΙΚΗΣ ΑΜΥΝΑΣ

	ΣΥΝΟΛΟ	Ψήφος στις Εκλογές του 2019				ΦΥΛΟ		ΗΛΙΚΙΑ					Τα μηνιαία εισοδήματά σας:			ΠΕΡΙΦΕΡΕΙΑ			
		Ν.Δ.	ΣΥΡΙΖΑ	Κίν. Αλ.	ΚΚΕ	ΑΝΔΡΑΣ	ΓΥΝΑΙΚΑ	17-24	25-39	40-54	55-64	65 +	Χαμηλά	Μεσαία	Υψηλά	ΑΤΤΙΚΗ	ΜΑΚΕΔΟΝΙΑ	ΥΠ. ΕΛΛ.	ΚΡΗΤΗ-ΑΙΓ.
Θετική	30,9	47,5	16,5	36,6	7,4	30,2	31,7	20,3	23,7	29,7	28,9	40,6	26,3	31,9	49,1	32,5	31,4	27,3	33,2
Μάλλον θετική	22,2	26,6	18,1	22,3	5,2	23,8	20,5	23,7	30,1	23,5	17,3	20,6	23,9	19,5	25,4	21,5	22,4	22,1	23,2
Μάλλον αρνητική	11,6	8,3	10,5	13,1	19,4	13,8	9,3	8,6	10,3	16,6	14,2	5,0	12,2	12,2	7,8	11,9	9,1	13,3	13,2
Αρνητική	16,8	4,5	26,5	5,2	60,5	18,0	15,7	19,2	14,6	16,3	17,1	18,2	17,9	16,8	12,2	16,9	14,0	24,2	9,6
Δ.Ξ.	15,5	10,5	25,3	14,0	7,5	10,7	20,4	28,2	20,3	11,1	17,7	12,7	15,4	17,9	3,8	9,7	23,1	11,3	19,7
Δ.Α.	3,0	2,6	3,1	8,8	0,0	3,5	2,4	0,0	1,0	2,8	4,8	2,9	4,3	1,7	1,7	7,5	0,0	1,8	1,1

Πέτσας Στέλιος: ΚΥΒΕΡΝΗΤΙΚΟΣ ΕΚΠΡΟΣΩΠΟΣ

	ΣΥΝΟΛΟ	Ψήφος στις Εκλογές του 2019				ΦΥΛΟ		ΗΛΙΚΙΑ					Τα μηνιαία εισοδήματά σας:			ΠΕΡΙΦΕΡΕΙΑ			
		Ν.Δ.	ΣΥΡΙΖΑ	Κίν. Αλ.	ΚΚΕ	ΑΝΔΡΑΣ	ΓΥΝΑΙΚΑ	17-24	25-39	40-54	55-64	65 +	Χαμηλά	Μεσαία	Υψηλά	ΑΤΤΙΚΗ	ΜΑΚΕΔΟΝΙΑ	ΥΠ. ΕΛΛ.	ΚΡΗΤΗ-ΑΙΓ.
Θετική	30,4	51,1	16,1	35,6	0,8	28,0	32,9	19,1	26,2	28,8	27,5	39,6	25,8	33,4	41,9	30,6	32,2	27,3	31,8
Μάλλον θετική	19,1	23,9	20,6	19,9	6,5	18,3	17,9	26,5	25,9	20,4	11,6	16,2	16,1	19,9	22,3	22,8	15,6	15,1	18,6
Μάλλον αρνητική	14,1	9,9	13,9	18,2	22,9	16,0	14,2	6,9	11,0	20,7	15,1	13,2	14,4	17,0	12,9	15,2	11,4	17,9	17,6
Αρνητική	18,3	5,0	27,7	10,5	60,4	21,2	15,4	14,9	19,9	13,3	24,3	17,3	22,4	14,0	14,7	20,7	15,0	22,2	13,0
Δ.Ξ.	14,8	9,1	19,8	7,0	9,4	11,9	17,7	32,6	15,2	11,9	18,7	10,3	15,6	14,4	8,2	4,7	25,8	12,8	17,2
Δ.Α.	3,3	1,0	1,9	8,8	0,0	4,6	1,9	0,0	1,8	4,9	2,8	3,4	5,7	1,3	0,0	6,0	0,0	4,7	1,8

Πιερρακάκης Κυριάκος: ΨΗΦΙΑΚΗΣ ΔΙΑΚΥΒΕΡΝΗΣΗΣ

	ΣΥΝΟΛΟ	Ψήφος στις Εκλογές του 2019				ΦΥΛΟ		ΗΛΙΚΙΑ					Τα μηνιαία εισοδήματά σας:			ΠΕΡΙΦΕΡΕΙΑ			
		Ν.Δ.	ΣΥΡΙΖΑ	Κίν. Αλ.	ΚΚΕ	ΑΝΔΡΑΣ	ΓΥΝΑΙΚΑ	17-24	25-39	40-54	55-64	65 +	Χαμηλά	Μεσαία	Υψηλά	ΑΤΤΙΚΗ	ΜΑΚΕΔΟΝΙΑ	ΥΠ. ΕΛΛ.	ΚΡΗΤΗ-ΑΙΓ.
Θετική	32,7	45,9	16,7	50,9	7,5	33,1	32,3	22,1	31,6	32,5	31,0	37,1	26,9	36,8	46,1	33,1	33,9	31,6	31,3
Μάλλον θετική	22,3	25,4	23,1	18,5	8,4	23,5	21,0	21,0	28,9	22,5	17,4	23,3	22,0	24,6	17,6	29,6	14,0	20,1	27,6
Μάλλον αρνητική	5,0	3,8	5,6	5,3	13,2	6,2	3,8	12,6	5,5	6,3	5,7	1,3	5,9	4,3	4,2	2,7	2,8	7,0	11,2
Αρνητική	16,3	4,1	24,6	8,7	54,7	18,4	14,3	10,4	12,3	15,8	19,7	17,1	19,5	15,5	7,7	16,2	13,1	23,7	10,3
Δ.Ξ.	21,8	18,8	28,8	11,3	16,2	17,5	26,2	33,9	21,7	22,0	22,6	18,6	23,0	17,4	24,4	14,7	35,7	16,0	18,6
Δ.Α.	1,9	2,0	1,2	5,3	0,0	1,3	2,4	0,0	0,0	0,9	3,6	2,6	2,7	1,4	0,0	3,7	0,5	1,6	1,0

Πικραμμένος Παναγιώτης: ΑΝΤΙΠΡΟΕΔΡΟΣ

	ΣΥΝΟΛΟ	Ψήφος στις Εκλογές του 2019				ΦΥΛΟ		ΗΛΙΚΙΑ					Τα μηνιαία εισοδήματά σας:			ΠΕΡΙΦΕΡΕΙΑ			
		Ν.Δ.	ΣΥΡΙΖΑ	Κίν. Αλ.	ΚΚΕ	ΑΝΔΡΑΣ	ΓΥΝΑΙΚΑ	17-24	25-39	40-54	55-64	65 +	Χαμηλά	Μεσαία	Υψηλά	ΑΤΤΙΚΗ	ΜΑΚΕΔΟΝΙΑ	ΥΠ. ΕΛΛ.	ΚΡΗΤΗ-ΑΙΓ.
Θετική	21,6	36,8	10,5	19,3	1,9	20,5	22,8	23,5	16,5	21,9	19,6	26,2	19,0	20,7	37,0	22,4	20,7	22,1	20,8
Μάλλον θετική	24,4	27,2	23,6	20,7	8,9	25,4	23,3	24,4	33,6	24,7	21,4	21,5	21,2	29,2	23,7	30,5	18,3	21,8	28,3
Μάλλον αρνητική	6,4	5,7	5,6	14,0	11,3	8,0	4,8	10,9	4,1	9,8	4,5	5,4	4,7	9,2	5,1	4,6	3,7	9,9	10,0
Αρνητική	17,4	3,2	26,3	7,4	59,0	20,0	14,6	9,1	14,6	16,7	21,0	17,5	23,7	12,5	6,9	20,7	15,2	20,1	9,6
Δ.Ξ.	23,6	21,6	27,8	24,6	18,9	19,4	28,0	32,1	23,2	20,7	27,5	21,5	23,6	22,6	22,6	12,6	40,9	19,6	18,8
Δ.Α.	6,6	5,5	6,2	14,0	0,0	6,7	6,5	0,0	8,0	6,2	6,0	7,9	7,8	5,8	4,7	9,2	1,2	6,5	12,5

9. Θα σας διαβάσω τώρα με αλφαβητική σειρά τα ονόματα των Υπουργών και θα θέλαμε να μας πείτε ποια είναι η άποψή σας για τον καθέναν:

Πλακιωτάκης Ιωάννης: ΝΑΥΤΙΛΙΑΣ & ΝΗΣΙΩΤΙΚΗΣ ΠΟΛΙΤΙΚΗΣ

	ΣΥΝΟΛΟ	Ψήφος στις Εκλογές του 2019				ΦΥΛΟ		ΗΛΙΚΙΑ					Τα μηνιαία εισοδήματά σας:			ΠΕΡΙΦΕΡΕΙΑ			
		Ν.Δ.	ΣΥΡΙΖΑ	Κίν. Αλ.	ΚΚΕ	ΑΝΔΡΑΣ	ΓΥΝΑΙΚΑ	17-24	25-39	40-54	55-64	65 +	Χαμηλά	Μεσαία	Υψηλά	ΑΤΤΙΚΗ	ΜΑΚΕΔΟΝΙΑ	ΥΠ. ΕΛΛ.	ΚΡΗΤΗ-ΑΙΓ.
Θετική	22,7	36,8	11,7	22,8	5,7	22,6	22,9	23,5	16,4	25,9	19,4	26,5	20,4	21,9	37,0	27,0	20,3	21,2	21,0
Μάλλον θετική	23,3	26,3	22,8	21,1	1,2	26,4	20,0	17,6	30,2	21,6	21,2	24,0	21,5	26,5	22,0	28,4	15,1	23,7	28,4
Μάλλον αρνητική	6,1	4,8	5,6	14,0	18,9	7,8	4,4	9,6	4,5	8,6	7,5	2,5	5,5	7,8	3,7	4,4	2,9	9,7	10,3
Αρνητική	18,1	6,1	25,4	7,0	64,1	19,1	16,9	16,8	19,9	16,5	17,3	19,4	21,5	15,7	10,3	19,8	16,4	22,2	10,1
Δ.Ξ.	25,5	22,8	29,6	26,3	10,1	20,8	30,4	32,5	23,0	23,4	29,6	24,0	25,1	25,2	24,7	13,3	45,3	18,0	24,7
Δ.Α.	4,3	3,2	4,9	8,8	0,0	3,3	5,4	0,0	6,0	4,0	5,0	3,6	6,0	2,9	2,3	7,1	0,0	5,2	5,5

Σταϊκούρας Χρήστος: ΟΙΚΟΝΟΜΙΚΩΝ

	ΣΥΝΟΛΟ	Ψήφος στις Εκλογές του 2019				ΦΥΛΟ		ΗΛΙΚΙΑ					Τα μηνιαία εισοδήματά σας:			ΠΕΡΙΦΕΡΕΙΑ			
		Ν.Δ.	ΣΥΡΙΖΑ	Κίν. Αλ.	ΚΚΕ	ΑΝΔΡΑΣ	ΓΥΝΑΙΚΑ	17-24	25-39	40-54	55-64	65 +	Χαμηλά	Μεσαία	Υψηλά	ΑΤΤΙΚΗ	ΜΑΚΕΔΟΝΙΑ	ΥΠ. ΕΛΛ.	ΚΡΗΤΗ-ΑΙΓ.
Θετική	31,4	52,7	13,8	33,3	2,2	29,9	32,9	25,5	27,4	29,3	29,1	39,4	26,3	34,8	44,3	31,3	30,9	35,9	24,3
Μάλλον θετική	22,2	23,4	21,6	35,1	7,5	21,2	23,1	16,2	25,0	24,3	19,9	21,5	21,5	23,1	23,4	22,8	18,0	22,1	29,6
Μάλλον αρνητική	10,4	6,7	11,7	8,8	11,3	10,8	10,0	3,5	7,4	13,7	15,1	5,4	13,6	8,0	6,1	10,5	10,3	11,0	9,4
Αρνητική	25,3	10,3	35,6	14,0	75,2	29,5	21,1	28,9	27,3	23,3	28,3	22,4	29,3	22,2	18,8	28,7	24,0	25,7	20,2
Δ.Ξ.	9,6	5,7	17,3	5,3	3,8	7,6	11,7	18,1	11,9	9,1	7,0	9,9	8,6	10,9	7,4	5,3	15,3	5,0	15,4
Δ.Α.	1,1	1,2	0,0	3,5	0,0	1,0	1,2	7,8	1,0	0,3	0,6	1,4	0,7	1,0	0,0	1,4	1,5	0,3	1,1

Τσιάρας Κωνσταντίνος: ΔΙΚΑΙΟΣΥΝΗΣ

	ΣΥΝΟΛΟ	Ψήφος στις Εκλογές του 2019				ΦΥΛΟ		ΗΛΙΚΙΑ					Τα μηνιαία εισοδήματά σας:			ΠΕΡΙΦΕΡΕΙΑ			
		Ν.Δ.	ΣΥΡΙΖΑ	Κίν. Αλ.	ΚΚΕ	ΑΝΔΡΑΣ	ΓΥΝΑΙΚΑ	17-24	25-39	40-54	55-64	65 +	Χαμηλά	Μεσαία	Υψηλά	ΑΤΤΙΚΗ	ΜΑΚΕΔΟΝΙΑ	ΥΠ. ΕΛΛ.	ΚΡΗΤΗ-ΑΙΓ.
Θετική	23,9	42,6	11,9	17,1	3,4	21,2	26,8	27,4	25,0	26,7	18,3	25,5	21,5	25,4	31,2	30,3	17,2	24,4	23,0
Μάλλον θετική	21,1	27,4	16,9	20,1	14,1	23,9	18,1	19,8	24,9	20,7	20,1	20,4	21,1	20,2	25,7	23,6	16,2	21,7	24,6
Μάλλον αρνητική	7,4	4,7	7,0	15,4	8,9	8,6	6,2	1,4	6,9	8,1	7,7	7,7	6,3	8,8	8,3	5,4	6,2	9,6	10,3
Αρνητική	21,0	4,3	30,9	8,8	66,1	23,9	17,9	25,5	17,4	21,0	24,4	19,0	22,1	20,3	17,9	23,6	16,3	23,9	20,3
Δ.Ξ.	22,0	16,8	29,6	29,8	7,5	17,6	26,6	25,9	20,0	18,6	24,3	23,8	22,7	21,4	16,9	10,2	43,8	14,4	15,9
Δ.Α.	4,6	4,2	3,7	8,8	0,0	4,8	4,4	0,0	5,8	4,9	5,2	3,6	6,3	3,9	0,0	6,9	0,3	6,0	5,9

Χατζηδάκης Κωστής: ΠΕΡΙΒΑΛΛΟΝΤΟΣ & ΕΝΕΡΓΕΙΑΣ

	ΣΥΝΟΛΟ	Ψήφος στις Εκλογές του 2019				ΦΥΛΟ		ΗΛΙΚΙΑ					Τα μηνιαία εισοδήματά σας:			ΠΕΡΙΦΕΡΕΙΑ			
		Ν.Δ.	ΣΥΡΙΖΑ	Κίν. Αλ.	ΚΚΕ	ΑΝΔΡΑΣ	ΓΥΝΑΙΚΑ	17-24	25-39	40-54	55-64	65 +	Χαμηλά	Μεσαία	Υψηλά	ΑΤΤΙΚΗ	ΜΑΚΕΔΟΝΙΑ	ΥΠ. ΕΛΛ.	ΚΡΗΤΗ-ΑΙΓ.
Θετική	26,9	45,9	10,0	39,1	1,9	25,0	28,9	28,2	22,7	27,2	21,7	34,3	22,5	30,8	35,3	28,3	27,9	23,4	28,2
Μάλλον θετική	20,6	29,1	18,7	16,4	10,3	21,5	19,6	10,7	22,7	24,1	15,8	22,2	18,3	20,9	30,9	23,5	17,3	19,3	23,3
Μάλλον αρνητική	11,4	6,8	12,9	15,3	16,2	12,7	10,0	10,8	4,0	16,6	14,8	7,1	11,8	12,3	6,9	7,7	9,9	16,3	14,1
Αρνητική	22,1	8,5	32,7	12,2	62,3	25,6	18,5	23,7	27,6	17,6	24,0	21,0	26,2	17,7	18,7	23,2	23,0	24,0	13,7
Δ.Ξ.	14,9	6,7	21,4	8,2	9,3	11,7	18,3	26,6	16,0	11,7	18,4	12,1	15,6	14,7	8,2	11,4	21,4	11,6	15,2
Δ.Α.	4,1	3,0	4,3	8,8	0,0	3,5	4,7	0,0	7,0	2,8	5,3	3,3	5,6	3,6	0,0	5,9	0,5	5,4	5,5

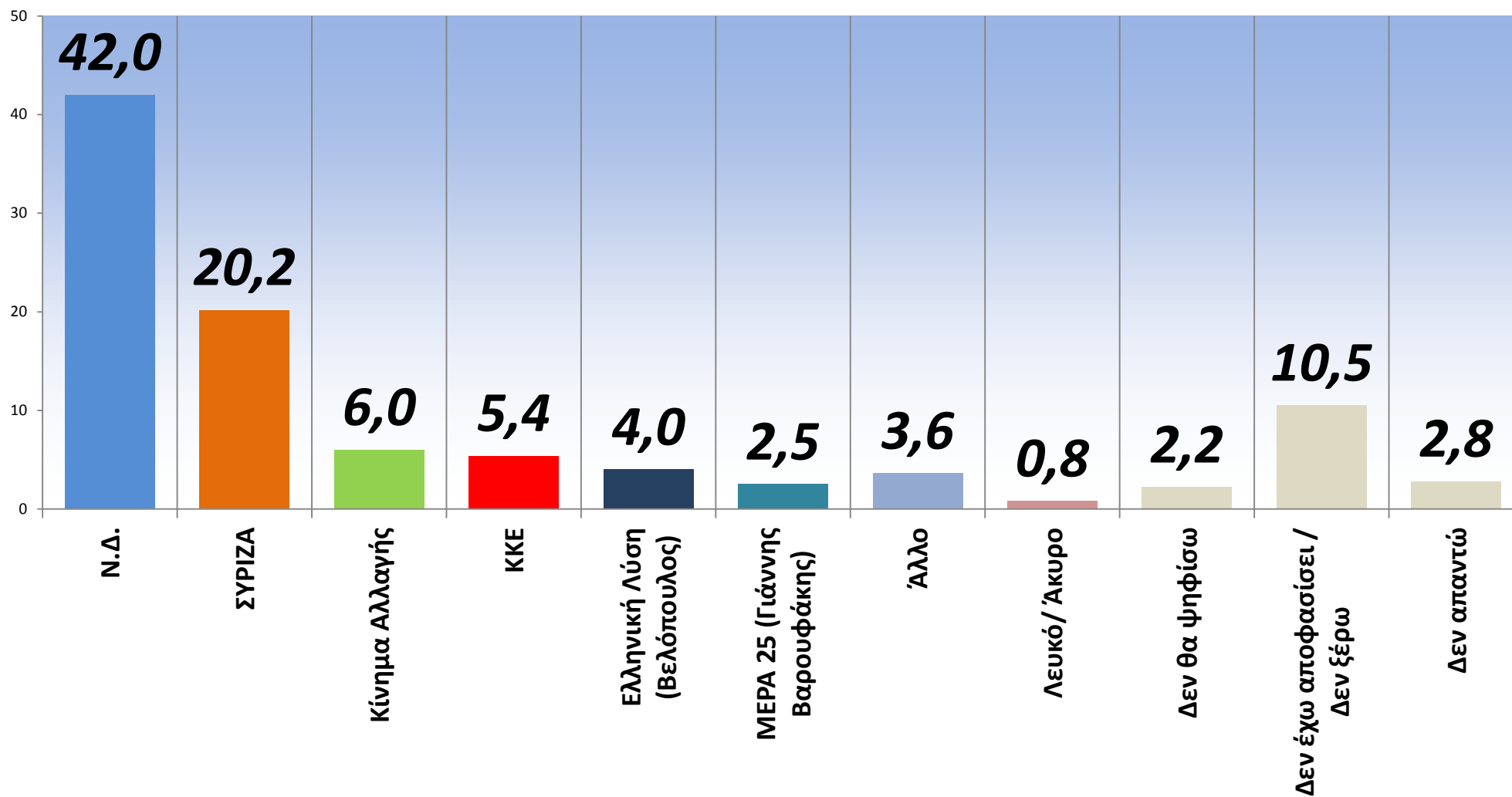
9. Θα σας διαβάσω τώρα με αλφαβητική σειρά τα ονόματα των Υπουργών και θα θέλαμε να μας πείτε ποια είναι η άποψή σας για τον καθέναν:

Χρυσοχοϊδης Μιχάλης: ΠΡΟΣΤΑΣΙΑΣ ΤΟΥ ΠΟΛΙΤΗ

	ΣΥΝΟΛΟ	Ψήφος στις Εκλογές του 2019				ΦΥΛΟ		ΗΛΙΚΙΑ					Τα μηνιαία εισοδήματά σας:			ΠΕΡΙΦΕΡΕΙΑ			
		Ν.Δ.	ΣΥΡΙΖΑ	Κίν. Αλ.	ΚΚΕ	ΑΝΔΡΑΣ	ΓΥΝΑΙΚΑ	17-24	25-39	40-54	55-64	65 +	Χαμηλά	Μεσαία	Υψηλά	ΑΤΤΙΚΗ	ΜΑΚΕΔΟΝΙΑ	ΥΠ. ΕΛΛ.	ΚΡΗΤΗ-ΑΙΓ.
Θετική	36,5	50,6	22,0	66,7	4,3	35,8	37,2	24,5	26,1	32,3	35,9	50,0	31,0	42,7	42,3	32,2	41,3	37,0	35,0
Μάλλον θετική	17,0	24,4	13,9	10,8	2,2	16,8	17,1	5,6	22,5	21,4	14,4	13,6	17,1	16,7	18,7	21,2	8,5	19,1	21,6
Μάλλον αρνητική	12,5	9,8	14,3	6,8	16,3	12,3	12,7	25,2	10,6	14,0	12,7	9,7	12,9	12,5	11,4	11,5	9,8	14,9	16,2
Αρνητική	26,0	8,2	38,7	8,6	77,2	29,6	22,4	21,0	28,3	27,4	29,0	20,8	31,0	20,5	23,3	28,2	29,1	23,2	19,4
Δ.Ξ.	5,6	4,6	9,9	5,3	0,0	4,6	6,6	7,2	8,4	4,6	5,0	5,3	6,4	4,6	3,1	4,3	8,5	4,0	5,3
Δ.Α.	2,4	2,4	1,2	1,8	0,0	0,9	4,0	16,5	4,1	0,3	3,0	0,6	1,6	3,0	1,2	2,6	2,8	1,8	2,5

10. Πρόθεση ψήφου

ΕΡΩΤΗΣΗ: Αν την επόμενη Κυριακή είχαμε Βουλευτικές Εκλογές, ποιο κόμμα είναι πιο πιθανό να ψηφίσετε;



10. Πρόθεση ψήφου

ΕΡΩΤΗΣΗ: Αν την ερχόμενη Κυριακή είχαμε Βουλευτικές Εκλογές, ποιο κόμμα είναι πιο πιθανό να ψηφίσετε;

	TOTAL	N.Δ.	ΣΥΡΙΖΑ	Κίν. Αλ.	ΚΚΕ	Ελ.Λύσ.	ΜΕΡΑ 25
N.Δ.	42,0	88,1	15,6	11,8	0,9	13,4	10,3
ΣΥΡΙΖΑ	20,2	0,0	63,1	0,0	0,0	0,0	10,3
Κίνημα Αλλαγής	6,0	0,0	0,6	68,2	0,0	0,0	0,0
ΚΚΕ	5,4	0,0	0,6	0,0	90,6	0,0	7,1
Ελληνική Λύση (Βελόπουλος)	4,0	0,6	0,0	0,0	0,0	81,9	0,0
ΜΕΡΑ 25 (Γιάννης Βαρουφάκης)	2,5	0,4	3,1	0,0	1,9	0,0	35,7
Άλλο	3,6	0,6	0,0	0,0	0,0	0,0	0,0
Λευκό/ Άκυρο	0,8	0,2	0,6	0,0	0,0	0,0	0,0
Δεν θα ψηφίσω	2,2	0,6	2,5	0,0	3,8	0,0	2,0
Δεν έχω αποφασίσει / Δεν ξέρω	10,5	6,3	13,9	20,0	1,8	2,7	33,3
Δεν απαντώ	2,8	3,2	0,0	0,0	1,0	2,0	1,3